



UNIDAD DE ACCESO A LA INFORMACIÓN

No. DE CONTROL INTERNO: **UAIC/EXP/243/2022**Número de Folio: **270509800025222**

Cuenta. El ocho de diciembre de dos mil veintidós, doy cuenta con el acuse de registro de solicitud de información pública, folio citado al margen superior derecho, generado en la Plataforma Nacional de Transparencia. -----**Conste.**

Acuerdo de Admisión

**UNIDAD DE TRANSPARENCIA Y ACCESO A LA INFORMACIÓN PÚBLICA.
FRONTERA, CENTLA, TABASCO, VEINTIOCHO DE NOVIEMBRE DE DOS MIL
VEINTIDÓS.**

Primero. De la solicitud de información

Por recibido el acuse de registro con que se da cuenta, a través del cual una persona solicita al Sujeto Obligado H. Ayuntamiento del Municipio de Centla, Tabasco, la siguiente información:

“Solicito el desglose de las erogaciones realizadas del erario público, del periodo de octubre de 2021 a la fecha. El desglose deberá contener los ingresos y egresos a las cuentas del sujeto obligado de todas las partidas presupuestales y sus soportes. El sujeto obligado deberá proporcionar la dirección electrónica donde se encuentre publicada esta información, que deberá estar actualizada conforme a los Lineamientos de la Ley en Materia. No se omite precisarle al Sujeto Obligado que debe conducirse con los más altos estándares de ética y



UNIDAD DE ACCESO A LA INFORMACIÓN



transparencia. Y que la información solicitada abona a la rendición de cuentas a los que se encuentran constreñidos todos los sujetos obligados..” (sic)

Señaló para recibir notificaciones el Sistema de Solicitudes de Acceso a la Información de la Plataforma Nacional de Transparencia.

Segundo. De la competencia

La Unidad de Transparencia del H. Ayuntamiento del Municipio de Centla, Tabasco, tiene competencia para conocer y resolver la solicitud de información planteada vía Plataforma Nacional de Transparencia, acorde a lo previsto en los artículos 49, 50, 137 y 138 de la Ley de Transparencia y Acceso a la Información Pública del Estado.

Tercero. Admisión a trámite

Dese entrada a la solicitud de información, regístrese con el número de control interno **UAIC/EXP/243/2022**, y solicítese información a los titulares de las Direcciones de Finanzas y de Programación municipal para rindan informe, por surtirse la competencia en términos de los artículos 79 y 80 de la Ley Orgánica de los Municipios del Estado.

Cuarto. Tipo de información solicitada

La persona solicitante pide información **CUANTITATIVA** y **CUALITATIVA** como muestra la gráfica:

Cualitativa



UNIDAD DE ACCESO A LA INFORMACIÓN



- a) Desglose de las erogaciones realizadas del erario pública de octubre de 2021 al 6 de diciembre de 2022, fecha en que se presentó la solicitud de información.
- b) Dirección electrónica donde se encuentra publicada la información, que deberá estar actualizada conforme a los lineamientos de la materia.

Quantitativa

- Desglose de los ingresos y egresos a las cuentas de todas las partidas presupuestales y sus soportes.

Quinto. Periodicidad de la información

1 de octubre de 2021 al 6 de diciembre de 2022. El particular señala el periodo respecto del cual requiere la información como se desprende de la solicitud presentada.

Sexto. Naturaleza de la información

La información solicitada es de naturaleza **PÚBLICA**, conforme al artículo 76 fracción XXI de la Ley de Transparencia y Acceso a la Información Pública del Estado que prevé que los Sujetos Obligados, de acuerdo con sus facultades, funciones u objeto social, según corresponda, pondrán a disposición del público, a través de los medios electrónicos previstos en la presente Ley y de manera actualizada, la información mínima de oficio.



UNIDAD DE ACCESO A LA INFORMACIÓN



La fracción invocada dispone que, la información financiera sobre el presupuesto asignado, así como los informes del ejercicio trimestral del gasto, en términos de la Ley General de Contabilidad Gubernamental y demás normatividad aplicable.

De lo que se tiene que al tratarse de información relacionada con el ejercicio del presupuesto tiene carácter de público.

Ahora bien, si el área competente decide entregar la información y la documentación soporte, debe analizar si en ellos coexiste información pública o susceptible de clasificarse de confidencial o reservada, en cuyo caso, solicitará se convoque al Comité de Transparencia para que confirme, modifique o revoque la solicitud de clasificación y de considerarlo procedente ordenará elaborar la versión pública siguiendo el procedimiento previsto en la Ley de Transparencia y Acceso a la Información Pública del Estado y los Lineamientos Técnicos Generales en Materia de Clasificación y Desclasificación de la Información, así como para la elaboración de las versiones públicas a fin de garantizar los derechos fundamentales de:

- a) **Acceso a la información, y**
- b) **Protección de datos personales**

Séptimo. Plazo para respuesta

Para dar respuesta a lo solicitado, se concede un **plazo de tres días hábiles** contados a partir del día siguiente a la recepción de la circular, en el entendido que la respuesta que otorgue deberá ser accesible, confiable, verificable, veraz y oportuna, que atienda las necesidades del derecho de acceso a la información de la persona



UNIDAD DE ACCESO A LA INFORMACIÓN

solicitante, y buscará en todo momento, que la información generada tenga un lenguaje sencillo para cualquier persona.

Sin embargo, la obligatoriedad de proporcionar información no comprende el procesamiento de la misma, ni de presentarla conforme al interés del solicitante, por estar previsto en el artículo 6 último párrafo de la Ley de Transparencia y Acceso a la Información Pública. Al estar disponible la información al público en formatos electrónicos disponibles en Internet o en cualquier otro medio, se hará saber el hipervínculo o liga electrónica en que puede consultar, reproducir o adquirir dicha información, indicando los pasos concretos para acceder de manera directa.

Octavo. Solicitud clara o imprecisa

Para el caso que la información solicitada no sea clara y precisa, sea oscura y/o confusa deberá de informar de inmediato a esta Unidad para proceder en la forma prevista en el artículo 131 de la invocada Ley de Transparencia, o en el supuesto que no se cuente con la información no obstante que esta tuviera que existir en la medida que deriva del ejercicio de sus facultades, competencias o funciones, o que previa acreditación de la imposibilidad de su generación, exponga de forma fundada y motivada, las razones por las cuales en el caso particular no ejerció dichas facultades, competencias o funciones, lo notificara al solicitante a través de la Unidad de Transparencia a fin de requerir la intervención del Comité de Transparencia.

Noveno. Omisión de dar respuesta

La omisión de dar respuesta en el término estipulado, puede ser motivo de sanción conforme al artículo 181 fracción I de la Ley de Transparencia y Acceso a la Información Pública del Estado y será suficiente para que la persona solicitante



UNIDAD DE ACCESO A LA INFORMACIÓN



promueva recurso de revisión ante esta Unidad de Transparencia o el Órgano Constitucional Autónomo denominado Instituto Tabasqueño de Transparencia y Acceso a la Información Pública.

Décimo. De la responsabilidad

La respuesta fuera del plazo determinado, será suficiente para dar vista al titular de la Contraloría Municipal para que, en su caso, inicie el procedimiento de responsabilidad administrativo que corresponda, robustece lo expuesto, se aplica el criterio 4/2019 sostenido por la Suprema Corte de Justicia de la Nación de epígrafe:

REQUERIMIENTOS REALIZADOS A UNIDADES ADMINISTRATIVAS POR VIRTUD DE SOLICITUDES DE ACCESO A LA INFORMACIÓN. DEBEN SER DESAHOGADOS DENTRO DEL PLAZO RESPECTIVO, SEA ÉSTE LEGAL, REGLAMENTARIO O ESTABLECIDO POR EL COMITÉ.

Undécimo. Obligación de no citar datos personales

En todo documento que se genere para la atención de la solicitud de información, la Unidad de Transparencia y las Direcciones de Finanzas y Programación se abstendrán de citar o dejar visible el nombre, apellidos, dirección, correo electrónico o cualquier otro dato que identifique o haga identificable a la persona solicitante.

Duodécimo. Aviso de privacidad



UNIDAD DE ACCESO A LA INFORMACIÓN

La Unidad de Acceso a la Información del H. Ayuntamiento del Municipio de Centla, Tabasco, comunica a la persona solicitante, que los datos personales que obran en la solicitud de información número de folio citado en el preámbulo de este acuerdo, será testado, suprimido o eliminado de los documentos internos con que se requiera la atención de las dependencias administrativas responsables de este Sujeto Obligado, por ser concernientes a una persona identificada o identificable, y se les instruirá a que procedan en similares términos para no vulnerar su derecho humano de Protección de Datos Personales.

Para el trámite de la solicitud, únicamente se citará el número de folio y no se realizará transferencia de sus datos personales a ninguna de las áreas de este Ayuntamiento, dependencias del Gobierno Federal, del Estado de Tabasco o Municipios distintos a éste, por tratarse de una solicitud de información de la competencia exclusiva de esta autoridad municipal.

Al concluir el trámite de la solicitud de información, la Unidad de Transparencia y Acceso a la Información Pública eliminará de la base de datos digital cualquier dato personal que lo identifique o haga identificable, identificando el asunto únicamente por el número de folio. Y Tratándose de documentos físicos integrados en el expediente de control interno, en ningún momento se citará los datos personales.

En caso que no esté conforme con el tratamiento de sus datos personales, podrá solicitar a la Unidad de Transparencia y Acceso a la Información el acceso, rectificación, cancelación u oposición al tratamiento de los datos personales por estar expresamente previsto en los artículos 49, 50, 51, 52, 53 de la Ley de Protección de Datos Personales en Posesión de Sujetos Obligados del Estado de Tabasco, que en todo momento el titular o su representante legal podrán ejercitar el derecho arco o de



UNIDAD DE ACCESO A LA INFORMACIÓN



portabilidad, los cuales se sujetarán a los procedimientos establecidos en la ley y demás disposiciones que resulten aplicables.

El aviso de privacidad integral podrá ser consultado en la liga electrónica <https://centla.gob.mx/>, al desplegar el hipervínculo dará clic en las pestañas TRANSPARENCIA, INICIO UT 2021-2024, ESTRADOS ELECTRÓNICOS 2021-2024, y en la pestaña 2022 donde encontrará el documento indicado.

Con lo expuesto se da cumplimiento a lo ordenado en los artículos 31 y 33 fracción II de la Ley de Protección de Datos Personales en Posesión de Sujetos Obligados del Estado de Tabasco.

Notifíquese a través del Sistema Plataforma Nacional de Transparencia medio elegido por la persona solicitante.

Así lo acordó, manda y firma **Irma Calderón Hernández** Titular de la Unidad de Acceso a la Información. Doy fe.





UNIDAD DE TRANSPARENCIA Y ACCESO A LA INFORMACIÓN



Frontera, Centla, Tabasco, 8 de diciembre de 2022.

CIRCULAR: UAIC/330/2022

No. DE CONTROL INTERNO: UAIC/EXP/239/2022

Número de Folio: 270509800025222

PROFR. RICARDO HERNÁNDEZ CORNELIO
DIRECTOR DE PROGRAMACIÓN ESTE H. AYUNTAMIENTO.
P R E S E N T E

At'n: Lic. Luis Marian de Dios León
Enlace de Transparencia.

Con fecha de seis del presente mes, se recibió vía Plataforma Nacional de Transparencia, la solicitud de información número de folio citado en el ángulo superior derecho, a través del cual una persona pide:

Solicito el desglose de las erogaciones realizadas del erario público, del periodo de octubre de 2021 a la fecha.

El desglose deberá contener los ingresos y egresos a las cuentas del sujeto obligado de todas las partidas presupuestales y sus soportes. El sujeto obligado deberá proporcionar la dirección electrónica donde se encuentre publicada esta información, que deberá estar actualizada conforme a los Lineamientos de la Ley en Materia. No se omite precisarle al Sujeto Obligado que debe conducirse con los más altos estándares de ética y transparencia. Y que la información solicitada abona a la rendición de cuentas a los que se encuentran constreñidos todos los sujetos obligados

De la información solicitada se desconoce el contenido de los datos que en ellos se encuentran, por lo que de encontrarse datos personales susceptibles de clasificar, deberá solicitar la intervención del Comité de Transparencia para análisis y confirmación de clasificación de la información confidencial o de carácter reservado por referirse la solicitud a erogaciones realizadas del erario público, del periodo de octubre de 2021 a la fecha.

Al tratarse de información cualitativa y cuantitativa que puede poseer la Dirección de Programación; y en caso de no contener datos personales por clasificar, con fundamento en el artículos 76 fracciones XLIII y XLIX, 77 fracción IV y 78 fracción X, la Ley Transparencia y Acceso a la Información Pública del Estado de Tabasco, los ingresos recibidos por cualquier concepto, los egresos y las fórmulas de distribución de los recursos otorgados entran dentro de las obligaciones comunes y específicas que se debe de transparentar, es decir la información es Pública.

Para dar respuesta a lo solicitado, se concede un plazo de tres días hábiles contados a partir del día siguiente a la recepción de la circular, en el entendido que la competencia surge a favor de la Dirección Programación, deriva del artículo 80 fracción I, III, IV, V, VI y IX de la Ley Orgánica de los Municipios del Estado de Tabasco que prevé las atribuciones que le corresponde para el despacho de los asuntos.

La respuesta deberá ser accesible, confiable, verificable, veraz y oportuna, que atienda las necesidades del derecho de acceso a la información de la persona

Aldama S/N, CP. 86750, Frontera, Centla, Tabasco
Tel. (913) 332 1304

MUNICIPIO DE CENTLA
DIRECCIÓN DE PROGRAMACIÓN





UNIDAD DE TRANSPARENCIA Y ACCESO A LA INFORMACIÓN



solicitante, y buscará en todo momento, que la información generada tenga un lenguaje sencillo para cualquier persona.

Sin embargo, la obligatoriedad de proporcionar información no comprende el procesamiento de la misma, ni de presentarla conforme al interés del solicitante, por estar previsto en el artículo 6 último párrafo de la Ley de Transparencia y Acceso a la Información Pública. Al estar disponible la información al público en formatos electrónicos disponibles en Internet o en cualquier otro medio, se hará saber el hipervínculo o liga electrónica en que puede consultar, reproducir o adquirir dicha información, indicando los pasos concretos para acceder de manera directa.

Para el caso que la información solicitada no sea clara y precisa, sea oscura y/o confusa deberá de informar de inmediato a esta Unidad para proceder en la forma prevista en el artículo 131 de la invocada Ley de Transparencia, o en el supuesto que no se cuente con la información no obstante que esta tuviera que existir en la medida que deriva del ejercicio de sus facultades, competencias o funciones, o que previa acreditación de la imposibilidad de su generación, exponga de forma fundada y motivada, las razones por las cuales en el caso particular no ejerció dichas facultades, competencias o funciones, lo notificara al solicitante a través de la Unidad de Transparencia a fin de requerir la intervención del Comité de Transparencia.

La omisión de dar respuesta en el término estipulado, puede ser motivo de sanción conforme al artículo 181 fracción I de la Ley de Transparencia y Acceso a la Información Pública del Estado y será suficiente para que la persona solicitante promueva recurso de revisión ante esta Unidad de Transparencia o el Órgano Constitucional Autónomo denominado Instituto Tabasqueño de Transparencia y Acceso a la Información Pública.

De tal manera que, la respuesta que rinda no puede ser presentado fuera del plazo determinado, de lo contrario, se dará vista al titular de la Contraloría Municipal para que, en su caso, inicie el procedimiento de responsabilidad administrativo que corresponda, robustece lo expuesto, se aplica el criterio 4/2019 sostenido por la Suprema Corte de Justicia de la Nación de epígrafe:

REQUERIMIENTOS REALIZADOS A UNIDADES ADMINISTRATIVAS POR VIRTUD DE SOLICITUDES DE ACCESO A LA INFORMACIÓN. DEBEN SER DESAHOGADOS DENTRO DEL PLAZO RESPECTIVO, SEA ÉSTE LEGAL, REGLAMENTARIO O ESTABLECIDO POR EL COMITÉ.

Finalmente, en todo documento que se genere para la atención de la solicitud de información se abstendrá de citar o dejar visible el nombre, apellidos, dirección, correo electrónico o cualquier otro dato que identifique o haga identificable a la persona solicitante.

Sin otro particular, quedo a sus distinguidas consideraciones.

ATENTAMENTE

Lic. Irma Calderón Hernández
Titular de la Unidad de Transparencia
y Acceso a la Información Pública

Aldama S/N, CP. 86750, Frontera, Centla, Tabasco
Tel. (913) 332 1304




**UNIDAD DE
TRANSPARENCIA**





MUNICIPIO DE CENTLA
UNIDAD DE TRANSPARENCIA



Frontera, Centla, Tabasco; a 21 de diciembre de 2022

Oficio: DPM/307/2022

Asunto: Respuesta a solicitud de información

LIC. IRMA CALDERÓN HERNÁNDEZ
TITULAR DE LA UNIDAD DE TRANSPARENCIA
Y ACCESO A LA INFORMACIÓN PÚBLICA

En atención a su circular **UAIC/330/2022** del 08 de diciembre de 2022, con requerimiento de información con N° de folio **270509800025222**, en el cual el solicitante requiere lo siguiente:

"SOLICITO EL DESGLOSE DE LAS EROGACIONES REALIZADAS DEL ERARIO PÚBLICO, DEL PERIODO DE OCTUBRE DE 2021 A LA FECHA.

EL DESGLOSE DEBERÁ CONTENER LOS INGRESOS Y EGRESOS A LAS CUENTAS DEL SUJETO OBLIGADO DE TODAS LAS PARTIDAS PRESUPUESTALES Y SUS SOPORTES. EL SUJETO OBLIGADO DEBERÁ PROPORCIONAR LA DIRECCIÓN ELECTRÓNICA DONDE SE ENCUENTRE PUBLICADA ESTA INFORMACIÓN, QUE DEBERÁ ESTAR ACTUALIZADA CONFORME A LOS LINEAMIENTOS DE LA LEY EN MATERIA [...]" (Sic).

De acuerdo al artículo 80, fracción VIII de la Ley Orgánica de los Municipios del Estado de Tabasco, es competencia de esta Dirección de Programación, el ejercicio del gasto público. Es por lo anterior, que se envía el reporte de gasto mensual, en el que se desglosa el gasto por partida presupuestal, correspondientes al mes de octubre 2021 a octubre del ejercicio actual, debido a que la información de noviembre aún se encuentra en proceso de cierre. Por otra parte, los soportes que requiere el solicitante, se encuentran en la glosa de la Dirección de Finanzas de este Ayuntamiento.

Es importante mencionar que, el reporte de gasto mensual que se envía al solicitante, no está publicado, toda vez, que no se integra en la cuenta pública, de acuerdo a la desagregación que señala el artículo 46, fracción II y III y artículo 56 de la Ley General de Contabilidad Gubernamental y de la misma forma, las demás disposiciones vigentes aplicables, no indican que dicho reporte debe ser publicado, no obstante, se envía la liga para acceder a los estados analíticos del cuarto trimestre

UAIC/EXP/243/2022



del ejercicio 2021 y los estados analíticos de 2022, publicados en la página oficial del Ayuntamiento, en el que se encuentra la cuenta pública:

<http://transpa2018-2021.centla.gob.mx/index.php/es/11-ut2/28-transp-presupuestaria-2021-2024>

Para acceder a la información el solicitante deberá seguir los siguientes pasos:

Cuarto trimestre del ejercicio 2021



Sujeto Obligado

H. Ayuntamiento Centla 2021 - 2024

Titular del Sujeto Obligado U.A.I.P. Centla Aviso de Privacidad Estratos Electrónicos Artículo 76 Artículo 78 Transparencia 2018-2018

Bienes Muebles e Inmuebles Transparencia Presupuestaria INFORMES Información Financiera **INICIO UT 2021-2024**

Transp. Presupuestaria 2021-2024

EJECUCIÓN DE FONDOS FEDERALES

EJERCICIO 2021 EJERCICIO 2022 EJERCICIO 2023 EJERCICIO 2024

LISTADO

PRIMER TRIMESTRE

SEGUNDO TRIMESTRE

TERCER TRIMESTRE

CUARTO TRIMESTRE

Estados Analíticos-OCT-2021-TRIM-04

Estados Analíticos-NOV-2021-TRIM-04

Estados Analíticos-DIC-2021-TRIM-04

PRESUPUESTO CIUDADANO CENTLA-2021-DIC

MONTO, OBRAS Y ACCIONES FII Y FIV-TRIM-04-2021

A73-FI-RELACION OBRAS ACCIONES FII Y FIV-TRIM-04-2021

INDICADORES DE DESEMPEÑO DE GASTOS (FF2)-TRIM-04-2021

REPORTES-SEGUIMIENTO RECURSOS FEDERALES TRANSFERIDOS-TRIM-04-2021.pdf

A73-FI Y FX-POA-PUBLICACION-TRIM-04-POET-2021

REPORTES-SEGUIMIENTO RECURSOS FEDERALES TRANSFERIDOS-TRIM-04-2021.pdf

EJERCICIO Y DESTINO DEL GASTO FEDERALIZADO Y REINTEGROS 2021

INDICADORES DE RESULTADOS ANUALES - EJERCICIO 2021

Enlaces de Interés

itaip
Instituto Tabasqueño de Transparencia y Acceso a la Información Pública

Plataforma Nacional de Transparencia

inai

CENTLA
CENTRO NACIONAL DE TRANSPARENCIA Y ACCESO A LA INFORMACIÓN PÚBLICA

UT2 > Transp. Presupuestaria 2021-2024

Dar click en el recuadro **EJERCICIO 2021** y se desplegará el listado de información.

Dar click en el nombre en color rojo Estados analíticos [...] y automáticamente le redirigirá al documento.



Ejercicio 2022



Transp. Presupuestaria 2021-2024

EJECUCIÓN DE FONDOS FEDERALES

EJERCICIO 2022 EJERCICIO 2023 EJERCICIO 2024

LISTADO

PRIMER TRIMESTRE

PRESUPUESTO DE EGRESOS INICIAL CENTLA 2022

INDICADORES DE DESEMPEÑO DE GASTOS (FF2)-TRIM-01-2022

A78-FI Y FX-POA-PUBLICACION-2022-TRIM-01-2022

A78-FI-RELACION OBRAS ACCIONES FI3I Y FIV-TRIM-01-2022

MONTO, OBRAS Y ACCIONES FAIS -TRIM-01-2022

REPORTES-SEGUIMIENTO RECURSOS FEDERALES TRANSFERIDOS-TRIM-01-2022

PRESUPUESTO CIUDADANO CENTLA-2022-TRIM-01

FICHA TÉCNICA DE INDICADORES DE RESULTADOS-TRIM-01-2022

CUENTA PÚBLICA ANUAL 2021

CLASIFICACIÓN POR OBJETO DEL GASTO - ANUAL 2021

CLASIFICACIÓN ADMINISTRATIVA - ANUAL 2021

CLASIFICACIÓN ECONÓMICA (POR TIPO DE GASTO) - ANUAL 2021

CLASIFICACIÓN FUNCIONAL (FINALIDAD Y FUNCIÓN) - ANUAL 2021

ENDEUDAMIENTO NETO - ANUAL 2021

Anual 2021 Estado analítico Activo 2021

INTERESES DE LA DEUDA - ANUAL 2021

FLUJO DE FONDOS QUE RESUMA TODAS LAS OPERACIONES - ANUAL 2021

ESTADO ANALÍTICO FUNCIONAL PROGRAMÁTICO DEL PRESUPUESTO - ANUAL 2021

GASTO POR PROGRAMAS Y PROYECTOS - ANUAL 2021

INFORME ANALÍTICO DE LA DEUDA PÚBLICA Y OTROS PASIVOS - LDF - ANUAL 2021

INFORME ANALÍTICO DE OBLIGACIONES DIFERENTES DE FINANCIAMIENTOS-LDF - ANUAL 2021

Dar click en el recuadro EJERCICIO 2022 y le desplegará el listado de información.

En el ejercicio 2022, la cuenta pública se encuentra desglosada por estado analítico y por mes.

Dar click en el nombre de color rojo de cualquier estado analítico y automáticamente le redirigirá al documento.

MES DE ENERO

CLASIFICACIÓN POR OBJETO DEL GASTO (CAPÍTULO Y CONCEPTO) - ENERO

CLASIFICACIÓN ECONÓMICA (POR TIPO DE GASTO) - ENERO

CLASIFICACIÓN ADMINISTRATIVA - ENERO

CLASIFICACIÓN FUNCIONAL (FINALIDAD Y FUNCIÓN) - ENERO

ENDEUDAMIENTO NETO - ENERO

INTERESES DE LA DEUDA - ENERO

FLUJO DE FONDOS QUE RESUMA TODAS LAS OPERACIONES - ENERO

ESTADO ANALÍTICO FUNCIONAL PROGRAMÁTICO DEL PRESUPUESTO - ENERO

GASTO POR PROGRAMAS Y PROYECTOS - ENERO

MES DE FEBRERO

CLASIFICACIÓN POR OBJETO DEL GASTO (CAPÍTULO Y CONCEPTO) - FEBRERO

CLASIFICACIÓN ADMINISTRATIVA - FEBRERO

CLASIFICACIÓN FUNCIONAL (FINALIDAD Y FUNCIÓN) - FEBRERO

ENDEUDAMIENTO NETO - FEBRERO

INTERESES DE LA DEUDA - FEBRERO

FLUJO DE FONDOS QUE RESUMA TODAS LAS OPERACIONES - FEBRERO

ESTADO ANALÍTICO FUNCIONAL PROGRAMÁTICO DEL PRESUPUESTO - FEBRERO

GASTO POR PROGRAMAS Y PROYECTOS - FEBRERO

CLASIFICACIÓN ECONÓMICA (POR TIPO DE GASTO) - FEBRERO

MES DE MARZO

CLASIFICACIÓN POR OBJETO DEL GASTO - MARZO

CLASIFICACIÓN ECONÓMICA (POR TIPO DE GASTO) - MARZO

CLASIFICACIÓN ADMINISTRATIVA - MARZO

CLASIFICACIÓN FUNCIONAL (FINALIDAD Y FUNCIÓN) - MARZO

ENDEUDAMIENTO NETO - MARZO

INTERESES DE LA DEUDA - MARZO

FLUJO DE FONDOS QUE RESUMA TODAS LAS OPERACIONES - MARZO

ESTADO ANALÍTICO FUNCIONAL PROGRAMÁTICO DEL PRESUPUESTO - MARZO

GASTO POR PROGRAMAS Y PROYECTOS - MARZO

INFORME ANALÍTICO DE LA DEUDA PÚBLICA Y OTROS PASIVOS - LDF - MARZO

INFORME ANALÍTICO DE OBLIGACIONES DIFERENTES DE FINANCIAMIENTOS-LDF - MARZO

Enlaces de Interés





No omito manifestar que, la obligatoriedad de proporcionar la información no comprende el procesamiento de la misma, ni de presentarla conforme al interés del solicitante, de conformidad con el artículo 6, último párrafo de la Ley de Transparencia y Acceso a la Información Pública.

Sin otro particular, envío un cordial saludo asegurándole mi más atenta y distinguida consideración.

ATENTAMENTE

Prof. Ricardo Hernández Cornelio
Director de Programación



C.c.p. Archivo

nqa/lmdl



MUNICIPIO DE CENTLA
UNIDAD DE TRANSPARENCIA Y ACCESO A LA INFORMACIÓN

2021 - 2024

12 DIC. 2022



8:30
RECIBIDO
Jorge Luis Lara



Frontera, Centla, Tabasco, 8 de diciembre de 2022.

CIRCULAR: UAIC/329/2022

No. DE CONTROL INTERNO: UAIC/EXP/243/2022

Número de Folio: 270509800025222

LIC. GIOVANI ALEJANDRO GALLEGOS GUZMAN
DIRECTOR DE FINANZAS ESTE H. AYUNTAMIENTO.
P R E S E N T E

At'n: Lic. Jorge Luis Lara López
Enlace de Transparencia.

Con fecha de seis del presente mes, se recibió vía Plataforma Nacional de Transparencia, la solicitud de información número de folio citado en el ángulo superior derecho, a través del cual una persona pide:

Solicito el desglose de las erogaciones realizadas del erario público, del periodo de octubre de 2021 a la fecha.

El desglose deberá contener los ingresos y egresos a las cuentas del sujeto obligado de todas las partidas presupuestales y sus soportes. El sujeto obligado deberá proporcionar la dirección electrónica donde se encuentre publicada esta información, que deberá estar actualizada conforme a los Lineamientos de la Ley en Materia. No se omite precisarle al Sujeto Obligado que debe conducirse con los más altos estándares de ética y transparencia. Y que la información solicitada abona a la rendición de cuentas a los que se encuentran constreñidos todos los sujetos obligados.

De la información solicitada se desconoce el contenido de los datos que en ellos se encuentran, por lo que de encontrarse datos personales susceptibles de clasificar, deberá solicitar la intervención del Comité de Transparencia para análisis y confirmación de clasificación de la información confidencial o de carácter reservado por referirse la solicitud a **erogaciones realizadas del erario público, del periodo de octubre de 2021 a la fecha.**

Al tratarse de información cualitativa y cuantitativa que puede poseer la Dirección de Finanzas; y en caso de no contener datos personales por clasificar, con fundamento en el artículos 76 fracciones XLIII y XLIX, 77 fracción IV y 78 fracción X, la Ley Transparencia y Acceso a la Información Pública del Estado de Tabasco, los ingresos recibidos por cualquier concepto, los egresos y las fórmulas de distribución de los recursos otorgados entran dentro de las obligaciones comunes y específicas que se debe de transparentar, es decir la información es Pública.

Para dar respuesta a lo solicitado, se concede un plazo de tres días hábiles contados a partir del día siguiente a la recepción de la circular, en el entendido que la competencia surte a favor de la Dirección Finanzas, deriva del artículo 79 fracción IV, V y XIV de la Ley Orgánica de los Municipios del Estado de Tabasco que prevé las atribuciones que le corresponde para el despacho de los asuntos.

La respuesta deberá ser accesible, confiable, verificable, veraz y oportuna, que atienda las necesidades del derecho de acceso a la información de la persona solicitante, y buscará en todo momento, que la información generada tenga un lenguaje sencillo para cualquier persona.

Sin embargo, la obligatoriedad de proporcionar información no comprende el procesamiento de la misma, ni de presentarla conforme al interés del solicitante, por estar previsto en el artículo 6 último párrafo de la Ley de Transparencia y Acceso a la Información Pública. Al estar disponible la información al público en formatos electrónicos disponibles en Internet o en cualquier otro medio, se hará saber el hipervínculo o liga electrónica en que puede consultar, reproducir o adquirir dicha información, indicando los pasos concretos para acceder de manera directa.

Aldama S/N, CP. 86750, Frontera, Centla, Tabasco
Tel. (913) 332 1304





UNIDAD DE TRANSPARENCIA Y ACCESO A LA INFORMACIÓN



Para el caso que la información solicitada no sea clara y precisa, sea oscura y/o confusa deberá de informar de inmediato a esta Unidad para proceder en la forma prevista en el artículo 131 de la invocada Ley de Transparencia, o en el supuesto que no se cuente con la información no obstante que esta tuviera que existir en la medida que deriva del ejercicio de sus facultades, competencias o funciones, o que previa acreditación de la imposibilidad de su generación, exponga de forma fundada y motivada, las razones por las cuales en el caso particular no ejerció dichas facultades, competencias o funciones, lo notificara al solicitante a través de la Unidad de Transparencia a fin de requerir la intervención del Comité de Transparencia.

La omisión de dar respuesta en el término estipulado, puede ser motivo de sanción conforme al artículo 181 fracción I de la Ley de Transparencia y Acceso a la Información Pública del Estado y será suficiente para que la persona solicitante promueva recurso de revisión ante esta Unidad de Transparencia o el Órgano Constitucional Autónomo denominado Instituto Tabasqueño de Transparencia y Acceso a la Información Pública.

De tal manera que, la respuesta que rinda no puede ser presentado fuera del plazo determinado, de lo contrario, se dará vista al titular de la Contraloría Municipal para que, en su caso, inicie el procedimiento de responsabilidad administrativo que corresponda, robustece lo expuesto, se aplica el criterio 4/2019 sostenido por la Suprema Corte de Justicia de la Nación de epígrafe:

REQUERIMIENTOS REALIZADOS A UNIDADES ADMINISTRATIVAS POR VIRTUD DE SOLICITUDES DE ACCESO A LA INFORMACIÓN. DEBEN SER DESAHOGADOS DENTRO DEL PLAZO RESPECTIVO, SEA ÉSTE LEGAL, REGLAMENTARIO O ESTABLECIDO POR EL COMITÉ.

Finalmente, en todo documento que se genere para la atención de la solicitud de información se abstendrá de citar o dejar visible el nombre, apellidos, dirección, correo electrónico o cualquier otro dato que identifique o haga identificable a la persona solicitante.

Sin otro particular, quedo a sus distinguidas consideraciones.

ATENTAMENTE

Lic. Irma Calderón Hernández
Titular de la Unidad de Transparencia
y Acceso a la Información Pública



C.c.p. El expediente

Así también, con fecha 29 de junio de 2022, fue publicado en el Periódico Oficial del Estado de Tabasco el **Manual de Normas Presupuestarias del Municipio de Centla Tabasco** (MNPMCT), en su capítulo 2 NORMAS GENERALES, numeral 2.1. Participación de las unidades administrativas establece:


Conforme a las disposiciones legales aplicables y atendiendo al ámbito de competencia, las Unidades Administrativas Municipales llevarán a cabo las siguientes acciones:

Programación: ...


Contraloría: ...



AYUNTAMIENTO CONSTITUCIONAL DE
CENTLA TABASCO
DIRECCIÓN DE FINANZAS



MUNICIPIO DE CENTLA
UNIDAD DE TRANSPARENCIA



RECIBIDO

Lic. Irma Calderón Hernández.
Titular de la Unidad de Transparencia y
Acceso a la Información Pública.
Presente.

Oficio DF/1205/2022.
Asunto: Informes de ingresos.
Frontera Centla Tabasco, a 26 de diciembre de 2022.

Antecedentes:
Circular UAIC/329/2022
Número de control interno UAIC/EXP/243/2022
Número de folio 270509800025222

En vía de cumplimiento a lo requerido en su circular, citada en antecedentes, y de un análisis de lo requerido en la solicitud "...erogaciones realizadas del erario público del periodo octubre de 2021 a la fecha... El desglose deberá contener los ingresos y egresos a las cuentas del sujeto obligado.. (sic)" esta Dirección de Finanzas informa.

Derivado del análisis de la presente solicitud, se advierte que dicha solicitud se divide, básicamente en dos partes, "*desglose de ingresos y egresos a las cuentas del sujeto obligado...*"

Contexto

Con fecha 3 de diciembre de 2003 fue publicada, en el Periódico Oficial del Estado de Tabasco, edición número 6390 suplemento C, la **Ley Orgánica de los Municipios del Estado de Tabasco (LOMET)**, misma que a la presente fecha no ha sido derogada, por lo que goza de plena validez jurídica.

Mediante el artículo 73 fracción II de la **LOMET** se crea la unidad administrativa **Dirección de Finanzas**; y mediante el artículo 79 del mismo ordenamiento se asignan todas las funciones institucionales a las que deberá constreñirse la unidad administrativa **Dirección de Finanzas**.



AYUNTAMIENTO CONSTITUCIONAL DE
CENTLA TABASCO
DIRECCIÓN DE FINANZAS



Respuesta

Primero. En cuanto a los ingresos de este sujeto obligado.

La información de ingresos, de este sujeto obligado, del periodo de octubre de 2021 a la fecha, es información de carácter público y se encuentra publicada en la Plataforma Nacional de Transparencia.

Por lo que, en vía de cumplimiento de respuesta a la presente solicitud, se informa los pasos a seguir, para navegar en el sitio web de la Plataforma Nacional de Transparencia, para llegar a la información de **Ingresos**, de este sujeto obligado.

Pasos para navegar a través de la Plataforma Nacional de Transparencia, hasta llegar a las ligas de Ingresos:

Plataforma Nacional de Transparencia / Información Pública

Estado o Federación: Tabasco

Institución: H. Ayuntamiento Constitucional de Centla Tabasco


Obligaciones: Generales
Acceder al Módulo de **Ingresos**

Ejercicio: (Hacer clic en el ejercicio que se requiera)

Los Ejercicios disponibles de consulta son: 2015-2017, 2018, 2019, 2020, 2021 y hasta 2022.



DIRECCIÓN DE
FINANZAS

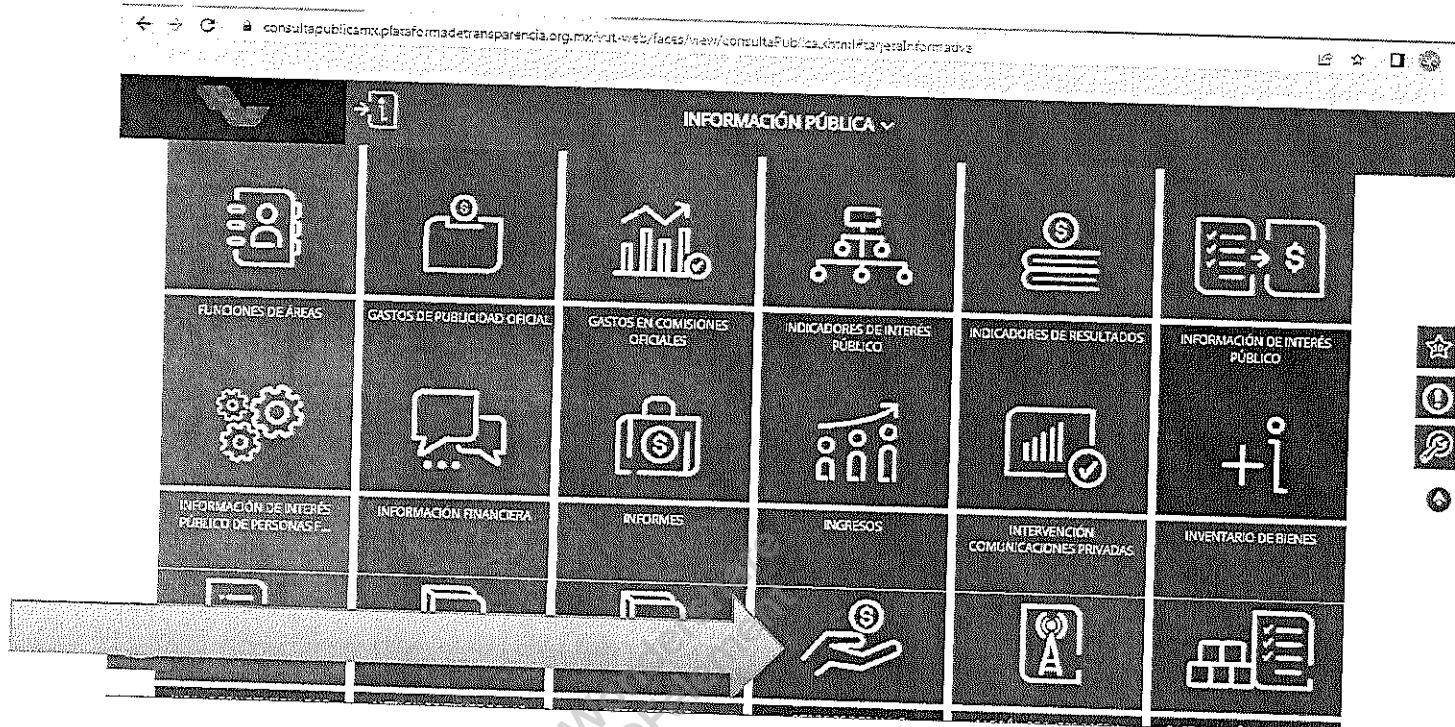




AYUNTAMIENTO CONSTITUCIONAL DE
CENTLA TABASCO
DIRECCIÓN DE FINANZAS



CENTLA
AYUNTAMIENTO CONSTITUCIONAL
MUNICIPIO DE CENTLA TABASCO
2021-2024



Nota: La siguiente liga se puede pegar directo en el navegador de internet y acceder directo al módulo de **Ingresos**.

<https://consultapublicamx.plataformadetransparencia.org.mx/vut-web/faces/view/consultaPublica.xhtml#tarjetaInformativa>

Segundo. En cuanto a los egresos de este sujeto obligado.

Con fundamento en lo dispuesto en el **artículo 79** de la Ley Orgánica de los Municipios del Estado de Tabasco y **capítulo 2 NORMAS GENERALES, numeral 2.1. Participación de las unidades administrativas** del Manual de Normas Presupuestarias del Municipio de Centla Tabasco, que con fecha 29 de junio de 2022, fue publicado en el Periódico Oficial del Estado de Tabasco, se tiene que las funciones institucionales de la Dirección de Finanzas se constriñen a que:

Se encargará del control de los ingresos y de realizar por si misma o a través de los bancos correspondientes, los pagos con cargo al Presupuesto de Egresos; asimismo, atenderá la planeación, organización y control de las actividades en materia de contabilidad

Calle Aldama s/n Frontera Centla Tabasco, C.P. 86750
Tel. 913-33-21667 finanzas@centla.gob.mx Oficio DF/1205/2022 Página 4 de 5



DIRECCIÓN DE
FINANZAS



AYUNTAMIENTO CONSTITUCIONAL DE
CENTLA TABASCO
DIRECCIÓN DE FINANZAS



gubernamental, con el objeto de formular e integrar los Informes mensuales y de autoevaluación; así como los correspondientes a la Cuenta Pública, de manera eficiente y oportuna.

Al respecto de las observaciones que determinen las Entidades de Fiscalización Superior de la Federación o Estatal, o en su caso, cualquier otra entidad con facultades de control y evaluación, la Dirección de Finanzas conjuntamente con la Contraloría y las Unidades Administrativas generadoras del gasto, se encargará de efectuar las solventaciones correspondientes.

En ese entendido, las funciones de planeación, programación y presupuesto del ejercicio del gasto público no es función institucional de la unidad administrativa Dirección de Finanzas, por lo que no es posible dar respuesta al presente apartado, dado que el control presupuestal (**egresos**) es una función ajena a las que, por ley o reglamento municipal, están encomendadas a esta unidad administrativa.

Por lo anteriormente expuesto, se solicita a la Unidad de Transparencia y Acceso a la Información Pública, tener por presentada la respuesta a la presente solicitud.

Atentamente
El Director de Finanzas

Lic. Giovani Alejandro Gallegos Guzmán

Copias:

Mtra. Lluvia Salas López. Presidente Municipal. Para su superior conocimiento. Atte. Presente.

Archivo.

GAGG/JL³



**DIRECCIÓN DE
FINANZAS**

MUNICIPIO DE CENTLA, TABASCO.
RESUMEN DEL GASTO MENSUAL
CORTE AL MES DE: DICIEMBRE

C.O.G.	Descripción	Presupuesto de Egresos Aprobado	Ampliaciones/Reducciones	Presupuesto Vigente	Comprometido Acumulado	Comprometido en el Mes	Presupuesto Disponible para Comprometer	Devengado Acumulado	Devengado en el Mes	Comprometido no Devengado	Presupuesto sin Devengar	Ejercido Acumulado	Ejercido en el Mes	Pago Acumulado	Pago en el Mes	Cuentas por Pagar (Deuda)
	MENORES DE OFICINA															
21101	MATERIALES Y UTILES DE OFICINA	962,300.00	1,767,881.24	2,730,181.24	2,730,181.24	671.00	0.00	2,730,181.24	671.00	0.00	0.00	2,730,181.24	451,772.52	2,730,181.24	451,772.52	0.00
21102	EQUIPOS MENORES DE OFICINA	64,000.00	13,733.86	77,733.86	77,733.86	0.00	0.00	77,733.86	0.00	0.00	0.00	77,733.86	0.00	77,733.86	0.00	0.00
2120	MATERIALES Y UTILES DE IMPRESION Y REPRODUCCION	627,870.00	981,221.17	1,609,091.17	1,609,091.17	0.00	0.00	1,609,091.17	0.00	0.00	0.00	1,609,091.17	398,430.80	1,609,091.17	398,430.80	0.00
21201	MATERIALES Y UTILES DE IMPRESION Y REPRODUCCION	627,870.00	981,221.17	1,609,091.17	1,609,091.17	0.00	0.00	1,609,091.17	0.00	0.00	0.00	1,609,091.17	398,430.80	1,609,091.17	398,430.80	0.00
2140	MATERIALES, UTILES Y EQUIPOS MENORES DE TECNOLOGIAS DE LA INFORMACION Y COMUNICACIONES	0.00	5,721.65	5,721.65	5,721.65	0.00	0.00	5,721.65	0.00	0.00	0.00	5,721.65	0.00	5,721.65	0.00	0.00
21401	MATERIALES Y UTILES CONSUMIBLES PARA EL PROCESAMIENTO EN EQUIPOS Y BIENES INFORMATICOS	0.00	5,721.65	5,721.65	5,721.65	0.00	0.00	5,721.65	0.00	0.00	0.00	5,721.65	0.00	5,721.65	0.00	0.00
2150	MATERIAL IMPRESO E INFORMACION DIGITAL	0.00	0.00	0.00	0.00	0.00	0.00	0.00	0.00	0.00	0.00	0.00	0.00	0.00	0.00	0.00
21501	MATERIAL DE APOYO INFORMATIVO	0.00	0.00	0.00	0.00	0.00	0.00	0.00	0.00	0.00	0.00	0.00	0.00	0.00	0.00	0.00
21503	MATERIAL IMPRESO	0.00	0.00	0.00	0.00	0.00	0.00	0.00	0.00	0.00	0.00	0.00	0.00	0.00	0.00	0.00
2160	MATERIAL DE LIMPIEZA	611,300.00	621,331.60	1,232,631.60	1,232,631.60	0.00	0.00	1,232,631.60	0.00	0.00	0.00	1,232,631.60	406,761.75	1,232,631.60	407,263.75	0.00
21601	MATERIAL DE LIMPIEZA	611,300.00	621,331.60	1,232,631.60	1,232,631.60	0.00	0.00	1,232,631.60	0.00	0.00	0.00	1,232,631.60	406,761.75	1,232,631.60	407,263.75	0.00
2180	MATERIALES PARA EL REGISTRO E IDENTIFICACION DE BIENES Y PERSONAS	24,600.00	314,363.12	338,963.12	338,963.12	0.00	0.00	338,963.12	0.00	0.00	0.00	338,963.12	4,705.12	338,963.12	4,705.12	0.00
21801	PLACAS, LICENCIAS Y SEÑALAMIENTOS	24,600.00	314,363.12	338,963.12	338,963.12	0.00	0.00	338,963.12	0.00	0.00	0.00	338,963.12	4,705.12	338,963.12	4,705.12	0.00
2200	ALIMENTOS Y UTENSILIOS	246,000.00	608,404.27	855,404.27	855,404.27	11,180.11	0.00	855,404.27	13,500.11	0.00	0.00	2,763,511.37	13,500.11	855,404.27	13,500.11	0.00
2210	PRODUCTOS ALIMENTICIOS PARA PERSONAS	240,000.00	586,798.05	826,798.05	826,798.05	8,525.06	0.00	826,798.05	10,845.06	0.00	0.00	826,798.05	10,845.06	826,798.05	10,845.06	0.00
22102	PRODUCTOS ALIMENTICIOS PARA PERSONAS DERIVADO DE LA PRESTACION DE SERVICIOS PUBLICOS EN UNIDADES DE SALUD, EDUCATIVAS, DE READAPTACION SOCIAL Y OTRAS	0.00	1,855.06	1,855.06	1,855.06	1,855.06	0.00	1,855.06	1,855.06	0.00	0.00	1,855.06	1,855.06	1,855.06	1,855.06	0.00
22103	PRODUCTOS ALIMENTICIOS PARA EL PERSONAL QUE REALIZA LABORES EN CAMPO O DE SUPERVISION	0.00	0.00	0.00	0.00	0.00	0.00	0.00	0.00	0.00	0.00	0.00	0.00	0.00	0.00	0.00
22104	PRODUCTOS ALIMENTICIOS PARA EL PERSONAL EN LAS INSTALACIONES DE LAS DEPENDENCIAS Y ENTIDADES	0.00	0.00	0.00	0.00	0.00	0.00	0.00	0.00	0.00	0.00	0.00	0.00	0.00	0.00	0.00
22105	PRODUCTOS ALIMENTICIOS PARA LA FORMACION EN CARO DE DESARROLLO	0.00	0.00	0.00	0.00	0.00	0.00	0.00	0.00	0.00	0.00	0.00	0.00	0.00	0.00	0.00
22106	PRODUCTOS ALIMENTICIOS PARA EL PERSONAL DERIVADO DE ACTIVIDADES EXTRAORDINARIAS	240,000.00	584,942.99	824,942.99	824,942.99	6,670.00	0.00	824,942.99	8,990.00	0.00	0.00	824,942.99	8,990.00	824,942.99	8,990.00	0.00
2230	UTENSILIOS PARA EL SERVICIO DE ALIMENTACION	6,000.00	22,606.22	28,606.22	28,606.22	2,655.05	0.00	28,606.22	2,655.05	0.00	0.00	28,606.22	2,655.05	28,606.22	2,655.05	0.00
22301	UTENSILIOS PARA EL SERVICIO DE ALIMENTACION	6,000.00	22,606.22	28,606.22	28,606.22	2,655.05	0.00	28,606.22	2,655.05	0.00	0.00	28,606.22	2,655.05	28,606.22	2,655.05	0.00
2300	MATERIAS PRIMAS Y MATERIALES DE PRODUCCION Y COMERCIALIZACION	0.00	139,800.80	139,800.80	139,800.80	0.00	0.00	139,800.80	420.55	0.00	0.00	2,763,511.37	420.55	139,800.80	1,750.72	0.00
2320	INSUMOS TEXTILES ADQUIRIDOS COMO MATERIA PRIMA Y MATERIALES DE PRODUCCION	0.00	0.00	0.00	0.00	0.00	0.00	0.00	0.00	0.00	0.00	0.00	0.00	0.00	0.00	0.00
23201	INSUMOS TEXTILES ADQUIRIDOS COMO MATERIA PRIMA	0.00	0.00	0.00	0.00	0.00	0.00	0.00	0.00	0.00	0.00	0.00	0.00	0.00	0.00	0.00
2350	PRODUCTOS QUIMICOS, FARMACEUTICOS Y DE LABORATORIO	0.00	4,650.44	4,650.44	4,650.44	0.00	0.00	4,650.44	0.00	0.00	0.00	4,650.44	0.00	4,650.44	0.00	0.00
23501	PRODUCTOS QUIMICOS, FARMACEUTICOS Y DE LABORATORIO ADQUIRIDOS COMO MATERIA PRIMA	0.00	4,650.44	4,650.44	4,650.44	0.00	0.00	4,650.44	0.00	0.00	0.00	4,650.44	0.00	4,650.44	0.00	0.00
2380	PRODUCTOS METALICOS Y A BASE DE MINERALES NO METALICOS	0.00	4,461.47	4,461.47	4,461.47	0.00	0.00	4,461.47	0.00	0.00	0.00	4,461.47	0.00	4,461.47	0.00	0.00
23801	ADQUIRIDOS COMO MATERIA PRIMA Y MATERIALES DE PRODUCCION	0.00	4,461.47	4,461.47	4,461.47	0.00	0.00	4,461.47	0.00	0.00	0.00	4,461.47	0.00	4,461.47	0.00	0.00
23801	PRODUCTOS METALICOS Y A BASE DE MINERALES NO METALICOS ADQUIRIDOS COMO MATERIA PRIMA	0.00	4,461.47	4,461.47	4,461.47	0.00	0.00	4,461.47	0.00	0.00	0.00	4,461.47	0.00	4,461.47	0.00	0.00
2370	PRODUCTOS DE CUERO, PIEL, PLASTICO Y HULE ADQUIRIDOS COMO	0.00	130,688.89	130,688.89	130,688.89	0.00	0.00	130,688.89	420.55	0.00	0.00	130,688.89	420.55	130,688.89	1,750.72	0.00

MUNICIPIO DE CENTLA, TABASCO.
RESUMEN DEL GASTO MENSUAL
CORTE AL MES DE: DICIEMBRE

C.O.G.	Descripción	Presupuesto de Egresos Aprobado	Ampliaciones/Reducciones	Presupuesto Vigente	Comprometido Acumulado	Comprometido en el Mes	Presupuesto Disponible para Comprometer	Devengado Acumulado	Devengado en el Mes	Comprometido no Devengado	Presupuesto sin Devengar	Ejercido Acumulado	Ejercido en el Mes	Pagado Acumulado	Pagado en el Mes	Cuentas por Pagar (Deuda)
	MATERIA PRIMA Y MATERIALES DE PRODUCCIÓN															
23701	PRODUCTOS DE CUERO, PIEL, ASTICO Y HULE	0.00	130,688.89	130,688.89	130,688.89	0.00	0.00	130,688.89	420.55	0.00	0.00	130,688.89	420.55	130,688.89	1,750.72	0.00
2390	ADQUIRIDOS COMO MATERIA PRIMA OTROS PRODUCTOS ADQUIRIDOS COMO MATERIA PRIMA Y MATERIALES DE PRODUCCIÓN	0.00	0.00	0.00	0.00	0.00	0.00	0.00	0.00	0.00	0.00	0.00	0.00	0.00	0.00	0.00
23901	OTROS PRODUCTOS ADQUIRIDOS COMO MATERIA PRIMA	0.00	0.00	0.00	0.00	0.00	0.00	0.00	0.00	0.00	0.00	0.00	0.00	0.00	0.00	0.00
2400	MATERIALES Y ARTÍCULOS DE CONSTRUCCIÓN Y DE REPARACIÓN	231,709.00	8,143,656.80	8,375,356.80	8,375,356.80	7,324,377.42	0.00	1,907,628.47	856,649.09	6,467,728.33	6,467,728.33	2,783,511.37	1,391,599.24	1,907,628.47	1,659,657.74	0.00
2410	PRODUCTOS MINERALES NO METÁLICOS	16,500.00	545,359.82	561,859.82	561,859.82	539,268.71	0.00	22,591.11	0.00	539,268.71	539,268.71	22,591.11	0.00	22,591.11	12,551.98	0.00
24101	PRODUCTOS MINERALES NO METÁLICOS	16,500.00	545,359.82	561,859.82	561,859.82	539,268.71	0.00	22,591.11	0.00	539,268.71	539,268.71	22,591.11	0.00	22,591.11	12,551.98	0.00
2420	CEMENTO Y PRODUCTOS DE CONCRETO	2,200.00	584,040.13	586,240.13	586,240.13	549,991.50	0.00	36,248.63	0.00	549,991.50	549,991.50	36,248.63	0.00	36,248.63	28,859.41	0.00
24201	CEMENTO Y PRODUCTOS DE CONCRETO	2,200.00	584,040.13	586,240.13	586,240.13	549,991.50	0.00	36,248.63	0.00	549,991.50	549,991.50	36,248.63	0.00	36,248.63	28,859.41	0.00
2430	CAL, YESO Y PRODUCTOS DE YESO	0.00	0.00	0.00	0.00	0.00	0.00	0.00	0.00	0.00	0.00	0.00	0.00	0.00	0.00	0.00
24301	CAL, YESO Y PRODUCTOS DE YESOS	0.00	0.00	0.00	0.00	0.00	0.00	0.00	0.00	0.00	0.00	0.00	0.00	0.00	0.00	0.00
2440	MADERA Y PRODUCTOS DE MADERA	0.00	15,282.32	15,282.32	15,282.32	0.00	0.00	15,282.32	0.00	0.00	0.00	15,282.32	5,446.55	15,282.32	5,446.55	0.00
24401	MADERA Y PRODUCTOS DE MADERA	0.00	15,282.32	15,282.32	15,282.32	0.00	0.00	15,282.32	0.00	0.00	0.00	15,282.32	5,446.55	15,282.32	5,446.55	0.00
2450	VIDRIO Y PRODUCTOS DE VIDRIO	0.00	0.00	0.00	0.00	0.00	0.00	0.00	0.00	0.00	0.00	0.00	0.00	0.00	0.00	0.00
24501	VIDRIO Y PRODUCTOS DE VIDRIOS	0.00	0.00	0.00	0.00	0.00	0.00	0.00	0.00	0.00	0.00	0.00	0.00	0.00	0.00	0.00
2460	MATERIAL ELÉCTRICO Y ELECTRÓNICO	119,500.00	4,240,657.98	4,360,157.98	4,360,157.98	3,737,570.48	0.00	1,361,977.45	739,389.85	2,998,180.53	2,998,180.53	1,361,977.45	1,182,725.68	1,361,977.45	1,236,769.67	0.00
24601	MATERIAL ELÉCTRICO Y ELECTRONICO	119,500.00	4,240,657.98	4,360,157.98	4,360,157.98	3,737,570.48	0.00	1,361,977.45	739,389.85	2,998,180.53	2,998,180.53	1,361,977.45	1,182,725.68	1,361,977.45	1,236,769.67	0.00
2470	ARTÍCULOS METÁLICOS PARA LA CONSTRUCCIÓN	5,000.00	2,609,293.67	2,614,293.67	2,614,293.67	2,494,044.18	0.00	234,006.08	113,756.59	2,380,287.59	2,380,287.59	234,006.08	194,368.13	234,006.08	198,823.41	0.00
24701	ARTÍCULOS METÁLICOS PARA LA CONSTRUCCIÓN	5,000.00	2,609,293.67	2,614,293.67	2,614,293.67	2,494,044.18	0.00	234,006.08	113,756.59	2,380,287.59	2,380,287.59	234,006.08	194,368.13	234,006.08	198,823.41	0.00
2480	MATERIALES COMPLEMENTARIOS	0.00	0.00	0.00	0.00	0.00	0.00	0.00	0.00	0.00	0.00	0.00	0.00	0.00	0.00	0.00
24801	MATERIALES COMPLEMENTARIOS	0.00	0.00	0.00	0.00	0.00	0.00	0.00	0.00	0.00	0.00	0.00	0.00	0.00	0.00	0.00
2490	OTROS MATERIALES Y ARTÍCULOS DE CONSTRUCCIÓN Y REPARACIÓN	88,500.00	149,022.88	237,522.88	237,522.88	3,502.55	0.00	237,522.88	3,502.55	0.00	0.00	237,522.88	9,058.88	237,522.88	177,206.72	0.00
24901	OTROS MATERIALES Y ARTÍCULOS DE CONSTRUCCIÓN Y REPARACIÓN	88,500.00	149,022.88	237,522.88	237,522.88	3,502.55	0.00	237,522.88	3,502.55	0.00	0.00	237,522.88	9,058.88	237,522.88	177,206.72	0.00
2500	PRODUCTOS QUÍMICOS, FARMACÉUTICOS Y DE LABORATORIO	28,500.00	21,594.40	50,094.40	50,094.40	0.00	0.00	50,094.40	0.00	0.00	0.00	2,763,511.37	1,044.00	50,094.40	38,869.86	0.00
2510	PRODUCTOS QUÍMICOS BÁSICOS	0.00	550.00	550.00	550.00	0.00	0.00	550.00	0.00	0.00	0.00	550.00	0.00	550.00	0.00	0.00
25101	PRODUCTOS QUÍMICOS BÁSICOS	0.00	550.00	550.00	550.00	0.00	0.00	550.00	0.00	0.00	0.00	550.00	0.00	550.00	0.00	0.00
2520	FERTILIZANTES, PESTICIDAS Y OTROS AGROQUÍMICOS	0.00	0.00	0.00	0.00	0.00	0.00	0.00	0.00	0.00	0.00	0.00	0.00	0.00	0.00	0.00
25201	PLAGUICIDAS, AGONOS Y FERTILIZANTES	0.00	0.00	0.00	0.00	0.00	0.00	0.00	0.00	0.00	0.00	0.00	0.00	0.00	0.00	0.00
2530	MEDICINAS Y PRODUCTOS FARMACÉUTICOS	14,000.00	-3,471.80	10,528.20	10,528.20	0.00	0.00	10,528.20	0.00	0.00	0.00	10,528.20	0.00	10,528.20	0.00	0.00
25301	MEDICINAS Y PRODUCTOS FARMACÉUTICOS	14,000.00	-3,471.80	10,528.20	10,528.20	0.00	0.00	10,528.20	0.00	0.00	0.00	10,528.20	0.00	10,528.20	0.00	0.00
2540	MATERIALES, ACCESORIOS Y SUMINISTROS MÉDICOS	4,500.00	34,516.20	39,016.20	39,016.20	0.00	0.00	39,016.20	0.00	0.00	0.00	39,016.20	1,044.00	39,016.20	38,869.86	0.00
25401	MATERIALES, ACCESORIOS Y SUMINISTROS MÉDICOS	4,500.00	34,516.20	39,016.20	39,016.20	0.00	0.00	39,016.20	0.00	0.00	0.00	39,016.20	1,044.00	39,016.20	38,869.86	0.00
2580	FIBRAS SINTÉTICAS, HULES, PLÁSTICOS Y DERIVADOS	10,000.00	-10,000.00	0.00	0.00	0.00	0.00	0.00	0.00	0.00	0.00	0.00	0.00	0.00	0.00	0.00
25801	FIBRAS SINTÉTICAS, HULE Y PLÁSTICOS Y SUS DERIVADOS	10,000.00	-10,000.00	0.00	0.00	0.00	0.00	0.00	0.00	0.00	0.00	0.00	0.00	0.00	0.00	0.00
2590	OTROS PRODUCTOS QUÍMICOS	0.00	0.00	0.00	0.00	0.00	0.00	0.00	0.00	0.00	0.00	0.00	0.00	0.00	0.00	0.00
25901	OTROS PRODUCTOS QUÍMICOS	0.00	0.00	0.00	0.00	0.00	0.00	0.00	0.00	0.00	0.00	0.00	0.00	0.00	0.00	0.00
2600	COMBUSTIBLES, LUBRICANTES Y ADITIVOS	11,041,000.00	4,170,581.68	15,211,581.68	15,211,581.68	1,237,748.76	0.00	15,211,581.68	1,237,748.76	0.00	0.00	2,763,511.37	1,252,244.12	15,211,581.68	2,083,042.12	0.00
2610	COMBUSTIBLES, LUBRICANTES Y ADITIVOS	11,041,000.00	4,170,581.68	15,211,581.68	15,211,581.68	1,237,748.76	0.00	15,211,581.68	1,237,748.76	0.00	0.00	15,211,581.68	1,252,244.12	15,211,581.68	2,083,042.12	0.00
26102	COMBUSTIBLES, LUBRICANTES Y ADITIVOS PARA VEHÍCULOS TERRESTRES, AEREOS, MARITIMOS, ACUÁTICOS Y FLUVIALES DESTINADOS A SERVICIOS PÚBLICOS Y LA OPERACIÓN DE PROGRAMAS PÚBLICOS	8,702,400.00	2,181,010.88	10,883,410.88	10,883,410.88	921,900.00	-0.00	10,883,410.88	921,900.00	0.00	-0.00	10,883,410.88	921,900.00	10,883,410.88	1,574,498.00	0.00

MUNICIPIO DE CENTLA, TABASCO.
RESUMEN DEL GASTO MENSUAL
CORTE AL MES DE: DICIEMBRE

C.O.G.	Descripción	Presupuesto de Egresos Aprobado	Ampliaciones/Reducciones	Presupuesto Vigente	Comprometido Acumulado	Comprometido en el Mes	Presupuesto Disponible para Comprometer	Devengado Acumulado	Devengado en el Mes	Comprometido no Devengado	Presupuesto sin Devengar	Ejercido Acumulado	Ejercido en el Mes	Pagado Acumulado	Pagado en el Mes	Cuentas por Pagar (Deuda)
26103	COMBUSTIBLES, LUBRICANTES Y ADITIVOS PARA VEHICULOS TERRESTRES, AEREOS, MARITIMOS, ACUSTROS Y FLUVIALES	2,302,500.00	1,910,270.80	4,212,870.80	4,212,870.80	310,848.76	0.00	4,212,870.80	310,848.76	0.00	0.00	4,212,870.80	325,344.12	4,212,870.80	490,244.12	0.00
26104	COMBUSTIBLES, LUBRICANTES Y ADITIVOS PARA VEHICULOS TERRESTRES, AEREOS, MARITIMOS, ACUSTROS Y FLUVIALES	0.00	0.00	0.00	0.00	0.00	0.00	0.00	0.00	0.00	0.00	0.00	0.00	0.00	0.00	0.00
26105	COMBUSTIBLES, LUBRICANTES Y ADITIVOS PARA MAQUINARIA EQUIPO DE PRODUCCION Y SERVICIOS ADMINISTRATIVOS	36,000.00	79,300.00	115,300.00	115,300.00	5,000.00	0.00	115,300.00	5,000.00	0.00	0.00	115,300.00	5,000.00	115,300.00	18,300.00	0.00
2700	VESTUARIO, BLANCOS, PRENDAS DE PROTECCION Y ARTICULOS DEPORTIVOS	7,561,538.12	876,339.69	8,437,877.81	8,437,877.81	13,914.20	0.00	8,437,877.81	13,914.20	0.00	0.00	2,763,511.37	105,815.53	8,437,877.81	106,790.63	0.00
2710	VESTUARIO Y UNIFORMES	5,369,749.00	2,544,566.32	7,934,315.32	7,934,315.32	13,914.20	0.00	7,934,315.32	13,914.20	0.00	0.00	7,934,315.32	13,914.20	7,934,315.32	13,914.20	0.00
27101	VESTUARIO Y UNIFORMES	5,369,836.00	2,544,573.72	7,914,409.72	7,914,409.72	13,914.20	0.00	7,914,409.72	13,914.20	0.00	0.00	7,914,409.72	13,914.20	7,914,409.72	13,914.20	0.00
27102	UNIFORMES PARA EL DEPORTE	19,813.00	-7.40	19,805.60	19,805.60	0.00	0.00	19,805.60	0.00	0.00	0.00	19,805.60	0.00	19,805.60	0.00	0.00
2720	PRENDAS DE SEGURIDAD Y PROTECCION PERSONAL	957,739.12	-456,849.94	501,089.18	501,089.18	0.00	0.00	501,089.18	0.00	0.00	0.00	501,089.18	91,151.04	501,089.18	92,126.14	0.00
27201	PRENDAS DE PROTECCION PERSONAL	957,739.12	-456,849.94	501,089.18	501,089.18	0.00	0.00	501,089.18	0.00	0.00	0.00	501,089.18	91,151.04	501,089.18	92,126.14	0.00
2730	ARTICULOS DEPORTIVOS	1,201,350.00	-1,201,350.00	0.00	0.00	0.00	0.00	0.00	0.00	0.00	0.00	0.00	0.00	0.00	0.00	0.00
27301	ARTICULOS DEPORTIVOS	1,201,350.00	-1,201,350.00	0.00	0.00	0.00	0.00	0.00	0.00	0.00	0.00	0.00	0.00	0.00	0.00	0.00
2740	PRODUCTOS TEXTILES	12,700.00	-10,226.68	2,473.31	2,473.31	0.00	-0.00	2,473.31	0.00	0.00	-0.00	2,473.31	750.28	2,473.31	750.28	0.00
27401	PRODUCTOS TEXTILES	12,700.00	-10,226.68	2,473.31	2,473.31	0.00	-0.00	2,473.31	0.00	0.00	-0.00	2,473.31	750.28	2,473.31	750.28	0.00
2750	BLANCOS Y OTROS PRODUCTOS TEXTILES, EXCEPTO PRENDAS DE VESTIR	0.00	0.00	0.00	0.00	0.00	0.00	0.00	0.00	0.00	0.00	0.00	0.00	0.00	0.00	0.00
27501	BLANCOS Y OTROS PRODUCTOS TEXTILES, EXCEPTO PRENDAS DE VESTIR	0.00	0.00	0.00	0.00	0.00	0.00	0.00	0.00	0.00	0.00	0.00	0.00	0.00	0.00	0.00
2900	HERRAMIENTAS, REFACCIONES Y ACCESORIOS MENORES	2,352,377.00	411,134.37	2,763,511.37	2,763,511.37	125,770.68	0.00	2,763,511.37	125,770.68	0.00	0.00	2,763,511.37	200,915.84	2,763,511.37	284,152.21	0.00
2910	HERRAMIENTAS MENORES	24,377.00	52,204.43	76,581.43	76,581.43	0.00	0.00	76,581.43	0.00	0.00	0.00	76,581.43	23,820.68	76,581.43	38,095.05	0.00
29101	HERRAMIENTAS MENORES	24,377.00	52,204.43	76,581.43	76,581.43	0.00	0.00	76,581.43	0.00	0.00	0.00	76,581.43	23,820.68	76,581.43	38,095.05	0.00
2920	REFACCIONES Y ACCESORIOS MENORES DE EDIFICIOS	0.00	0.00	0.00	0.00	0.00	0.00	0.00	0.00	0.00	0.00	0.00	0.00	0.00	0.00	0.00
29201	REFACCIONES Y ACCESORIOS MENORES DE EDIFICIOS	0.00	0.00	0.00	0.00	0.00	0.00	0.00	0.00	0.00	0.00	0.00	0.00	0.00	0.00	0.00
2930	REFACCIONES Y ACCESORIOS MENORES DE MOBILIARIO Y EQUIPO DE ADMINISTRACION, EDUCACIONAL Y RECREATIVO	0.00	52,200.00	52,200.00	52,200.00	0.00	0.00	52,200.00	0.00	0.00	0.00	52,200.00	0.00	52,200.00	0.00	0.00
29301	REFACCIONES Y ACCESORIOS MENORES DE MOBILIARIO Y EQUIPO DE ADMINISTRACION, EDUCACIONAL Y RECREATIVO	0.00	52,200.00	52,200.00	52,200.00	0.00	0.00	52,200.00	0.00	0.00	0.00	52,200.00	0.00	52,200.00	0.00	0.00
2940	REFACCIONES Y ACCESORIOS MENORES DE EQUIPO DE COMPUTO Y TECNOLOGIAS DE LA INFORMACION	200,000.00	-101,836.81	98,163.19	98,163.19	0.00	0.00	98,163.19	0.00	0.00	0.00	98,163.19	10,658.08	98,163.19	10,658.08	0.00
29401	REFACCIONES Y ACCESORIOS MENORES DE EQUIPO DE COMPUTO Y TECNOLOGIAS DE LA INFORMACION	200,000.00	-101,836.81	98,163.19	98,163.19	0.00	0.00	98,163.19	0.00	0.00	0.00	98,163.19	10,658.08	98,163.19	10,658.08	0.00
2960	REFACCIONES Y ACCESORIOS MENORES DE EQUIPO DE TRANSPORTE	2,128,000.00	405,646.75	2,533,646.75	2,533,646.75	125,770.68	0.00	2,533,646.75	125,770.68	0.00	0.00	2,533,646.75	163,517.08	2,533,646.75	232,479.08	0.00
29601	REFACCIONES Y ACCESORIOS MENORES DE EQUIPO DE TRANSPORTE	2,128,000.00	405,646.75	2,533,646.75	2,533,646.75	125,770.68	0.00	2,533,646.75	125,770.68	0.00	0.00	2,533,646.75	163,517.08	2,533,646.75	232,479.08	0.00
2980	REFACCIONES Y ACCESORIOS MENORES DE MAQUINARIA Y OTROS EQUIPOS	0.00	2,920.00	2,920.00	2,920.00	0.00	0.00	2,920.00	0.00	0.00	0.00	2,920.00	2,920.00	2,920.00	2,920.00	0.00
29801	REFACCIONES Y ACCESORIOS MENORES DE MAQUINARIA Y OTROS EQUIPOS	0.00	2,920.00	2,920.00	2,920.00	0.00	0.00	2,920.00	0.00	0.00	0.00	2,920.00	2,920.00	2,920.00	2,920.00	0.00
2990	REFACCIONES Y ACCESORIOS MENORES OTROS BIENES MUEBLES	0.00	0.00	0.00	0.00	0.00	0.00	0.00	0.00	0.00	0.00	0.00	0.00	0.00	0.00	0.00
29901	REFACCIONES Y ACCESORIOS MENORES OTROS BIENES MUEBLES	0.00	0.00	0.00	0.00	0.00	0.00	0.00	0.00	0.00	0.00	0.00	0.00	0.00	0.00	0.00
3000	SERVICIOS GENERALES	65,714,174.12	4,486,607.17	70,200,781.29	70,200,781.29	4,673,697.29	-0.00	70,200,781.29	6,074,956.92	0.00	-0.00	70,200,781.29	6,074,956.92	70,200,781.29	6,557,198.97	0.00
3100	SERVICIOS BASICOS	23,410,708.12	10,632,410.60	34,043,118.72	34,043,118.72	2,665,555.64	0.00	34,043,118.72	2,669,383.64	0.00	0.00	18,606,132.35	2,669,383.64	34,043,118.72	2,732,410.91	0.00
3110	ENERGIA ELECTRICA	22,940,000.12	10,545,127.39	33,485,127.51	33,485,127.51	2,633,086.00	0.00	33,485,127.51	2,633,086.00	0.00	0.00	33,485,127.51	2,633,086.00	33,485,127.51	2,855,194.00	0.00
31101	ENERGIA ELECTRICA	22,940,000.12	10,545,127.39	33,485,127.51	33,485,127.51	2,633,086.00	0.00	33,485,127.51	2,633,086.00	0.00	0.00	33,485,127.51	2,633,086.00	33,485,127.51	2,855,194.00	0.00

MUNICIPIO DE CENTLA, TABASCO.
RESUMEN DEL GASTO MENSUAL
CORTE AL MES DE: DICIEMBRE

C.O.G.	Descripción	Presupuesto de Egresos Aprobado	Ampliaciones/Reducciones	Presupuesto Vigente	Comprometido Acumulado	Comprometido en el Mes	Presupuesto Disponible para Comprometer	Devengado Acumulado	Devengado en el Mes	Comprometido no Devengado	Presupuesto sin Devengar	Ejercido Acumulado	Ejercido en el Mes	Pagado Acumulado	Pagado en el Mes	Cuentas por Pagar (Deuda)
3120	GAS	0.00	0.00	0.00	0.00	0.00	0.00	0.00	0.00	0.00	0.00	0.00	0.00	0.00	0.00	0.00
31201	SERVICIO DE GAS	0.00	0.00	0.00	0.00	0.00	0.00	0.00	0.00	0.00	0.00	0.00	0.00	0.00	0.00	0.00
3130	AGUA	126,144.00	16,323.00	142,467.00	142,467.00	0.00	0.00	142,467.00	0.00	0.00	0.00	142,467.00	0.00	142,467.00	39,416.00	0.00
31301	SERVICIOS DE AGUA POTABLE	126,144.00	16,323.00	142,467.00	142,467.00	0.00	0.00	142,467.00	0.00	0.00	0.00	142,467.00	0.00	142,467.00	39,416.00	0.00
3140	TELÉFONÍA TRADICIONAL	307,296.00	82,967.13	390,263.13	390,263.13	32,469.64	0.00	390,263.13	32,469.64	0.00	0.00	390,263.13	32,469.64	390,263.13	33,972.91	0.00
31401	SERVICIO TELEFONICO CONVENCIONAL	307,296.00	82,967.13	390,263.13	390,263.13	32,469.64	0.00	390,263.13	32,469.64	0.00	0.00	390,263.13	32,469.64	390,263.13	33,972.91	0.00
3150	TELÉFONÍA CELULAR	0.00	0.00	0.00	0.00	0.00	0.00	0.00	0.00	0.00	0.00	0.00	0.00	0.00	0.00	0.00
31501	SERVICIO DE TELEFONIA CELULAR	0.00	0.00	0.00	0.00	0.00	0.00	0.00	0.00	0.00	0.00	0.00	0.00	0.00	0.00	0.00
3160	SERVICIOS DE TELECOMUNICACIONES Y SATÉLITES	22,988.00	900.00	23,888.00	23,888.00	0.00	0.00	23,888.00	3,828.00	0.00	0.00	23,888.00	3,828.00	23,888.00	3,828.00	0.00
31603	SERVICIOS DE INTERNET	22,988.00	900.00	23,888.00	23,888.00	0.00	0.00	23,888.00	3,828.00	0.00	0.00	23,888.00	3,828.00	23,888.00	3,828.00	0.00
3170	SERVICIOS DE ACCESO DE INTERNET, REDES Y PROCESAMIENTO DE INFORMACIÓN	0.00	0.00	0.00	0.00	0.00	0.00	0.00	0.00	0.00	0.00	0.00	0.00	0.00	0.00	0.00
31701	SERVICIOS DE CONDUCCION DE SEÑALES ANALÓGICAS Y DIGITALES	0.00	0.00	0.00	0.00	0.00	0.00	0.00	0.00	0.00	0.00	0.00	0.00	0.00	0.00	0.00
31704	SERVICIOS ELECTRONICOS, HOSPEDAJE Y DISEÑO DE PAGINA WEB Y CORREO ELECTRONICO	0.00	0.00	0.00	0.00	0.00	0.00	0.00	0.00	0.00	0.00	0.00	0.00	0.00	0.00	0.00
3180	SERVICIOS POSTALES Y TELEGRÁFICOS	14,300.00	-12,906.82	1,393.08	1,393.08	0.00	0.00	1,393.08	0.00	0.00	0.00	1,393.08	0.00	1,393.08	0.00	0.00
31801	SERVICIO POSTAL	14,300.00	-12,906.82	1,393.08	1,393.08	0.00	0.00	1,393.08	0.00	0.00	0.00	1,393.08	0.00	1,393.08	0.00	0.00
3190	SERVICIOS INTEGRALES Y OTROS	0.00	0.00	0.00	0.00	0.00	0.00	0.00	0.00	0.00	0.00	0.00	0.00	0.00	0.00	0.00
31901	SERVICIOS INTEGRALES DE TELECOMUNICACION	0.00	0.00	0.00	0.00	0.00	0.00	0.00	0.00	0.00	0.00	0.00	0.00	0.00	0.00	0.00
3200	SERVICIOS DE ARRENDAMIENTO	3,529,614.00	3,632,334.03	7,161,948.03	7,161,948.03	6,403.17	-0.00	7,161,948.03	1,093,992.40	0.00	-0.00	18,606,132.35	1,093,992.40	7,161,948.03	1,363,086.80	0.00
3210	ASIGNACIONES DESTINADAS A CUBRIR EL ALQUILER DE TERRENOS	0.00	48,720.00	48,720.00	48,720.00	0.00	0.00	48,720.00	8,120.00	0.00	0.00	48,720.00	8,120.00	48,720.00	12,180.00	0.00
32101	ARRENDAMIENTO DE TERRENOS	0.00	48,720.00	48,720.00	48,720.00	0.00	0.00	48,720.00	8,120.00	0.00	0.00	48,720.00	8,120.00	48,720.00	12,180.00	0.00
3220	ARRENDAMIENTOS DE EDIFICIOS	0.00	0.00	0.00	0.00	0.00	0.00	0.00	0.00	0.00	0.00	0.00	0.00	0.00	0.00	0.00
32201	ALQUILER DE EDIFICIOS Y LOCALES	0.00	0.00	0.00	0.00	0.00	0.00	0.00	0.00	0.00	0.00	0.00	0.00	0.00	0.00	0.00
3230	ARRENDAMIENTO DE MOBILIARIO Y EQUIPO DE ADMINISTRACIÓN, EDUCACIONAL Y RECREATIVO	844,590.00	538,565.84	1,383,155.84	1,383,155.84	6,403.20	-0.00	1,383,155.84	189,308.40	0.00	-0.00	1,383,155.84	189,308.40	1,383,155.84	267,822.80	0.00
32301	ARRENDAMIENTO DE EQUIPO Y BIENES INFORMATICOS	0.00	0.00	0.00	0.00	0.00	0.00	0.00	0.00	0.00	0.00	0.00	0.00	0.00	0.00	0.00
32302	ARRENDAMIENTO DE MOBILIARIO	844,590.00	538,565.84	1,383,155.84	1,383,155.84	6,403.20	-0.00	1,383,155.84	189,308.40	0.00	-0.00	1,383,155.84	189,308.40	1,383,155.84	267,822.80	0.00
32303	ARRENDAMIENTO DEL EQUIPO DE TELECOMUNICACIONES	0.00	0.00	0.00	0.00	0.00	0.00	0.00	0.00	0.00	0.00	0.00	0.00	0.00	0.00	0.00
3250	ARRENDAMIENTO DE EQUIPO DE TRANSPORTE	1,062,984.00	2,524,161.84	3,587,145.84	3,587,145.84	0.00	0.00	3,587,145.84	332,166.00	0.00	0.00	3,587,145.84	332,166.00	3,587,145.84	332,166.00	0.00
32502	ARRENDAMIENTOS DE VEHICULOS TERRESTRES, AEREOS, MARITIMOS, LACUSTRES Y FLUVIALES PARA SERVICIOS	0.00	138,081.76	138,081.76	138,081.76	0.00	0.00	138,081.76	138,081.76	0.00	0.00	138,081.76	138,081.76	138,081.76	138,081.76	0.00
32503	ARRENDAMIENTO DE VEHICULOS TERRESTRES, AEREOS, MARITIMOS, LACUSTRES Y FLUVIALES PARA SERVICIOS	0.00	0.00	0.00	0.00	0.00	0.00	0.00	0.00	0.00	0.00	0.00	0.00	0.00	0.00	0.00
32505	ARRENDAMIENTOS DE VEHICULOS TERRESTRES, AEREOS, MARITIMOS, LACUSTRES Y FLUVIALES PARA SERVIDORES	1,062,984.00	2,386,080.08	3,449,064.08	3,449,064.08	0.00	0.00	3,449,064.08	194,084.24	0.00	0.00	3,449,064.08	194,084.24	3,449,064.08	194,084.24	0.00
3260	ARRENDAMIENTO DE MAQUINARIA, OTROS EQUIPOS Y HERRAMIENTAS	759,000.00	577,157.95	1,336,157.95	1,336,157.95	-0.03	0.00	1,336,157.95	455,358.00	0.00	0.00	1,336,157.95	455,358.00	1,336,157.95	587,358.00	0.00
32601	ARRENDAMIENTO DE MAQUINARIA Y EQUIPO	759,000.00	577,157.95	1,336,157.95	1,336,157.95	-0.03	0.00	1,336,157.95	455,358.00	0.00	0.00	1,336,157.95	455,358.00	1,336,157.95	587,358.00	0.00
3270	ARRENDAMIENTO DE ACTIVOS INTANGIBLES	863,040.00	-56,271.60	806,768.40	806,768.40	0.00	0.00	806,768.40	109,040.00	0.00	0.00	806,768.40	109,040.00	806,768.40	163,560.00	0.00
32701	PATENTES, DERECHOS DE AUTOR, REGALIAS Y OTROS	863,040.00	-56,271.60	806,768.40	806,768.40	0.00	0.00	806,768.40	109,040.00	0.00	0.00	806,768.40	109,040.00	806,768.40	163,560.00	0.00
3290	OTROS ARRENDAMIENTOS	0.00	0.00	0.00	0.00	0.00	0.00	0.00	0.00	0.00	0.00	0.00	0.00	0.00	0.00	0.00

MUNICIPIO DE CENTLA, TABASCO.
RESUMEN DEL GASTO MENSUAL
CORTE AL MES DE: DICIEMBRE

C.O.G.	Descripción	Presupuesto de Egresos Aprobado	Ampliaciones/ Reducciones	Presupuesto Vigente	Comprometido Acumulado	Comprometido en el Mes	Presupuesto Disponible para Comprometer	Devengado Acumulado	Devengado en el Mes	Comprometido no Devengado	Presupuesto sin Devengar	Ejercido Acumulado	Ejercido en el Mes	Pagado Acumulado	Pagado en el Mes	Cuentas por Pagar (Deuda)
32903	OTROS ARRENDAMIENTOS	0.00	0.00	0.00	0.00	0.00	0.00	0.00	0.00	0.00	0.00	0.00	0.00	0.00	0.00	0.00
3300	SERVICIOS PROFESIONALES, CIENTIFICOS Y TECNICOS Y OTROS	4,204,470.00	-1,518,094.16	2,686,375.84	2,686,375.84	12,634.72	0.00	2,686,375.84	240,835.81	0.00	0.00	18,606,132.35	240,835.81	2,686,375.84	246,647.41	0.00
3310	SERVICIOS LEGALES, DE CONTABILIDAD, AUDITORIA Y RELACIONADOS	0.00	12,000.00	12,000.00	12,000.00	0.00	0.00	12,000.00	0.00	0.00	0.00	12,000.00	0.00	12,000.00	0.00	0.00
33101	ARRENDAMIENTO A CONVENIO, TRATADO O ACUERDO	0.00	0.00	0.00	0.00	0.00	0.00	0.00	0.00	0.00	0.00	0.00	0.00	0.00	0.00	0.00
33104	OTRAS ASOCIACIONES PARA LA OPERACION DE PROGRAMAS	0.00	0.00	0.00	0.00	0.00	0.00	0.00	0.00	0.00	0.00	0.00	0.00	0.00	0.00	0.00
33105	SERVICIOS RELACIONADOS CON PROCEDIMIENTOS JURISDICCIONALES	0.00	12,000.00	12,000.00	12,000.00	0.00	0.00	12,000.00	0.00	0.00	0.00	12,000.00	0.00	12,000.00	0.00	0.00
3330	SERVICIOS DE CONSULTORIA ADMINISTRATIVA, PROCESOS, TECNICA Y EN TECNOLOGIAS DE LA INFORMACION	1,543,460.00	-1,497,698.00	45,762.00	45,762.00	0.00	0.00	45,762.00	45,762.00	0.00	0.00	45,762.00	45,762.00	45,762.00	45,762.00	0.00
33302	SERVICIOS ESTADISTICOS Y GEOGRAFICOS	0.00	0.00	0.00	0.00	0.00	0.00	0.00	0.00	0.00	0.00	0.00	0.00	0.00	0.00	0.00
33303	SERVICIOS RELACIONADOS CON PARTICIPACION DE PRODUCTORA	0.00	0.00	0.00	0.00	0.00	0.00	0.00	0.00	0.00	0.00	0.00	0.00	0.00	0.00	0.00
33305	SERVICIO DE CONSULTORIA E INVESTIGACION TECNOLOGIA Y DE COMUNICACION	1,543,460.00	-1,497,698.00	45,762.00	45,762.00	0.00	0.00	45,762.00	45,762.00	0.00	0.00	45,762.00	45,762.00	45,762.00	45,762.00	0.00
3340	SERVICIOS DE CAPACITACION	806,400.00	-333,450.00	472,950.00	472,950.00	0.00	0.00	472,950.00	174,000.00	0.00	0.00	472,950.00	174,000.00	472,950.00	174,000.00	0.00
33401	SERVICIOS PARA CAPACITACION A SERVIDORES PUBLICOS	806,400.00	-333,450.00	472,950.00	472,950.00	0.00	0.00	472,950.00	174,000.00	0.00	0.00	472,950.00	174,000.00	472,950.00	174,000.00	0.00
3360	SERVICIOS DE APOYO ADMINISTRATIVO, FOTOCOPIADO E IMPRESION	354,610.00	53,034.24	407,644.24	407,644.24	12,634.72	0.00	407,644.24	21,073.81	0.00	0.00	407,644.24	21,073.81	407,644.24	26,885.41	0.00
33601	SERVICIOS RELACIONADOS CON TRADUCCIONES	0.00	0.00	0.00	0.00	0.00	0.00	0.00	0.00	0.00	0.00	0.00	0.00	0.00	0.00	0.00
33602	OTROS SERVICIOS COMERCIALES	0.00	10,667.93	10,667.93	10,667.93	0.00	0.00	10,667.93	0.00	0.00	0.00	10,667.93	0.00	10,667.93	0.00	0.00
33603	IMPRESION DE DOCUMENTOS OFICIALES PARA LA PRESTACION DE SERVICIOS PUBLICOS, IDENTIFICACION, FORMAS ADMINISTRATIVAS Y FISCALES, FORMAS VAI ORABAN, CERTIFICACION Y TITULO DE IMPRESION Y ELABORACION DE MATERIAL INFORMATIVO DERIVADO DE LA OPERACION Y ADMINISTRACION DE LAS DEPENDENCIAS Y	354,610.00	42,366.31	396,976.31	396,976.31	12,634.72	0.00	396,976.31	21,073.81	0.00	0.00	396,976.31	21,073.81	396,976.31	26,885.41	0.00
33604	IMPRESION Y ELABORACION DE MATERIAL INFORMATIVO DERIVADO DE LA OPERACION Y ADMINISTRACION DE LAS DEPENDENCIAS Y	0.00	0.00	0.00	0.00	0.00	0.00	0.00	0.00	0.00	0.00	0.00	0.00	0.00	0.00	0.00
33605	INFORMACION EN MEDIOS MASIVOS DERIVADA DE LA OPERACION Y ADMINISTRACION DE LAS DEPENDENCIAS Y	0.00	0.00	0.00	0.00	0.00	0.00	0.00	0.00	0.00	0.00	0.00	0.00	0.00	0.00	0.00
3390	SERVICIOS, PROFESIONALES, CIENTIFICOS Y TECNICOS	1,500,000.00	248,019.60	1,748,019.60	1,748,019.60	0.00	0.00	1,748,019.60	0.00	0.00	0.00	1,748,019.60	0.00	1,748,019.60	0.00	0.00
33902	PROYECTOS PARA PRESTACION DE SERVICIOS	0.00	969,999.60	969,999.60	969,999.60	0.00	0.00	969,999.60	0.00	0.00	0.00	969,999.60	0.00	969,999.60	0.00	0.00
33904	SERVICIOS PROFESIONALES, CIENTIFICOS Y TECNICOS INTEGRALES	1,500,000.00	-721,980.00	778,020.00	778,020.00	0.00	0.00	778,020.00	0.00	0.00	0.00	778,020.00	0.00	778,020.00	0.00	0.00
3400	SERVICIOS FINANCIEROS, BANCARIOS Y COMERCIALES	2,978,476.00	36,351.80	3,014,827.80	3,014,827.80	544.76	0.00	3,014,827.80	544.76	0.00	0.00	18,606,132.35	544.76	3,014,827.80	544.76	0.00
3410	SERVICIOS FINANCIEROS Y BANCARIOS	1,130.00	10,990.40	12,120.40	12,120.40	544.76	0.00	12,120.40	544.76	0.00	0.00	12,120.40	544.76	12,120.40	544.76	0.00
34102	OTROS SERVICIOS BANCARIOS Y FINANCIEROS	1,130.00	10,990.40	12,120.40	12,120.40	544.76	0.00	12,120.40	544.76	0.00	0.00	12,120.40	544.76	12,120.40	544.76	0.00
3450	SEGURO DE BIENES PATRIMONIALES	2,977,346.00	-185,178.60	2,792,167.40	2,792,167.40	0.00	0.00	2,792,167.40	0.00	0.00	0.00	2,792,167.40	0.00	2,792,167.40	0.00	0.00
34501	SEGURO DE BIENES PATRIMONIALES	2,977,346.00	-185,178.60	2,792,167.40	2,792,167.40	0.00	0.00	2,792,167.40	0.00	0.00	0.00	2,792,167.40	0.00	2,792,167.40	0.00	0.00
3470	FLETES Y MANIOBRAS	0.00	210,540.00	210,540.00	210,540.00	0.00	0.00	210,540.00	0.00	0.00	0.00	210,540.00	0.00	210,540.00	0.00	0.00
34701	FLETES Y MANIOBRAS	0.00	210,540.00	210,540.00	210,540.00	0.00	0.00	210,540.00	0.00	0.00	0.00	210,540.00	0.00	210,540.00	0.00	0.00
3500	SERVICIOS DE INSTALACION, REPARACION, MANTENIMIENTO Y CONSERVACION	1,476,160.00	-36,637.54	1,439,522.46	1,439,522.46	14,663.56	0.00	1,439,522.46	52,950.83	0.00	0.00	18,606,132.35	52,950.83	1,439,522.46	58,634.83	0.00
3510	CONSERVACION Y MANTENIMIENTO MENOR DE INMUEBLES	0.00	55,709.74	55,709.74	55,709.74	0.00	0.00	55,709.74	5,894.27	0.00	0.00	55,709.74	5,894.27	55,709.74	6,590.27	0.00
35101	MANTENIMIENTO Y CONSERVACION DE INMUEBLES PARA LA PRESTACION DE SERVICIOS ADMINISTRATIVOS	0.00	38,005.76	38,005.76	38,005.76	0.00	0.00	38,005.76	5,894.27	0.00	0.00	38,005.76	5,894.27	38,005.76	6,590.27	0.00
35102	MANTENIMIENTO Y CONSERVACION DE	0.00	17,703.98	17,703.98	17,703.98	0.00	0.00	17,703.98	0.00	0.00	0.00	17,703.98	0.00	17,703.98	0.00	0.00

MUNICIPIO DE CENTLA, TABASCO.
RESUMEN DEL GASTO MENSUAL
CORTE AL MES DE: DICIEMBRE

C.O.G.	Descripción	Presupuesto de Egresos Aprobado	Ampliaciones/Reducciones	Presupuesto Vigente	Comprometido Acumulado	Comprometido en el Mes	Presupuesto Disponible para Comprometer	Devengado Acumulado	Devengado en el Mes	Comprometido no Devengado	Presupuesto sin Devengar	Ejercido Acumulado	Ejercido en el Mes	Pagado Acumulado	Pagado en el Mes	Cuentas por Pagar (Deuda)
3520	INMUEBLES PARA LA PRESTACION DE SERVICIOS PUBLICOS INSTALACION, REPARACION Y MANTENIMIENTO DE MOBILIARIO Y EQUIPO DE ADMINISTRACION, EDUCACIONAL Y RECREATIVO	16,160.00	122,033.87	138,193.87	138,193.87	0.00	0.00	138,193.87	3,224.80	0.00	0.00	138,193.87	3,224.80	138,193.87	3,224.80	0.00
35201	MANTENIMIENTO Y CONSERVACION DE MOBILIARIO Y EQUIPO DE ADMINISTRACION	16,160.00	122,033.87	138,193.87	138,193.87	0.00	0.00	138,193.87	3,224.80	0.00	0.00	138,193.87	3,224.80	138,193.87	3,224.80	0.00
3530	INSTALACION, REPARACION Y MANTENIMIENTO DE EQUIPO DE COMPUTO Y TECNOLOGIAS DE LA INFORMACION	620,000.00	-555,335.40	64,664.60	64,664.60	0.00	-0.00	64,664.60	0.00	0.00	-0.00	64,664.60	0.00	64,664.60	0.00	0.00
35301	MANTENIMIENTO Y CONSERVACION DE BIENES INFORMATICOS	500,000.00	-500,000.00	0.00	0.00	0.00	0.00	0.00	0.00	0.00	0.00	0.00	0.00	0.00	0.00	0.00
35303	MANTENIMIENTO Y REPARACION DE EQUIPO DE COMUNICACION	120,000.00	-55,335.40	64,664.60	64,664.60	0.00	0.00	64,664.60	0.00	0.00	0.00	64,664.60	0.00	64,664.60	0.00	0.00
3540	INSTALACION, REPARACION Y MANTENIMIENTO DE EQUIPO E INSTRUMENTAL MEDICO Y DE LABORATORIO	0.00	1,914.00	1,914.00	1,914.00	0.00	0.00	1,914.00	0.00	0.00	0.00	1,914.00	0.00	1,914.00	0.00	0.00
35401	INSTALACION, REPARACION Y MANTENIMIENTO DE EQUIPO E INSTRUMENTAL MEDICO Y DE LABORATORIO	0.00	1,914.00	1,914.00	1,914.00	0.00	0.00	1,914.00	0.00	0.00	0.00	1,914.00	0.00	1,914.00	0.00	0.00
3550	REPARACION Y MANTENIMIENTO DE EQUIPO DE TRANSPORTE	810,000.00	147,999.26	957,999.26	957,999.26	14,663.56	0.00	957,999.26	43,831.76	0.00	0.00	957,999.26	43,831.76	957,999.26	48,819.76	0.00
35501	MANTENIMIENTO Y CONSERVACION DE VEHICULOS TERRESTRES, AEREOS, MARITIMOS, LACUSTRICOS Y FLUVIALES	810,000.00	147,999.26	957,999.26	957,999.26	14,663.56	0.00	957,999.26	43,831.76	0.00	0.00	957,999.26	43,831.76	957,999.26	48,819.76	0.00
3570	INSTALACION, REPARACION Y MANTENIMIENTO DE MAQUINARIA, OTROS EQUIPOS Y HERRAMIENTA	30,000.00	-8,229.06	21,770.94	21,770.94	0.00	0.00	21,770.94	0.00	0.00	0.00	21,770.94	0.00	21,770.94	0.00	0.00
35701	MANTENIMIENTO Y CONSERVACION DE MAQUINARIA Y EQUIPO	30,000.00	-22,149.08	7,850.94	7,850.94	0.00	-0.00	7,850.94	0.00	0.00	-0.00	7,850.94	0.00	7,850.94	0.00	0.00
35702	MANTENIMIENTO Y CONSERVACION DE PLANTAS E INSTALACIONES PRODUCTIVAS	0.00	13,920.00	13,920.00	13,920.00	0.00	0.00	13,920.00	0.00	0.00	0.00	13,920.00	0.00	13,920.00	0.00	0.00
3580	SERVICIOS DE LIMPIEZA Y MANEJO DE DESECHOS	0.00	0.00	0.00	0.00	0.00	0.00	0.00	0.00	0.00	0.00	0.00	0.00	0.00	0.00	0.00
35801	SERVICIOS DE LAVANDERIA, LIMPIEZA E HIGIENE	0.00	0.00	0.00	0.00	0.00	0.00	0.00	0.00	0.00	0.00	0.00	0.00	0.00	0.00	0.00
35802	SERVICIOS DE JARDINERIA Y FUMIGACION	0.00	198,000.00	198,000.00	198,000.00	0.00	0.00	198,000.00	0.00	0.00	0.00	198,000.00	0.00	198,000.00	0.00	0.00
35901	SERVICIO DE JARDINERIA Y FUMIGACION	0.00	198,000.00	198,000.00	198,000.00	0.00	0.00	198,000.00	0.00	0.00	0.00	198,000.00	0.00	198,000.00	0.00	0.00
3600	SERVICIOS DE COMUNICACION SOCIAL Y PUBLICIDAD	686,400.00	-413,568.00	272,832.00	272,832.00	0.00	0.00	272,832.00	0.00	0.00	0.00	18,606,132.35	0.00	272,832.00	0.00	0.00
3610	DIFUSION POR RADIO, TELEVISION Y OTROS MEDIOS DE MENSAJES SOBRE PROGRAMAS Y ACTIVIDADES GUBERNAMENTALES	686,400.00	-413,568.00	272,832.00	272,832.00	0.00	0.00	272,832.00	0.00	0.00	0.00	272,832.00	0.00	272,832.00	0.00	0.00
36101	DIFUSION DE MENSAJES SOBRE PROGRAMAS Y ACTIVIDADES GUBERNAMENTALES	686,400.00	-413,568.00	272,832.00	272,832.00	0.00	0.00	272,832.00	0.00	0.00	0.00	272,832.00	0.00	272,832.00	0.00	0.00
3700	SERVICIOS DE TRASLADO Y VIATICOS	519,379.00	188,310.48	707,689.48	707,689.48	30,122.70	0.00	707,689.48	30,122.70	0.00	0.00	18,606,132.35	30,122.70	707,689.48	30,122.70	0.00
3710	PASAJES AEREOS	136,000.00	-15,981.46	120,018.54	120,018.54	15,932.69	0.00	120,018.54	15,932.69	0.00	0.00	120,018.54	15,932.69	120,018.54	15,932.69	0.00
37104	PASAJES AEREOS NACIONALES PARA SERVIDORES PUBLICOS DE MANDO EN EL DESEMPEÑO DE COMISIONES Y FUNCIONES	129,000.00	-8,981.46	120,018.54	120,018.54	15,932.69	0.00	120,018.54	15,932.69	0.00	0.00	120,018.54	15,932.69	120,018.54	15,932.69	0.00
37106	PASAJES AEREOS INTERNACIONALES PARA SERVIDORES PUBLICOS EN EL DESEMPEÑO DE COMISIONES Y FUNCIONES OFICIALES	0.00	0.00	0.00	0.00	0.00	0.00	0.00	0.00	0.00	0.00	0.00	0.00	0.00	0.00	0.00
3720	PASAJES TERRESTRES	54,000.00	-50,500.00	3,500.00	3,500.00	3,500.00	0.00	3,500.00	3,500.00	0.00	0.00	3,500.00	3,500.00	3,500.00	3,500.00	0.00
37201	PASAJES TERRESTRES NACIONALES PARA SERVIDORES PUBLICOS DE MANDO EN EL DESEMPEÑO DE COMISIONES Y FUNCIONES	54,000.00	-50,500.00	3,500.00	3,500.00	3,500.00	0.00	3,500.00	3,500.00	0.00	0.00	3,500.00	3,500.00	3,500.00	3,500.00	0.00
37204	PASAJES TERRESTRES NACIONALES PARA SERVIDORES PUBLICOS DE MANDO EN EL DESEMPEÑO DE COMISIONES Y FUNCIONES	54,000.00	-54,000.00	0.00	0.00	0.00	0.00	0.00	0.00	0.00	0.00	0.00	0.00	0.00	0.00	0.00
3750	VIATICOS EN EL PAIS	327,779.00	231,099.94	558,878.94	558,878.94	10,344.01	0.00	558,878.94	10,344.01	0.00	0.00	558,878.94	10,344.01	558,878.94	10,344.01	0.00

MUNICIPIO DE CENTLA, TABASCO.
RESUMEN DEL GASTO MENSUAL
CORTE AL MES DE: DICIEMBRE

C.O.G.	Descripción	Presupuesto de Egrosos Aprobado	Ampliaciones/Reducciones	Presupuesto Vigente	Comprometido Acumulado	Comprometido en el Mes	Presupuesto Disponible para Comprometer	Devengado Acumulado	Devengado en el Mes	Comprometido no Devengado	Presupuesto sin Devengar	Ejercido Acumulado	Ejercido en el Mes	Pagado Acumulado	Pagado en el Mes	Cuentas por Pagar (Deuda)
37501	VIAJES NACIONALES PARA LABORES EN CAMPO Y DE SUPERVISION	0.00	0.00	0.00	0.00	0.00	0.00	0.00	0.00	0.00	0.00	0.00	0.00	0.00	0.00	0.00
37504	VIAJES NACIONALES PARA SERVIDORES PUBLICOS EN EL DESEMPEÑO FUNCIONES OFICIALES	271,600.00	287,278.94	558,878.94	558,878.94	10,344.01	0.00	558,878.94	10,344.01	0.00	0.00	558,878.94	10,344.01	558,878.94	10,344.01	0.00
3790	OTROS SERVICIOS DE TRASLADO Y HOSPEDAJE	1,600.00	23,692.00	25,292.00	25,292.00	346.00	0.00	25,292.00	346.00	0.00	0.00	25,292.00	346.00	25,292.00	346.00	0.00
37901	GASTOS PARA OPERATIVOS Y TRABAJOS DE CAMPO EN ARRAJAL RUNIEN PE	0.00	0.00	0.00	0.00	0.00	0.00	0.00	0.00	0.00	0.00	0.00	0.00	0.00	0.00	0.00
37902	PELAJES Y ESTACIONAMIENTO DE VEHICULOS	1,600.00	23,692.00	25,292.00	25,292.00	346.00	0.00	25,292.00	346.00	0.00	0.00	25,292.00	346.00	25,292.00	346.00	0.00
3800	SERVICIOS OFICIALES	6,346,500.00	-4,078,165.39	2,268,334.61	2,268,334.61	1,589,866.38	0.00	2,268,334.61	1,627,220.42	0.00	0.00	18,606,132.35	1,627,220.42	2,268,334.61	1,679,037.39	0.00
3820	GASTOS DE ORDEN SOCIAL Y CULTURAL	6,346,500.00	-4,080,238.89	2,266,261.11	2,266,261.11	1,581,792.88	0.00	2,266,261.11	1,625,146.92	0.00	0.00	2,266,261.11	1,625,146.92	2,266,261.11	1,678,963.89	0.00
38201	GASTOS DE ORDEN SOCIAL	6,346,500.00	-4,080,238.89	2,266,261.11	2,266,261.11	1,581,792.88	0.00	2,266,261.11	1,625,146.92	0.00	0.00	2,266,261.11	1,625,146.92	2,266,261.11	1,676,963.89	0.00
3850	GASTOS DE REPRESENTACIÓN	0.00	2,073.50	2,073.50	2,073.50	2,073.50	0.00	2,073.50	2,073.50	0.00	0.00	2,073.50	2,073.50	2,073.50	2,073.50	0.00
38501	GASTOS PARA ALIMENTACION DE SERVIDORES PUBLICOS DE MANO	0.00	2,073.50	2,073.50	2,073.50	2,073.50	0.00	2,073.50	2,073.50	0.00	0.00	2,073.50	2,073.50	2,073.50	2,073.50	0.00
3900	OTROS SERVICIOS GENERALES	22,562,467.00	-3,956,334.85	18,606,132.35	18,606,132.35	359,906.36	0.00	18,606,132.35	359,906.36	0.00	0.00	18,606,132.35	359,906.36	18,606,132.35	448,714.17	0.00
3920	IMPUESTOS Y DERECHOS	32,500.00	35,343.10	67,843.10	67,843.10	623.00	0.00	67,843.10	623.00	0.00	0.00	67,843.10	623.00	67,843.10	623.00	0.00
39202	OTROS IMPUESTOS Y DERECHOS	32,500.00	35,343.10	67,843.10	67,843.10	623.00	0.00	67,843.10	623.00	0.00	0.00	67,843.10	623.00	67,843.10	623.00	0.00
3940	SENTENCIAS Y RESOLUCIONES POR AUTORIDAD COMPETENTE	15,000,000.00	-1,988,298.11	13,011,701.89	13,011,701.89	0.00	0.00	13,011,701.89	0.00	0.00	0.00	13,011,701.89	0.00	13,011,701.89	68,560.81	0.00
39401	EROGACIONES POR RESOLUCIONES POR AUTORIDAD COMPETENTE	15,000,000.00	-1,988,298.11	13,011,701.89	13,011,701.89	0.00	0.00	13,011,701.89	0.00	0.00	0.00	13,011,701.89	0.00	13,011,701.89	68,560.81	0.00
3960	OTROS GASTOS POR RESPONSABILIDADES	0.00	7,914.00	7,914.00	7,914.00	0.00	0.00	7,914.00	0.00	0.00	0.00	7,914.00	0.00	7,914.00	0.00	0.00
39602	OTROS GASTOS POR RESPONSABILIDADES	0.00	7,914.00	7,914.00	7,914.00	0.00	0.00	7,914.00	0.00	0.00	0.00	7,914.00	0.00	7,914.00	0.00	0.00
3980	IMPUESTO SOBRE NOMINA Y OTROS QUE SE DERIVAN DE UNA RELACION LABORAL	4,850,000.00	372,264.00	5,222,264.00	5,222,264.00	334,653.00	0.00	5,222,264.00	334,653.00	0.00	0.00	5,222,264.00	334,653.00	5,222,264.00	334,653.00	0.00
39801	IMPUESTOS SOBRE NOMINAS	4,850,000.00	372,264.00	5,222,264.00	5,222,264.00	334,653.00	0.00	5,222,264.00	334,653.00	0.00	0.00	5,222,264.00	334,653.00	5,222,264.00	334,653.00	0.00
3990	OTROS SERVICIOS GENERALES	2,879,967.00	-2,383,557.64	296,409.36	296,409.36	24,630.36	-0.00	296,409.36	24,630.36	0.00	-0.00	296,409.36	24,630.36	296,409.36	42,877.36	0.00
39901	OTROS SERVICIOS GENERALES	2,879,967.00	-2,383,557.64	296,409.36	296,409.36	24,630.36	-0.00	296,409.36	24,630.36	0.00	-0.00	296,409.36	24,630.36	296,409.36	42,877.36	0.00
4000	TRANSFERENCIAS ASIGNACIONES SUBSIDIOS Y OTRAS AYUDAS	26,264,352.00	16,490,359.46	42,754,711.46	42,754,711.46	860,233.85	0.00	42,754,711.46	987,533.99	0.00	0.00	42,754,711.46	987,533.99	42,754,711.46	1,057,623.99	0.00
4400	AYUDAS SOCIALES	26,264,352.00	16,490,359.46	42,754,711.46	42,754,711.46	860,233.85	0.00	42,754,711.46	987,533.99	0.00	0.00	42,754,711.46	987,533.99	42,754,711.46	1,057,623.99	0.00
4410	AYUDAS SOCIALES A PERSONAS	24,392,852.00	16,842,364.17	41,235,216.17	41,235,216.17	860,233.85	0.00	41,235,216.17	987,533.99	0.00	0.00	41,235,216.17	987,533.99	41,235,216.17	1,041,923.99	0.00
44101	GASTOS RELACIONADOS CON ACTIVIDADES CULTURALES, DEPORTIVAS Y DE AYUDA EXTRAORDINARIA	18,590,000.00	21,140,549.01	39,730,549.01	39,730,549.01	860,233.85	0.00	39,730,549.01	987,533.99	0.00	0.00	39,730,549.01	987,533.99	39,730,549.01	1,041,923.89	0.00
44113	COOPERACIONES DIVERSAS	5,802,852.00	-4,298,184.84	1,504,667.16	1,504,667.16	0.00	0.00	1,504,667.16	0.00	0.00	0.00	1,504,667.16	0.00	1,504,667.16	0.00	0.00
4430	AYUDAS SOCIALES A INSTITUCIONES DE ENSEÑANZA	1,747,500.00	-657,250.00	1,090,250.00	1,090,250.00	0.00	0.00	1,090,250.00	0.00	0.00	0.00	1,090,250.00	0.00	1,090,250.00	0.00	0.00
44301	APOYOS A INSTITUCIONES EDUCATIVAS	1,747,500.00	-657,250.00	1,090,250.00	1,090,250.00	0.00	0.00	1,090,250.00	0.00	0.00	0.00	1,090,250.00	0.00	1,090,250.00	0.00	0.00
4450	AYUDAS SOCIALES A INSTITUCIONES SIN FINES DE LUCRO	124,000.00	305,245.29	429,245.29	429,245.29	0.00	0.00	429,245.29	0.00	0.00	0.00	429,245.29	0.00	429,245.29	15,700.00	0.00
44503	AYUDAS SOCIALES A INSTITUCIONES SIN FINES DE LUCRO	124,000.00	305,245.29	429,245.29	429,245.29	0.00	0.00	429,245.29	0.00	0.00	0.00	429,245.29	0.00	429,245.29	15,700.00	0.00
5000	BIENES MUEBLES INMUEBLES E INTANGIBLES	0.00	1,237,231.34	1,237,231.34	1,237,231.34	266,468.95	0.00	967,017.39	97,256.84	270,213.95	270,213.95	967,017.39	97,256.84	967,017.39	104,593.64	0.00
5100	MOBILIARIO Y EQUIPO DE ADMINISTRACION	0.00	912,730.59	912,730.59	912,730.59	0.00	0.00	912,730.59	81,001.64	0.00	0.00	14,000.00	81,001.64	912,730.59	88,338.64	0.00
5110	MUEBLES DE OFICINA Y ESTANTERIA	0.00	76,911.86	76,911.86	76,911.86	0.00	0.00	76,911.86	0.00	0.00	0.00	76,911.86	0.00	76,911.86	0.00	0.00
51101	MOBILIARIO	0.00	76,911.86	76,911.86	76,911.86	0.00	0.00	76,911.86	0.00	0.00	0.00	76,911.86	0.00	76,911.86	0.00	0.00
5120	MUEBLES, EXCEPTO DE OFICINA Y ESTANTERIA	0.00	70,552.58	70,552.58	70,552.58	0.00	0.00	70,552.58	0.00	0.00	0.00	70,552.58	0.00	70,552.58	0.00	0.00
51201	MUEBLES	0.00	66,664.58	66,664.58	66,664.58	0.00	0.00	66,664.58	0.00	0.00	0.00	66,664.58	0.00	66,664.58	0.00	0.00
51202	APARATOS ELECTRICOS	0.00	3,888.00	3,888.00	3,888.00	0.00	0.00	3,888.00	0.00	0.00	0.00	3,888.00	0.00	3,888.00	0.00	0.00
5150	EQUIPO DE COMPUTO Y DE TECNOLOGIAS DE LA INFORMACION	0.00	654,384.83	654,384.83	654,384.83	0.00	0.00	654,384.83	58,203.00	0.00	0.00	654,384.83	58,203.00	654,384.83	65,540.00	0.00
51501	BIENES INFORMATICOS	0.00	654,384.83	654,384.83	654,384.83	0.00	0.00	654,384.83	58,203.00	0.00	0.00	654,384.83	58,203.00	654,384.83	65,540.00	0.00

MUNICIPIO DE CENTLA, TABASCO.
RESUMEN DEL GASTO MENSUAL
CORTE AL MES DE: DICIEMBRE

C.O.G.	Descripción	Presupuesto de Egresos Aprobado	Ampliaciones/Reducciones	Presupuesto Vigente	Comprometido Acumulado	Comprometido en el Mes	Presupuesto Disponible para Comprometer	Devengado Acumulado	Devengado en el Mes	Comprometido no Devengado	Presupuesto sin Devengar	Ejercido Acumulado	Ejercido en el Mes	Pagado Acumulado	Pagado en el Mes	Cuentas por Pagar (Deuda)
9910	ADEFAS	0.00	230,341.00	230,341.00	230,341.00	62,273.00	0.00	230,341.00	62,273.00	0.00	0.00	230,341.00	62,273.00	230,341.00	62,273.00	0.00
99102	DEVOLUCION DE INGRESOS PERCIBIDOS EN EJERCICIOS ANTERIORES	0.00	230,341.00	230,341.00	230,341.00	62,273.00	0.00	230,341.00	62,273.00	0.00	0.00	230,341.00	62,273.00	230,341.00	62,273.00	0.00



MUNICIPIO DE CENTLA, TABASCO.
RESUMEN DEL GASTO MENSUAL
CORTE AL MES DE: NOVIEMBRE

C.O.G.	Descripción	Presupuesto de Egresos Aprobado	Ampliaciones/Reducciones	Presupuesto Vigente	Comprometido Acumulado	Comprometido en el Mes	Presupuesto Disponible para Comprometer	Devengado Acumulado	Devengado en el Mes	Comprometido no Devengado	Presupuesto sin Devengar	Ejercido Acumulado	Ejercido en el Mes	Pagado Acumulado	Pagado en el Mes	Cuentas por Pagar (Deuda)
	MENORES DE OFICINA															
21101	MATERIALES Y ÚTILES DE OFICINA	962,300.00	1,825,425.52	2,787,725.52	2,729,510.24	451,976.51	58,215.28	2,729,510.24	451,976.51	0.00	58,215.28	2,278,408.72	874.99	2,278,408.72	874.99	451,101.52
21102	EQUIPOS MENORES DE OFICINA	64,000.00	20,263.86	84,263.86	77,733.86	0.00	6,530.00	77,733.86	0.00	0.00	6,530.00	77,733.86	0.00	77,733.86	0.00	0.00
2120	MATERIALES Y ÚTILES DE IMPRESIÓN Y REPRODUCCIÓN	627,870.00	1,003,122.78	1,630,992.78	1,609,091.17	398,430.80	21,901.61	1,609,091.17	398,430.80	0.00	21,901.61	1,210,660.37	0.00	1,210,660.37	0.00	398,430.80
21201	MATERIALES Y ÚTILES DE IMPRESIÓN Y REPRODUCCIÓN	627,870.00	1,003,122.78	1,630,992.78	1,609,091.17	398,430.80	21,901.61	1,609,091.17	398,430.80	0.00	21,901.61	1,210,660.37	0.00	1,210,660.37	0.00	398,430.80
2140	MATERIALES, ÚTILES Y EQUIPOS MENORES DE TECNOLOGÍAS DE LA INFORMACIÓN Y COMUNICACIONES	0.00	6,386.65	6,386.65	5,721.65	199.98	665.00	5,721.65	199.98	0.00	665.00	5,721.65	199.98	5,721.65	199.98	0.00
21401	MATERIALES Y ÚTILES CONSUMIBLES PARA EL PROCESAMIENTO EN EQUIPOS Y BIENES INFORMÁTICOS	0.00	6,386.65	6,386.65	5,721.65	199.98	665.00	5,721.65	199.98	0.00	665.00	5,721.65	199.98	5,721.65	199.98	0.00
2160	MATERIAL IMPRESO E INFORMACIÓN DIGITAL	0.00	600.00	600.00	0.00	0.00	600.00	0.00	0.00	0.00	600.00	0.00	0.00	0.00	0.00	0.00
21501	MATERIAL DE APOYO INFORMATIVO	0.00	600.00	600.00	0.00	0.00	600.00	0.00	0.00	0.00	600.00	0.00	0.00	0.00	0.00	0.00
21503	MATERIAL IMPRESO	0.00	0.00	0.00	0.00	0.00	0.00	0.00	0.00	0.00	0.00	0.00	0.00	0.00	0.00	0.00
2160	MATERIAL DE LIMPIEZA	611,300.00	652,799.12	1,264,099.12	1,232,631.60	406,935.75	31,467.52	1,232,631.60	407,457.75	0.00	31,467.52	825,869.85	696.00	825,347.85	174.00	407,283.75
21601	MATERIAL DE LIMPIEZA	611,300.00	652,799.12	1,264,099.12	1,232,631.60	406,935.75	31,467.52	1,232,631.60	407,457.75	0.00	31,467.52	825,869.85	696.00	825,347.85	174.00	407,283.75
2180	MATERIALES PARA EL REGISTRO E IDENTIFICACIÓN DE BIENES Y PERSONAS	24,600.00	314,890.89	339,490.89	338,963.12	4,705.12	527.77	338,963.12	4,705.12	0.00	527.77	334,258.00	0.00	334,258.00	0.00	4,705.12
21801	PLACAS, LICENCIAS Y SERIALIZACIONES	24,600.00	314,890.89	339,490.89	338,963.12	4,705.12	527.77	338,963.12	4,705.12	0.00	527.77	334,258.00	0.00	334,258.00	0.00	4,705.12
2200	ALIMENTOS Y UTENSILIOS	248,000.00	644,064.05	890,064.05	844,224.16	10,020.01	45,839.89	841,904.16	7,700.01	2,320.00	48,159.89	2,562,595.53	7,700.01	841,904.16	7,700.01	0.00
2210	PRODUCTOS ALIMENTICIOS PARA PERSONAS	240,000.00	614,381.88	854,381.88	818,272.99	10,020.01	38,108.89	815,952.99	7,700.01	2,320.00	38,428.89	815,952.99	7,700.01	815,952.99	7,700.01	0.00
22102	PRODUCTOS ALIMENTICIOS PARA PERSONAS DERIVADO DE LA PRESTACIÓN DE SERVICIOS PÚBLICOS EN UNIDADES DE SALUD, EDUCATIVAS, DE READAPTACIÓN SOCIAL Y OTRAS	0.00	810.00	810.00	0.00	0.00	810.00	0.00	0.00	0.00	810.00	0.00	0.00	810.00	0.00	0.00
22103	PRODUCTOS ALIMENTICIOS PARA EL PERSONAL QUE REALIZA LABORES EN CAMPO O DE SUPERVISIÓN	0.00	0.00	0.00	0.00	0.00	0.00	0.00	0.00	0.00	0.00	0.00	0.00	0.00	0.00	0.00
22104	PRODUCTOS ALIMENTICIOS PARA EL PERSONAL EN LAS INSTALACIONES DE LAS DEPENDENCIAS Y ENTIDADES	0.00	0.00	0.00	0.00	0.00	0.00	0.00	0.00	0.00	0.00	0.00	0.00	0.00	0.00	0.00
22105	PRODUCTOS ALIMENTICIOS PARA LA POBLACIÓN EN CASO DE DESASTRES	0.00	0.00	0.00	0.00	0.00	0.00	0.00	0.00	0.00	0.00	0.00	0.00	0.00	0.00	0.00
22106	PRODUCTOS ALIMENTICIOS PARA EL PERSONAL DERIVADO DE ACTIVIDADES EXTRAORDINARIAS	240,000.00	613,571.88	853,571.88	818,272.99	10,020.01	35,298.89	815,952.99	7,700.01	2,320.00	37,618.89	815,952.99	7,700.01	815,952.99	7,700.01	0.00
2230	UTENSILIOS PARA EL SERVICIO DE ALIMENTACIÓN	6,000.00	29,682.17	35,682.17	25,951.17	0.00	9,731.00	25,951.17	0.00	0.00	9,731.00	25,951.17	0.00	25,951.17	0.00	0.00
22301	UTENSILIOS PARA EL SERVICIO DE ALIMENTACIÓN	6,000.00	29,682.17	35,682.17	25,951.17	0.00	9,731.00	25,951.17	0.00	0.00	9,731.00	25,951.17	0.00	25,951.17	0.00	0.00
2300	MATERIAS PRIMAS Y MATERIALES DE PRODUCCIÓN Y COMERCIALIZACIÓN	0.00	144,820.97	144,820.97	139,800.80	420.55	5,020.17	139,380.25	1,330.17	420.55	5,440.72	2,562,595.53	1,330.17	138,050.08	0.00	1,330.17
2320	INSUMOS TEXTILES ADQUIRIDOS COMO MATERIA PRIMA Y MATERIALES DE PRODUCCIÓN	0.00	0.00	0.00	0.00	0.00	0.00	0.00	0.00	0.00	0.00	0.00	0.00	0.00	0.00	0.00
23201	INSUMOS TEXTILES ADQUIRIDOS COMO MATERIA PRIMA	0.00	0.00	0.00	0.00	0.00	0.00	0.00	0.00	0.00	0.00	0.00	0.00	0.00	0.00	0.00
2350	PRODUCTOS QUÍMICOS, FARMACÉUTICOS Y DE LABORATORIO ADQUIRIDOS COMO MATERIA PRIMA Y MATERIALES DE PRODUCCIÓN	0.00	4,650.44	4,650.44	4,650.44	0.00	0.00	4,650.44	0.00	0.00	0.00	4,650.44	0.00	4,650.44	0.00	0.00
23501	PRODUCTOS QUÍMICOS, FARMACÉUTICOS Y DE LABORATORIO ADQUIRIDOS COMO MATERIA PRIMA	0.00	4,650.44	4,650.44	4,650.44	0.00	0.00	4,650.44	0.00	0.00	0.00	4,650.44	0.00	4,650.44	0.00	0.00
2360	PRODUCTOS METÁLICOS Y A BASE DE MINERALES NO METÁLICOS ADQUIRIDOS COMO MATERIA PRIMA Y MATERIALES DE PRODUCCIÓN	0.00	4,461.47	4,461.47	4,461.47	0.00	0.00	4,461.47	0.00	0.00	0.00	4,461.47	0.00	4,461.47	0.00	0.00
23601	PRODUCTOS METÁLICOS Y A BASE DE MINERALES NO METÁLICOS ADQUIRIDOS COMO MATERIA PRIMA	0.00	4,461.47	4,461.47	4,461.47	0.00	0.00	4,461.47	0.00	0.00	0.00	4,461.47	0.00	4,461.47	0.00	0.00
2370	PRODUCTOS DE CUERO, PIEL, PLÁSTICO Y HULE ADQUIRIDOS COMO	0.00	135,009.06	135,009.06	130,688.89	420.55	4,320.17	130,268.34	1,330.17	420.55	4,740.72	130,268.34	1,330.17	128,938.17	0.00	1,330.17

MUNICIPIO DE CENTLA, TABASCO.
RESUMEN DEL GASTO MENSUAL
CORTE AL MES DE: NOVIEMBRE

C.O.G.	Descripción	Presupuesto de Egresos Aprobado	Ampliaciones/Reducciones	Presupuesto Vigente	Comprometido Acumulado	Comprometido en el Mes	Presupuesto Disponible para Comprometer	Devengado Acumulado	Devengado en el Mes	Comprometido no Devengado	Presupuesto sin Devengar	Ejercido Acumulado	Ejercido en el Mes	Pagado Acumulado	Pagado en el Mes	Cuentas por Pagar (Deuda)
	MATERIA PRIMA Y MATERIALES DE PRODUCCIÓN															
23701	PRODUCTOS DE CUERO, PIEL, ASTICO Y HULE	0.00	135,009.06	135,009.06	130,688.89	420.55	4,320.17	130,268.34	1,330.17	420.55	4,740.72	130,268.34	1,330.17	128,938.17	0.00	1,330.17
2390	ADQUIRIDOS COMO MATERIA PRIMA	0.00	700.00	700.00	0.00	0.00	700.00	0.00	0.00	0.00	700.00	0.00	0.00	0.00	0.00	0.00
	OTROS PRODUCTOS ADQUIRIDOS COMO MATERIA PRIMA Y MATERIALES DE PRODUCCIÓN															
23901	OTROS PRODUCTOS ADQUIRIDOS COMO MATERIA PRIMA	0.00	700.00	700.00	0.00	0.00	700.00	0.00	0.00	0.00	700.00	0.00	0.00	0.00	0.00	0.00
2400	MATERIALES Y ARTICULOS DE CONSTRUCCIÓN Y DE REPARACIÓN	231,700.00	7,734,180.28	7,965,880.28	1,050,979.38	595,095.05	6,914,900.90	1,050,979.38	803,288.65	0.00	6,914,900.90	2,562,595.53	280,970.90	247,970.73	29,362.23	803,008.65
2410	PRODUCTOS MINERALES NO METÁLICOS	16,500.00	546,687.51	563,187.51	22,591.11	12,527.97	540,596.40	22,591.11	12,551.98	0.00	540,596.40	22,591.11	12,551.98	10,039.13	0.00	12,551.98
24101	PRODUCTOS MINERALES NO METÁLICOS	16,500.00	546,687.51	563,187.51	22,591.11	12,527.97	540,596.40	22,591.11	12,551.98	0.00	540,596.40	22,591.11	12,551.98	10,039.13	0.00	12,551.98
2420	CEMENTO Y PRODUCTOS DE CONCRETO	2,200.00	585,522.94	587,722.94	36,248.63	28,859.41	551,474.31	36,248.63	28,859.41	0.00	551,474.31	36,248.63	28,859.41	7,389.22	0.00	28,859.41
24201	CEMENTO Y PRODUCTOS DE CONCRETO	2,200.00	585,522.94	587,722.94	36,248.63	28,859.41	551,474.31	36,248.63	28,859.41	0.00	551,474.31	36,248.63	28,859.41	7,389.22	0.00	28,859.41
2430	CAL, YESO Y PRODUCTOS DE YESO	0.00	400.00	400.00	0.00	0.00	400.00	0.00	0.00	0.00	400.00	0.00	0.00	0.00	0.00	0.00
24301	CAL, YESO Y PRODUCTOS DE YESO	0.00	400.00	400.00	0.00	0.00	400.00	0.00	0.00	0.00	400.00	0.00	0.00	0.00	0.00	0.00
2440	MADERA Y PRODUCTOS DE MADERA	0.00	16,242.47	16,242.47	15,282.32	5,446.55	960.15	15,282.32	5,446.55	0.00	960.15	9,835.77	0.00	9,835.77	0.00	5,446.55
24401	MADERA Y PRODUCTOS DE MADERA	0.00	16,242.47	16,242.47	15,282.32	5,446.55	960.15	15,282.32	5,446.55	0.00	960.15	9,835.77	0.00	9,835.77	0.00	5,446.55
2450	VIDRIO Y PRODUCTOS DE VIDRIO	0.00	0.00	0.00	0.00	0.00	0.00	0.00	0.00	0.00	0.00	0.00	0.00	0.00	0.00	0.00
24501	VIDRIO Y PRODUCTOS DE VIDRIO	0.00	0.00	0.00	0.00	0.00	0.00	0.00	0.00	0.00	0.00	0.00	0.00	0.00	0.00	0.00
2460	MATERIAL ELÉCTRICO Y ELECTRÓNICO	119,500.00	3,737,924.38	3,857,424.38	622,587.50	443,615.73	3,234,836.88	622,587.50	497,659.72	0.00	3,234,836.88	179,251.77	66,956.39	125,207.78	24,352.27	497,379.72
24601	MATERIAL ELÉCTRICO Y ELECTRÓNICO	119,500.00	3,737,924.38	3,857,424.38	622,587.50	443,615.73	3,234,836.88	622,587.50	497,659.72	0.00	3,234,836.88	179,251.77	66,956.39	125,207.78	24,352.27	497,379.72
2470	ARTÍCULOS METÁLICOS PARA LA CONSTRUCCIÓN	5,000.00	2,542,650.42	2,547,650.42	120,249.49	80,611.54	2,427,400.93	120,249.49	85,066.82	0.00	2,427,400.93	39,637.95	4,455.28	35,182.67	0.00	85,066.82
24701	ARTÍCULOS METÁLICOS PARA LA CONSTRUCCIÓN	5,000.00	2,542,650.42	2,547,650.42	120,249.49	80,611.54	2,427,400.93	120,249.49	85,066.82	0.00	2,427,400.93	39,637.95	4,455.28	35,182.67	0.00	85,066.82
2480	MATERIALES COMPLEMENTARIOS	0.00	0.00	0.00	0.00	0.00	0.00	0.00	0.00	0.00	0.00	0.00	0.00	0.00	0.00	0.00
24801	MATERIALES COMPLEMENTARIOS	0.00	0.00	0.00	0.00	0.00	0.00	0.00	0.00	0.00	0.00	0.00	0.00	0.00	0.00	0.00
2490	OTROS MATERIALES Y ARTICULOS DE CONSTRUCCIÓN Y REPARACIÓN	88,500.00	304,752.56	393,252.56	234,020.33	24,033.85	159,232.23	234,020.33	173,704.17	0.00	159,232.23	228,464.00	168,147.84	60,316.16	5,009.96	173,704.17
24901	OTROS MATERIALES Y ARTICULOS DE CONSTRUCCIÓN Y REPARACIÓN	88,500.00	304,752.56	393,252.56	234,020.33	24,033.85	159,232.23	234,020.33	173,704.17	0.00	159,232.23	228,464.00	168,147.84	60,316.16	5,009.96	173,704.17
2500	PRODUCTOS QUÍMICOS, FARMACÉUTICOS Y DE LABORATORIO	28,500.00	44,350.68	72,850.68	50,094.40	1,044.00	22,756.28	50,094.40	1,044.00	0.00	22,756.28	2,562,595.53	37,825.86	11,224.54	0.00	38,869.86
2510	PRODUCTOS QUÍMICOS BÁSICOS	0.00	550.00	550.00	550.00	0.00	0.00	550.00	0.00	0.00	0.00	550.00	0.00	550.00	0.00	0.00
25101	PRODUCTOS QUÍMICOS BÁSICOS	0.00	550.00	550.00	550.00	0.00	0.00	550.00	0.00	0.00	0.00	550.00	0.00	550.00	0.00	0.00
2520	FERTILIZANTES, PESTICIDAS Y OTROS AGROQUÍMICOS	0.00	0.00	0.00	0.00	0.00	0.00	0.00	0.00	0.00	0.00	0.00	0.00	0.00	0.00	0.00
25201	FERTILIZANTES, PESTICIDAS Y OTROS AGROQUÍMICOS	0.00	0.00	0.00	0.00	0.00	0.00	0.00	0.00	0.00	0.00	0.00	0.00	0.00	0.00	0.00
2530	MEDICINAS Y PRODUCTOS FARMACÉUTICOS	14,000.00	-3,471.80	10,528.20	10,528.20	0.00	0.00	10,528.20	0.00	0.00	0.00	10,528.20	0.00	10,528.20	0.00	0.00
25301	MEDICINAS Y PRODUCTOS FARMACÉUTICOS	14,000.00	-3,471.80	10,528.20	10,528.20	0.00	0.00	10,528.20	0.00	0.00	0.00	10,528.20	0.00	10,528.20	0.00	0.00
2540	MATERIALES, ACCESORIOS Y SUMINISTROS MÉDICOS	4,500.00	57,272.48	61,772.48	39,016.20	1,044.00	22,756.28	39,016.20	1,044.00	0.00	22,756.28	37,972.20	37,825.86	146.34	0.00	38,869.86
25401	MATERIALES, ACCESORIOS Y SUMINISTROS MÉDICOS	4,500.00	57,272.48	61,772.48	39,016.20	1,044.00	22,756.28	39,016.20	1,044.00	0.00	22,756.28	37,972.20	37,825.86	146.34	0.00	38,869.86
2580	FIBRAS SINTÉTICAS, HULES, PLÁSTICOS Y DERIVADOS	10,000.00	-10,000.00	0.00	0.00	0.00	0.00	0.00	0.00	0.00	0.00	0.00	0.00	0.00	0.00	0.00
25801	FIBRAS SINTÉTICAS, HULES, PLÁSTICOS Y DERIVADOS	10,000.00	-10,000.00	0.00	0.00	0.00	0.00	0.00	0.00	0.00	0.00	0.00	0.00	0.00	0.00	0.00
2590	OTROS PRODUCTOS QUÍMICOS	0.00	0.00	0.00	0.00	0.00	0.00	0.00	0.00	0.00	0.00	0.00	0.00	0.00	0.00	0.00
25901	OTROS PRODUCTOS QUÍMICOS	0.00	0.00	0.00	0.00	0.00	0.00	0.00	0.00	0.00	0.00	0.00	0.00	0.00	0.00	0.00
2600	COMBUSTIBLES, LUBRICANTES Y ADITIVOS	11,041,000.00	4,046,150.76	15,087,150.76	13,973,832.92	831,895.36	1,113,317.84	13,973,832.92	845,293.36	0.00	1,113,317.84	2,562,595.53	836,099.20	13,128,539.56	777,101.20	845,293.36
2610	COMBUSTIBLES, LUBRICANTES Y ADITIVOS	11,041,000.00	4,046,150.76	15,087,150.76	13,973,832.92	831,895.36	1,113,317.84	13,973,832.92	845,293.36	0.00	1,113,317.84	2,562,595.53	836,099.20	13,128,539.56	777,101.20	845,293.36
26102	COMBUSTIBLES, LUBRICANTES Y ADITIVOS PARA VEHICULOS TERRESTRES, AEREOS, MARITIMOS, ACUSTRICH Y FLUVIALES DESTINADOS A SERVICIOS PUBLICOS Y A LA OPERACION DE PROGRAMAS PUBLICOS	8,702,400.00	1,987,393.69	10,689,793.69	9,961,510.88	639,200.00	728,282.81	9,961,510.88	652,598.00	0.00	728,282.81	9,961,510.88	652,598.00	9,308,912.88	566,100.00	652,598.00

MUNICIPIO DE CENTLA, TABASCO.
RESUMEN DEL GASTO MENSUAL
CORTE AL MES DE: NOVIEMBRE

C.O.G.	Descripción	Presupuesto de Egresos Aprobado	Ampliaciones/Reducciones	Presupuesto Vigente	Comprometido Acumulado	Comprometido en el Mes	Presupuesto Disponible para Comprometer	Devengado Acumulado	Devengado en el Mes	Comprometido no Devengado	Presupuesto sin Devengar	Ejercido Acumulado	Ejercido en el Mes	Pagado Acumulado	Pagado en el Mes	Cuentas por Pagar (Deuda)
26103	COMBUSTIBLES, LUBRICANTES Y ADITIVOS PARA VEHICULOS TERRESTRES, AEREO, MARITIMOS, ACUÁTICOS Y FLUVIALES	2,302,600.00	1,969,157.07	4,271,757.07	3,902,022.04	179,395.36	369,735.03	3,902,022.04	179,395.36	0.00	369,735.03	3,887,526.68	170,201.20	3,722,626.68	204,001.20	179,395.36
26104	COMBUSTIBLES, LUBRICANTES Y ADITIVOS PARA VEHICULOS TECNOLÓGICOS, AGRÍCOLOS, MARITIMOS, ACUÁTICOS Y FLUVIALES	0.00	0.00	0.00	0.00	0.00	0.00	0.00	0.00	0.00	0.00	0.00	0.00	0.00	0.00	0.00
26105	COMBUSTIBLES, LUBRICANTES Y ADITIVOS PARA MAQUINARIA EQUIPO DE PRODUCCION Y SERVICIOS ADMINISTRATIVO	36,000.00	89,600.00	125,600.00	110,300.00	13,300.00	15,300.00	110,300.00	13,300.00	0.00	15,300.00	110,300.00	13,300.00	97,000.00	7,000.00	13,300.00
2700	VESTUARIO, BLANCOS, PRENDAS DE PROTECCIÓN Y ARTÍCULOS DEPORTIVOS	7,561,538.12	899,114.17	8,460,652.29	8,423,963.61	986.33	36,688.68	8,423,963.61	92,876.43	0.00	36,688.68	2,562,595.53	975.10	8,331,087.18	0.00	92,876.43
2710	VESTUARIO Y UNIFORMES	5,389,749.00	2,544,566.32	7,934,315.32	7,920,401.12	0.00	13,914.20	7,920,401.12	0.00	0.00	13,914.20	7,920,401.12	0.00	7,920,401.12	0.00	0.00
27101	VESTUARIO Y UNIFORMES	5,389,836.00	2,530,859.52	7,900,495.52	7,900,495.52	0.00	0.00	7,900,495.52	0.00	0.00	0.00	7,900,495.52	0.00	7,900,495.52	0.00	0.00
27102	UNIFORMES PARA EL DEPORTE	19,813.00	13,906.80	33,819.80	19,905.60	0.00	13,914.20	19,905.60	0.00	0.00	13,914.20	19,905.60	0.00	19,905.60	0.00	0.00
2720	PRENDAS DE SEGURIDAD Y PROTECCIÓN PERSONAL	957,739.12	-445,510.63	512,228.49	501,089.18	236.04	11,139.31	501,089.18	92,126.14	0.00	11,139.31	409,938.14	975.10	408,963.04	0.00	92,126.14
27201	PRENDAS DE PROTECCIÓN PERSONAL	957,739.12	-445,510.63	512,228.49	501,089.18	236.04	11,139.31	501,089.18	92,126.14	0.00	11,139.31	409,938.14	975.10	408,963.04	0.00	92,126.14
2730	ARTÍCULOS DEPORTIVOS	1,201,350.00	-1,189,715.00	11,635.00	0.00	0.00	11,635.00	0.00	0.00	0.00	11,635.00	0.00	0.00	0.00	0.00	0.00
27301	ARTÍCULOS DEPORTIVOS	1,201,350.00	-1,189,715.00	11,635.00	0.00	0.00	11,635.00	0.00	0.00	0.00	11,635.00	0.00	0.00	0.00	0.00	0.00
2740	PRODUCTOS TEXTILES	12,700.00	-10,226.52	2,473.48	2,473.31	750.29	0.17	2,473.31	750.29	0.00	0.17	1,723.02	0.00	1,723.02	0.00	750.29
27401	PRODUCTOS TEXTILES	12,700.00	-10,226.52	2,473.48	2,473.31	750.29	0.17	2,473.31	750.29	0.00	0.17	1,723.02	0.00	1,723.02	0.00	750.29
2750	BLANCOS Y OTROS PRODUCTOS TEXTILES, EXCEPTO PRENDAS DE VESTIR	0.00	0.00	0.00	0.00	0.00	0.00	0.00	0.00	0.00	0.00	0.00	0.00	0.00	0.00	0.00
27501	BLANCOS Y OTROS PRODUCTOS TEXTILES, EXCEPTO PRENDAS DE VESTIR	0.00	0.00	0.00	0.00	0.00	0.00	0.00	0.00	0.00	0.00	0.00	0.00	0.00	0.00	0.00
2900	HERRAMIENTAS, REFACCIONES Y ACCESORIOS MENORES	2,352,377.00	695,525.39	3,047,902.39	2,637,740.69	76,065.16	410,161.70	2,637,740.69	159,301.53	0.00	410,161.70	2,562,595.53	138,113.77	2,479,359.16	82,311.40	158,381.53
2910	HERRAMIENTAS MENORES	24,377.00	97,034.81	121,411.81	76,581.43	23,820.68	44,830.38	76,581.43	38,095.05	0.00	44,830.38	52,760.75	14,274.37	38,486.38	0.00	38,095.05
29101	HERRAMIENTAS MENORES	24,377.00	97,034.81	121,411.81	76,581.43	23,820.68	44,830.38	76,581.43	38,095.05	0.00	44,830.38	52,760.75	14,274.37	38,486.38	0.00	38,095.05
2920	REFACCIONES Y ACCESORIOS MENORES DE EDIFICIOS	0.00	0.00	0.00	0.00	0.00	0.00	0.00	0.00	0.00	0.00	0.00	0.00	0.00	0.00	0.00
29201	REFACCIONES Y ACCESORIOS MENORES DE EDIFICIOS	0.00	0.00	0.00	0.00	0.00	0.00	0.00	0.00	0.00	0.00	0.00	0.00	0.00	0.00	0.00
2930	REFACCIONES Y ACCESORIOS MENORES DE MOBILIARIO Y EQUIPO DE ADMINISTRACIÓN, EDUCACIONAL Y RECREATIVO	0.00	52,200.00	52,200.00	52,200.00	0.00	0.00	52,200.00	0.00	0.00	0.00	52,200.00	0.00	52,200.00	0.00	0.00
29301	REFACCIONES Y ACCESORIOS MENORES DE MOBILIARIO Y EQUIPO DE ADMINISTRACIÓN, EDUCACIONAL Y RECREATIVO	0.00	52,200.00	52,200.00	52,200.00	0.00	0.00	52,200.00	0.00	0.00	0.00	52,200.00	0.00	52,200.00	0.00	0.00
2940	REFACCIONES Y ACCESORIOS MENORES DE EQUIPO DE CÓMPUTO Y TECNOLOGÍAS DE LA INFORMACIÓN	200,000.00	-91,853.77	108,146.23	98,163.19	11,578.08	9,983.04	98,163.19	11,578.08	0.00	9,983.04	87,505.11	920.00	87,505.11	920.00	10,658.08
29401	REFACCIONES Y ACCESORIOS PARA EQUIPO DE CÓMPUTO Y TI ADMINISTACIONES	200,000.00	-91,853.77	108,146.23	98,163.19	11,578.08	9,983.04	98,163.19	11,578.08	0.00	9,983.04	87,505.11	920.00	87,505.11	920.00	10,658.08
2980	REFACCIONES Y ACCESORIOS MENORES DE EQUIPO DE TRANSPORTE	2,128,000.00	635,224.35	2,763,224.35	2,407,876.07	37,746.40	355,348.28	2,407,876.07	106,708.40	0.00	355,348.28	2,370,129.67	122,919.40	2,301,167.67	81,391.40	106,708.40
29801	REFACCIONES Y ACCESORIOS MENORES DE EQUIPO DE TRANSPORTE	2,128,000.00	635,224.35	2,763,224.35	2,407,876.07	37,746.40	355,348.28	2,407,876.07	106,708.40	0.00	355,348.28	2,370,129.67	122,919.40	2,301,167.67	81,391.40	106,708.40
2980	REFACCIONES Y ACCESORIOS MENORES DE MAQUINARIA Y OTROS EQUIPOS	0.00	2,920.00	2,920.00	2,920.00	2,920.00	0.00	2,920.00	2,920.00	0.00	0.00	0.00	0.00	0.00	0.00	2,920.00
29801	REFACCIONES Y ACCESORIOS MENORES DE MAQUINARIA Y OTROS EQUIPOS	0.00	2,920.00	2,920.00	2,920.00	2,920.00	0.00	2,920.00	2,920.00	0.00	0.00	0.00	0.00	0.00	0.00	2,920.00
2990	REFACCIONES Y ACCESORIOS MENORES OTROS BIENES MUEBLES	0.00	0.00	0.00	0.00	0.00	0.00	0.00	0.00	0.00	0.00	0.00	0.00	0.00	0.00	0.00
29901	REFACCIONES Y ACCESORIOS MENORES OTROS BIENES MUEBLES	0.00	0.00	0.00	0.00	0.00	0.00	0.00	0.00	0.00	0.00	0.00	0.00	0.00	0.00	0.00
3000	SERVICIOS GENERALES	65,714,174.12	7,386,793.66	73,100,967.78	65,527,084.00	3,894,486.42	7,573,883.78	64,125,824.37	3,776,701.61	1,401,259.63	9,975,143.41	64,125,824.37	3,776,701.61	63,649,582.32	3,337,318.13	482,242.05
3100	SERVICIOS BÁSICOS	23,410,708.12	11,981,012.31	35,391,720.43	31,377,563.08	2,714,747.76	4,014,157.35	31,373,735.08	2,716,661.78	3,828.00	4,017,985.35	18,246,225.99	2,716,661.76	31,310,707.81	2,886,216.02	63,027.27
3110	ENERGÍA ELÉCTRICA	22,940,000.12	11,871,700.46	34,811,700.58	30,852,041.51	2,640,285.00	3,959,659.07	30,852,041.51	2,640,285.00	0.00	3,959,659.07	30,852,041.51	2,640,285.00	30,829,933.51	2,618,177.00	22,108.00
31101	ENERGÍA ELÉCTRICA	22,940,000.12	11,871,700.46	34,811,700.58	30,852,041.51	2,640,285.00	3,959,659.07	30,852,041.51	2,640,285.00	0.00	3,959,659.07	30,852,041.51	2,640,285.00	30,829,933.51	2,618,177.00	22,108.00

MUNICIPIO DE CENTLA, TABASCO.
RESUMEN DEL GASTO MENSUAL
CORTE AL MES DE: NOVIEMBRE

C.O.G.	Descripción	Presupuesto de Egresos Aprobado	Ampliaciones/Reducciones	Presupuesto Vigente	Comprometido Acumulado	Comprometido en el Mes	Presupuesto Disponible para Comprometer	Devengado Acumulado	Devengado en el Mes	Comprometido no Devengado	Presupuesto sin Devengar	Ejercido Acumulado	Ejercido en el Mes	Pagado Acumulado	Pagado en el Mes	Cuentas por Pagar (Deuda)
3120	GAS	0.00	0.00	0.00	0.00	0.00	0.00	0.00	0.00	0.00	0.00	0.00	0.00	0.00	0.00	0.00
31201	SERVICIO DE GAS	0.00	0.00	0.00	0.00	0.00	0.00	0.00	0.00	0.00	0.00	0.00	0.00	0.00	0.00	0.00
3130	AGUA	126,144.00	30,357.00	156,501.00	142,467.00	39,416.00	14,034.00	142,467.00	39,416.00	0.00	14,034.00	142,467.00	39,416.00	103,051.00	0.00	39,416.00
31301	SERVICIOS DE AGUA POTABLE	126,144.00	30,357.00	156,501.00	142,467.00	39,416.00	14,034.00	142,467.00	39,416.00	0.00	14,034.00	142,467.00	39,416.00	103,051.00	0.00	39,416.00
3140	TELÉFONÍA TRADICIONAL	307,296.00	88,073.77	395,369.77	357,793.49	35,046.76	37,576.28	357,793.49	35,046.76	0.00	37,576.28	357,793.49	35,046.76	356,290.22	66,125.02	1,503.27
31401	SERVICIO TELEFÓNICO CONVENCIONAL	307,296.00	88,073.77	395,369.77	357,793.49	35,046.76	37,576.28	357,793.49	35,046.76	0.00	37,576.28	357,793.49	35,046.76	356,290.22	66,125.02	1,503.27
3150	TELÉFONÍA CELULAR	0.00	600.00	600.00	0.00	0.00	600.00	0.00	0.00	0.00	600.00	0.00	0.00	0.00	0.00	0.00
31501	SERVICIO DE TELÉFONIA CELULAR	0.00	600.00	600.00	0.00	0.00	600.00	0.00	0.00	0.00	600.00	0.00	0.00	0.00	0.00	0.00
3180	SERVICIOS DE TELECOMUNICACIONES Y SATÉLITES	22,968.00	2,988.00	25,956.00	23,868.00	0.00	2,088.00	20,040.00	1,914.00	3,828.00	5,916.00	20,040.00	1,914.00	20,040.00	1,914.00	0.00
31603	SERVICIOS DE INTERNET	22,968.00	2,988.00	25,956.00	23,868.00	0.00	2,088.00	20,040.00	1,914.00	3,828.00	5,916.00	20,040.00	1,914.00	20,040.00	1,914.00	0.00
3170	SERVICIOS DE ACCESO DE INTERNET, REDES Y PROCESAMIENTO DE INFORMACIÓN	0.00	200.00	200.00	0.00	0.00	200.00	0.00	0.00	0.00	200.00	0.00	0.00	0.00	0.00	0.00
31701	SERVICIOS DE CONDUCCION DE SEÑALES ANALÓGICAS Y DIGITALES	0.00	0.00	0.00	0.00	0.00	0.00	0.00	0.00	0.00	0.00	0.00	0.00	0.00	0.00	0.00
31704	SERVICIOS ELECTRONICOS, HOSPEDAJE Y DISEÑO DE PAGINA WEB Y CORREO ELECTRONICO	0.00	200.00	200.00	0.00	0.00	200.00	0.00	0.00	0.00	200.00	0.00	0.00	0.00	0.00	0.00
3180	SERVICIOS POSTALES Y TELEGRÁFICOS	14,300.00	-12,906.92	1,393.08	1,393.08	0.00	0.00	1,393.08	0.00	0.00	0.00	1,393.08	0.00	1,393.08	0.00	0.00
31801	SERVICIO POSTAL	14,300.00	-12,906.92	1,393.08	1,393.08	0.00	0.00	1,393.08	0.00	0.00	0.00	1,393.08	0.00	1,393.08	0.00	0.00
3190	SERVICIOS INTEGRALES Y OTROS	0.00	0.00	0.00	0.00	0.00	0.00	0.00	0.00	0.00	0.00	0.00	0.00	0.00	0.00	0.00
31901	SERVICIOS INTENCIONALES DE TELECOMUNICACION	0.00	0.00	0.00	0.00	0.00	0.00	0.00	0.00	0.00	0.00	0.00	0.00	0.00	0.00	0.00
3200	SERVICIOS DE ARRENDAMIENTO	3,529,614.00	4,182,967.95	7,712,581.95	7,155,544.86	171,873.60	557,037.09	6,067,955.63	276,738.80	1,087,589.23	1,644,626.32	18,246,225.99	276,738.80	5,798,861.23	7,644.40	289,094.40
3210	ASIGNACIONES DESTINADAS A CUBRIR EL ALQUILER DE TERRENOS	0.00	48,720.00	48,720.00	48,720.00	0.00	0.00	40,600.00	4,060.00	8,120.00	8,120.00	40,600.00	4,060.00	36,540.00	0.00	4,060.00
32101	ARRENDAMIENTO DE TERRENOS	0.00	48,720.00	48,720.00	48,720.00	0.00	0.00	40,600.00	4,060.00	8,120.00	8,120.00	40,600.00	4,060.00	36,540.00	0.00	4,060.00
3220	ARRENDAMIENTOS DE EDIFICIOS	0.00	0.00	0.00	0.00	0.00	0.00	0.00	0.00	0.00	0.00	0.00	0.00	0.00	0.00	0.00
32201	ALQUILER DE EDIFICIOS Y LOCALES	0.00	0.00	0.00	0.00	0.00	0.00	0.00	0.00	0.00	0.00	0.00	0.00	0.00	0.00	0.00
3230	ARRENDAMIENTO DE MOBILIARIO Y EQUIPO DE ADMINISTRACIÓN, EDUCACIONAL Y RECREATIVO	844,590.00	638,723.84	1,483,313.84	1,376,752.64	135,345.20	106,561.20	1,193,847.44	84,430.40	182,905.20	289,466.40	1,193,847.44	84,430.40	1,115,333.04	5,916.00	78,514.40
32301	ARRENDAMIENTO DE EQUIPO Y BIENES INFORMÁTICOS	0.00	0.00	0.00	0.00	0.00	0.00	0.00	0.00	0.00	0.00	0.00	0.00	0.00	0.00	0.00
32302	ARRENDAMIENTO DE MOBILIARIO	844,590.00	638,723.84	1,483,313.84	1,376,752.64	135,345.20	106,561.20	1,193,847.44	84,430.40	182,905.20	289,466.40	1,193,847.44	84,430.40	1,115,333.04	5,916.00	78,514.40
32303	ARRENDAMIENTO DE EQUIPO DE TELECOMUNICACIONES	0.00	0.00	0.00	0.00	0.00	0.00	0.00	0.00	0.00	0.00	0.00	0.00	0.00	0.00	0.00
3250	ARRENDAMIENTO DE EQUIPO DE TRANSPORTE	1,062,984.00	2,612,895.84	3,675,879.84	3,587,145.84	0.00	88,734.00	3,254,979.84	0.00	332,168.00	420,900.00	3,254,979.84	0.00	3,254,979.84	0.00	0.00
32502	ARRENDAMIENTOS DE VEHICULOS TERRESTRES, AERIOS, MARITIMOS, LACUSTRES Y FLUVIALES PARA SERVICIOS	0.00	177,000.00	177,000.00	138,081.76	0.00	38,918.24	0.00	0.00	138,081.76	177,000.00	0.00	0.00	0.00	0.00	0.00
32503	ARRENDAMIENTO DE VEHICULOS, TERRESTRES, AERIOS, MARITIMOS, LACUSTRES Y FLUVIALES PARA SERVICIOS	0.00	0.00	0.00	0.00	0.00	0.00	0.00	0.00	0.00	0.00	0.00	0.00	0.00	0.00	0.00
32505	ARRENDAMIENTOS DE VEHICULOS TERRESTRES, AERIOS, MARITIMOS, LACUSTRES Y FLUVIALES PARA SERVIDORES	1,062,984.00	2,435,895.84	3,498,879.84	3,449,064.08	0.00	49,815.76	3,254,979.84	0.00	194,084.24	243,900.00	3,254,979.84	0.00	3,254,979.84	0.00	0.00
3260	ARRENDAMIENTO DE MAQUINARIA, OTROS EQUIPOS Y HERRAMIENTAS	759,000.00	938,899.87	1,697,899.87	1,336,157.98	34,800.00	361,741.89	880,799.95	132,000.00	455,358.03	817,099.92	880,799.95	132,000.00	748,799.95	0.00	132,000.00
32601	ARRENDAMIENTO DE MAQUINARIA Y EQUIPO	759,000.00	938,899.87	1,697,899.87	1,336,157.98	34,800.00	361,741.89	880,799.95	132,000.00	455,358.03	817,099.92	880,799.95	132,000.00	748,799.95	0.00	132,000.00
3270	ARRENDAMIENTO DE ACTIVOS INTANGIBLES	863,040.00	-56,271.60	806,768.40	806,768.40	1,728.40	0.00	697,728.40	56,248.40	109,040.00	109,040.00	697,728.40	56,248.40	643,208.40	1,728.40	54,520.00
32701	PATENTES, DERECHOS DE AUTOR, REGALIAS Y OTROS	863,040.00	-56,271.60	806,768.40	806,768.40	1,728.40	0.00	697,728.40	56,248.40	109,040.00	109,040.00	697,728.40	56,248.40	643,208.40	1,728.40	54,520.00
3290	OTROS ARRENDAMIENTOS	0.00	0.00	0.00	0.00	0.00	0.00	0.00	0.00	0.00	0.00	0.00	0.00	0.00	0.00	0.00

Fecha: 14-dic-2022

Ejercicio : 2021

MUNICIPIO DE CENTLA, TABASCO.
RESUMEN DEL GASTO MENSUAL
CORTE AL MES DE: NOVIEMBRE

C.O.G.	Descripción	Presupuesto de Egresos Aprobado	Ampliaciones/Reducciones	Presupuesto Vigente	Comprometido Acumulado	Comprometido en el Mes	Presupuesto Disponible para Comprometer	Devengado Acumulado	Devengado en el Mes	Comprometido no Devengado	Presupuesto sin Devengar	Ejercido Acumulado	Ejercido en el Mes	Pagado Acumulado	Pagado en el Mes	Cuentas por Pagar (Deuda)
32903	OTROS ARRENDAMIENTOS	0.00	0.00	0.00	0.00	0.00	0.00	0.00	0.00	0.00	0.00	0.00	0.00	0.00	0.00	0.00
3300	SERVICIOS PROFESIONALES, CIENTÍFICOS Y TÉCNICOS Y OTROS SERVICIOS	4,204,470.00	-1,424,793.20	2,779,676.80	2,673,741.12	238,325.76	105,935.68	2,445,540.03	29,399.86	228,201.09	334,136.77	18,246,225.99	29,399.86	2,439,728.43	23,588.28	5,811.60
3310	SERVICIOS LEGALES, DE CONTABILIDAD, AUDITORIA Y RELACIONADOS	0.00	12,000.00	12,000.00	12,000.00	0.00	0.00	12,000.00	0.00	0.00	0.00	12,000.00	0.00	12,000.00	0.00	0.00
33101	AGENCIAS ASOCIADAS A CONVENIOS, TRATADOS O ACUERDOS	0.00	0.00	0.00	0.00	0.00	0.00	0.00	0.00	0.00	0.00	0.00	0.00	0.00	0.00	0.00
33104	OTRAS AGENCIAS PARA LA OPERACION DE PROGRAMAS	0.00	0.00	0.00	0.00	0.00	0.00	0.00	0.00	0.00	0.00	0.00	0.00	0.00	0.00	0.00
33105	SERVICIOS RELACIONADOS CON PROFESIONISTAS JURIDICIONALES	0.00	12,000.00	12,000.00	12,000.00	0.00	0.00	12,000.00	0.00	0.00	0.00	12,000.00	0.00	12,000.00	0.00	0.00
3330	SERVICIOS DE CONSULTORIA ADMINISTRATIVA, PROCESOS, TÉCNICA Y EN TECNOLOGÍAS DE LA INFORMACIÓN	1,543,460.00	-1,497,698.00	45,762.00	45,762.00	45,762.00	0.00	0.00	0.00	45,762.00	45,762.00	0.00	0.00	0.00	0.00	0.00
33302	SERVICIOS ESTADÍSTICOS Y GEOGRÁFICOS	0.00	0.00	0.00	0.00	0.00	0.00	0.00	0.00	0.00	0.00	0.00	0.00	0.00	0.00	0.00
33303	SERVICIOS RELACIONADOS CON CERTIFICACION DE PROFESORES	0.00	0.00	0.00	0.00	0.00	0.00	0.00	0.00	0.00	0.00	0.00	0.00	0.00	0.00	0.00
33305	SERVICIO DE CONSULTORIA E INVESTIGACION TECNOLÓGICA Y DE COMUNICACION	1,543,460.00	-1,497,698.00	45,762.00	45,762.00	45,762.00	0.00	0.00	0.00	45,762.00	45,762.00	0.00	0.00	0.00	0.00	0.00
3340	SERVICIOS DE CAPACITACION	808,400.00	-333,450.00	472,950.00	472,950.00	174,950.00	0.00	298,950.00	950.00	174,000.00	174,000.00	298,950.00	950.00	298,950.00	950.00	0.00
33401	SERVICIOS PARA CAPACITACION A SERVIDORES PUBLICOS	808,400.00	-333,450.00	472,950.00	472,950.00	174,950.00	0.00	298,950.00	950.00	174,000.00	174,000.00	298,950.00	950.00	298,950.00	950.00	0.00
3380	SERVICIOS DE APOYO ADMINISTRATIVO, FOTOCOPIADO E IMPRESION	354,610.00	146,335.20	500,945.20	395,008.52	17,613.76	105,935.68	386,570.43	28,448.86	8,439.09	114,374.77	386,570.43	28,448.86	380,758.83	22,638.26	5,811.60
33601	SERVICIOS RELACIONADOS CON TRADUCCIONES	0.00	0.00	0.00	0.00	0.00	0.00	0.00	0.00	0.00	0.00	0.00	0.00	0.00	0.00	0.00
33602	OTROS SERVICIOS COMERCIALES	0.00	10,667.93	10,667.93	10,667.93	525.13	0.00	10,667.93	525.13	0.00	0.00	10,667.93	525.13	10,667.93	525.13	0.00
33603	IMPRESIONES DE DOCUMENTOS OFICIALES PARA LA PRESTACION DE SERVICIOS PUBLICOS, IDENTIFICACION, FORMAS ADMINISTRATIVAS Y FISCALES, FORMAS VAL PRAPAR, CERTIFICACION Y TIT II DA INHIBICION Y ELABORACION DE MATERIAL INFORMATIVO DERIVADO DE LA OPERACION Y ADMINISTRACION DE LAS DEPENDENCIAS Y	354,610.00	135,667.27	490,277.27	384,341.59	17,088.63	105,935.68	375,902.50	27,924.73	8,439.09	114,374.77	375,902.50	27,924.73	370,090.90	22,113.13	5,811.60
33604	INFORMACION EN MEDIOS MASIVOS DERIVADA DE LA OPERACION Y ADMINISTRACION DE LAS DEPENDENCIAS Y	0.00	0.00	0.00	0.00	0.00	0.00	0.00	0.00	0.00	0.00	0.00	0.00	0.00	0.00	0.00
33605	INFORMACION EN MEDIOS MASIVOS DERIVADA DE LA OPERACION Y ADMINISTRACION DE LAS DEPENDENCIAS Y	0.00	0.00	0.00	0.00	0.00	0.00	0.00	0.00	0.00	0.00	0.00	0.00	0.00	0.00	0.00
3390	SERVICIOS, PROFESIONALES, CIENTÍFICOS Y TÉCNICOS INTEGRALES	1,500,000.00	248,019.60	1,748,019.60	1,748,019.60	0.00	0.00	1,748,019.60	0.00	0.00	0.00	1,748,019.60	0.00	1,748,019.60	0.00	0.00
33902	SERVICIOS PARA PRESTACION DE SERVICIOS	0.00	969,999.60	969,999.60	969,999.60	0.00	0.00	969,999.60	0.00	0.00	0.00	969,999.60	0.00	969,999.60	0.00	0.00
33904	SERVICIOS PROFESIONALES, CIENTÍFICOS Y TÉCNICOS INTEGRALES	1,500,000.00	-721,980.00	778,020.00	778,020.00	0.00	0.00	778,020.00	0.00	0.00	0.00	778,020.00	0.00	778,020.00	0.00	0.00
3400	SERVICIOS FINANCIEROS, BANCARIOS Y COMERCIALES	2,978,478.00	36,692.80	3,015,168.80	3,014,283.04	55.68	885.76	3,014,283.04	55.68	0.00	885.76	18,246,225.99	55.68	3,014,283.04	55.68	0.00
3410	SERVICIOS FINANCIEROS Y BANCARIOS	1,130.00	11,331.40	12,461.40	11,575.64	55.68	885.76	11,575.64	55.68	0.00	885.76	11,575.64	55.68	11,575.64	55.68	0.00
34102	OTROS SERVICIOS BANCARIOS Y FINANCIEROS	1,130.00	11,331.40	12,461.40	11,575.64	55.68	885.76	11,575.64	55.68	0.00	885.76	11,575.64	55.68	11,575.64	55.68	0.00
3450	SEGURO DE BIENES PATRIMONIALES	2,977,346.00	-185,178.60	2,792,167.40	2,792,167.40	0.00	0.00	2,792,167.40	0.00	0.00	0.00	2,792,167.40	0.00	2,792,167.40	0.00	0.00
34501	SEGURO DE BIENES PATRIMONIALES	2,977,346.00	-185,178.60	2,792,167.40	2,792,167.40	0.00	0.00	2,792,167.40	0.00	0.00	0.00	2,792,167.40	0.00	2,792,167.40	0.00	0.00
3470	FLETES Y MANIOBRAS	0.00	210,540.00	210,540.00	210,540.00	0.00	0.00	210,540.00	0.00	0.00	0.00	210,540.00	0.00	210,540.00	0.00	0.00
34701	FLETES Y MANIOBRAS	0.00	210,540.00	210,540.00	210,540.00	0.00	0.00	210,540.00	0.00	0.00	0.00	210,540.00	0.00	210,540.00	0.00	0.00
3500	SERVICIOS DE INSTALACION, REPARACION, MANTENIMIENTO Y CONSERVACION	1,476,160.00	140,562.78	1,616,722.78	1,424,858.90	41,935.47	191,863.68	1,386,571.63	18,986.43	38,287.27	230,151.15	18,246,225.99	18,986.43	1,380,887.63	13,302.43	5,884.00
3510	CONSERVACION Y MANTENIMIENTO MENOR DE INMUEBLES	0.00	59,794.36	59,794.36	55,709.74	5,894.27	4,084.62	49,815.47	2,396.06	5,894.27	9,978.89	49,815.47	2,396.06	49,119.47	1,700.06	696.00
35101	MANTENIMIENTO Y CONSERVACION DE INMUEBLES PARA LA PRESTACION DE SERVICIOS ADMINISTRATIVOS	0.00	40,551.84	40,551.84	38,005.76	5,894.27	2,546.08	32,111.49	2,396.06	5,894.27	8,440.35	32,111.49	2,396.06	31,415.49	1,700.06	696.00
35102	MANTENIMIENTO Y CONSERVACION DE	0.00	19,242.52	19,242.52	17,703.98	0.00	1,538.54	17,703.98	0.00	0.00	1,538.54	17,703.98	0.00	17,703.98	0.00	0.00

MUNICIPIO DE CENTLA, TABASCO.
RESUMEN DEL GASTO MENSUAL
CORTE AL MES DE: NOVIEMBRE

C.O.G.	Descripción	Presupuesto de Egresos Aprobado	Ampliaciones/Reducciones	Presupuesto Vigente	Comprometido Acumulado	Comprometido en el Mes	Presupuesto Disponible para Comprometer	Devengado Acumulado	Devengado en el Mes	Comprometido no Devengado	Presupuesto sin Devengar	Ejercido Acumulado	Ejercido en el Mes	Pagado Acumulado	Pagado en el Mes	Cuentas por Pagar (Deuda)
3520	INMUEBLES PARA LA PRESTACION DE SERVICIOS PUBLICOS INSTALACION, REPARACION Y MANTENIMIENTO DE MOBILIARIO Y EQUIPO DE ADMINISTRACION, EDUCACIONAL Y RECREATIVO	16,160.00	122,033.87	138,193.87	138,193.87	3,224.80	0.00	134,969.07	0.00	3,224.80	3,224.80	134,969.07	0.00	134,969.07	0.00	0.00
35201	MANTENIMIENTO Y CONSERVACION DE MOBILIARIO Y EQUIPO DE ADMINISTRACION, EDUCACIONAL Y RECREATIVO	16,160.00	122,033.87	138,193.87	138,193.87	3,224.80	0.00	134,969.07	0.00	3,224.80	3,224.80	134,969.07	0.00	134,969.07	0.00	0.00
3530	INSTALACION, REPARACION Y MANTENIMIENTO DE EQUIPO DE COMPUTO Y TECNOLOGIAS DE LA INFORMACION	620,000.00	-555,335.40	64,664.60	64,664.60	0.00	-0.00	64,664.60	0.00	0.00	-0.00	64,664.60	0.00	64,664.60	0.00	0.00
35301	MANTENIMIENTO Y CONSERVACION DE BIENES INFORMATICOS	500,000.00	-500,000.00	0.00	0.00	0.00	0.00	0.00	0.00	0.00	0.00	0.00	0.00	0.00	0.00	0.00
35303	MANTENIMIENTO Y REPARACION DE EQUIPO DE COMUNICACION	120,000.00	-55,335.40	64,664.60	64,664.60	0.00	0.00	64,664.60	0.00	0.00	0.00	64,664.60	0.00	64,664.60	0.00	0.00
3540	INSTALACION, REPARACION Y MANTENIMIENTO DE EQUIPO E INSTRUMENTAL MEDICO Y DE LABORATORIO	0.00	1,914.00	1,914.00	1,914.00	0.00	0.00	1,914.00	0.00	0.00	0.00	1,914.00	0.00	1,914.00	0.00	0.00
35401	INSTALACION, REPARACION Y MANTENIMIENTO DE EQUIPO E INSTRUMENTAL MEDICO Y DE LABORATORIO	0.00	1,914.00	1,914.00	1,914.00	0.00	0.00	1,914.00	0.00	0.00	0.00	1,914.00	0.00	1,914.00	0.00	0.00
3550	REPARACION Y MANTENIMIENTO DE EQUIPO DE TRANSPORTE	810,000.00	321,114.96	1,131,114.96	943,335.70	32,816.40	187,779.26	914,167.50	16,590.37	29,168.20	216,947.46	914,167.50	16,590.37	909,179.50	11,602.37	4,988.00
35501	MANTENIMIENTO Y CONSERVACION DE VEHICULOS TERRESTRES, AEREOS, MARITIMOS, LACUSTRES Y FLUVIALES	810,000.00	321,114.96	1,131,114.96	943,335.70	32,816.40	187,779.26	914,167.50	16,590.37	29,168.20	216,947.46	914,167.50	16,590.37	909,179.50	11,602.37	4,988.00
3570	INSTALACION, REPARACION Y MANTENIMIENTO DE MAQUINARIA, OTROS EQUIPOS Y HERRAMIENTA	30,000.00	-8,229.08	21,770.94	21,770.94	0.00	0.00	21,770.94	0.00	0.00	0.00	21,770.94	0.00	21,770.94	0.00	0.00
35701	MANTENIMIENTO Y CONSERVACION DE MAQUINARIA Y EQUIPO	30,000.00	-22,149.08	7,850.94	7,850.94	0.00	-0.00	7,850.94	0.00	0.00	-0.00	7,850.94	0.00	7,850.94	0.00	0.00
35702	MANTENIMIENTO Y CONSERVACION DE PLANTAS E INSTALACIONES PRODUCTIVAS	0.00	13,920.00	13,920.00	13,920.00	0.00	0.00	13,920.00	0.00	0.00	0.00	13,920.00	0.00	13,920.00	0.00	0.00
3580	SERVICIOS DE LIMPIEZA Y MANEJO DE DESECHOS	0.00	0.00	0.00	0.00	0.00	0.00	0.00	0.00	0.00	0.00	0.00	0.00	0.00	0.00	0.00
35801	SERVICIO DE LAVANDERIA, LIMPIEZA E HIGIENE	0.00	0.00	0.00	0.00	0.00	0.00	0.00	0.00	0.00	0.00	0.00	0.00	0.00	0.00	0.00
3590	SERVICIOS DE JARDINERIA Y FUMIGACION	0.00	198,000.00	198,000.00	198,000.00	0.00	0.00	198,000.00	0.00	0.00	0.00	198,000.00	0.00	198,000.00	0.00	0.00
35901	SERVICIO DE JARDINERIA Y FUMIGACION	0.00	198,000.00	198,000.00	198,000.00	0.00	0.00	198,000.00	0.00	0.00	0.00	198,000.00	0.00	198,000.00	0.00	0.00
3600	SERVICIOS DE COMUNICACION SOCIAL Y PUBLICIDAD	686,400.00	-360,268.00	326,132.00	272,832.00	0.00	53,300.00	272,832.00	0.00	0.00	53,300.00	18,246,225.99	0.00	272,832.00	0.00	0.00
3610	DIFUSION POR RADIO, TELEVISION Y OTROS MEDIOS DE MENSAJES SOBRE PROGRAMAS Y ACTIVIDADES GOBIERNAMENTALES	686,400.00	-360,268.00	326,132.00	272,832.00	0.00	53,300.00	272,832.00	0.00	0.00	53,300.00	272,832.00	0.00	272,832.00	0.00	0.00
36101	DIFUSION DE MENSAJES SOBRE PROGRAMAS Y ACTIVIDADES GOBIERNAMENTALES	686,400.00	-360,268.00	326,132.00	272,832.00	0.00	53,300.00	272,832.00	0.00	0.00	53,300.00	272,832.00	0.00	272,832.00	0.00	0.00
3700	SERVICIOS DE TRASLADO Y VIATICOS	519,379.00	279,199.14	798,578.14	677,566.78	36,424.12	121,011.36	677,566.78	36,424.12	0.00	121,011.36	18,246,225.99	36,424.12	677,566.78	36,424.12	0.00
3710	PASAJES AEREOS	136,000.00	-18,899.15	117,100.85	104,085.85	21,070.50	13,015.00	104,085.85	21,070.50	0.00	13,015.00	104,085.85	21,070.50	104,085.85	21,070.50	0.00
37104	PASAJES AEREOS NACIONALES PARA SERVIDORES PUBLICOS DE MANDO EN EL DESEMPEÑO DE COMISIONES Y FUNCIONES	129,000.00	-11,899.15	117,100.85	104,085.85	21,070.50	13,015.00	104,085.85	21,070.50	0.00	13,015.00	104,085.85	21,070.50	104,085.85	21,070.50	0.00
37108	PASAJES AEREOS INTERNACIONALES PARA SERVIDORES PUBLICOS EN EL DESEMPEÑO DE COMISIONES Y FUNCIONES OFICIALES	0.00	0.00	0.00	0.00	0.00	0.00	0.00	0.00	0.00	0.00	0.00	0.00	0.00	0.00	0.00
3720	PASAJES TERRESTRES	54,000.00	-43,037.11	10,962.89	0.00	0.00	10,962.89	0.00	0.00	0.00	10,962.89	0.00	0.00	0.00	0.00	0.00
37201	PASAJES TERRESTRES NACIONALES PARA LABORES EN CAMPO Y DE SUPERVISION	0.00	0.00	0.00	0.00	0.00	0.00	0.00	0.00	0.00	0.00	0.00	0.00	0.00	0.00	0.00
37204	PASAJES TERRESTRES NACIONALES PARA SERVIDORES PUBLICOS DE MANDO EN EL DESEMPEÑO DE COMISIONES Y FUNCIONES	54,000.00	-43,037.11	10,962.89	0.00	0.00	10,962.89	0.00	0.00	0.00	10,962.89	0.00	0.00	0.00	0.00	0.00
3750	VIATICOS EN EL PAIS	327,779.00	315,837.40	643,616.40	548,534.93	15,353.62	95,081.47	548,534.93	15,353.62	0.00	95,081.47	548,534.93	15,353.62	548,534.93	15,353.62	0.00

Fecha:14-dic-2022

Ejercicio : 2021

MUNICIPIO DE CENTLA, TABASCO.
RESUMEN DEL GASTO MENSUAL
CORTE AL MES DE: NOVIEMBRE

C.O.G.	Descripción	Presupuesto de Egresos Aprobado	Ampliaciones/Reducciones	Presupuesto Vigente	Comprometido Acumulado	Comprometido en el Mes	Presupuesto Disponible para Comprometer	Devengado Acumulado	Devengado en el Mes	Comprometido no Devengado	Presupuesto sin Devengar	Ejercido Acumulado	Ejercido en el Mes	Pagado Acumulado	Pagado en el Mes	Cuentas por Pagar (Deuda)
9910	ADEFAS	0,00	168,068.00	168,068.00	168,068.00	0,00	0,00	168,068.00	0,00	0,00	0,00	168,068.00	0,00	168,068.00	0,00	0,00
99102	DEVOLUCION DE INGRESOS PERCIDOS EN EJERCICIOS ANTERIORES	0,00	168,068.00	168,068.00	168,068.00	0,00	0,00	168,068.00	0,00	0,00	0,00	168,068.00	0,00	168,068.00	0,00	0,00



MUNICIPIO DE CENTLA, TABASCO.
RESUMEN DEL GASTO MENSUAL
CORTE AL MES DE: OCTUBRE

C.O.G.	Descripción	Presupuesto de Egresos Aprobado	Ampliaciones/Reducciones	Presupuesto Vigente	Comprometido Acumulado	Comprometido en el Mes	Presupuesto Disponible para Comprometer	Devengado Acumulado	Devengado en el Mes	Comprometido no Devengado	Presupuesto sin Devengar	Ejercido Acumulado	Ejercido en el Mes	Pagado Acumulado	Pagado en el Mes	Cuentas por Pagar (Deuda)
	MENORES DE OFICINA															
21101	MATERIALES Y UTILES DE OFICINA	962,300.00	1,790,161.78	2,752,461.78	2,277,533.73	8,327.75	474,928.05	2,277,533.73	8,327.75	0.00	474,928.05	2,277,533.73	8,327.75	2,277,533.73	8,327.75	0.00
21102	EQUIPOS MENORES DE OFICINA	64,000.00	21,771.86	85,771.86	77,733.86	1,500.00	8,038.00	77,733.86	1,500.00	0.00	8,038.00	77,733.86	1,500.00	77,733.86	1,500.00	0.00
2120	MATERIALES Y UTILES DE IMPRESION Y REPRODUCCION	627,870.00	1,003,122.78	1,630,992.78	1,210,660.37	0.00	420,332.41	1,210,660.37	0.00	0.00	420,332.41	1,210,660.37	0.00	1,210,660.37	0.00	0.00
21201	MATERIALES Y UTILES DE IMPRESION Y REPRODUCCION	627,870.00	1,003,122.78	1,630,992.78	1,210,660.37	0.00	420,332.41	1,210,660.37	0.00	0.00	420,332.41	1,210,660.37	0.00	1,210,660.37	0.00	0.00
2140	MATERIALES, UTILES Y EQUIPOS MENORES DE TECNOLOGIAS DE LA INFORMACION Y COMUNICACIONES	0.00	6,186.67	6,186.67	5,521.67	150.00	665.00	5,521.67	150.00	0.00	665.00	5,521.67	150.00	5,521.67	150.00	0.00
21401	MATERIALES Y UTILES CONSUMIBLES PARA EL PROCESAMIENTO EN EQUIPOS Y BIENES INFORMATICOS	0.00	6,186.67	6,186.67	5,521.67	150.00	665.00	5,521.67	150.00	0.00	665.00	5,521.67	150.00	5,521.67	150.00	0.00
2150	MATERIAL IMPRESO E INFORMACION DIGITAL	0.00	600.00	600.00	0.00	0.00	600.00	0.00	0.00	0.00	600.00	0.00	0.00	0.00	0.00	0.00
21501	MATERIAL DE APOYO INFORMATIVO	0.00	600.00	600.00	0.00	0.00	600.00	0.00	0.00	0.00	600.00	0.00	0.00	0.00	0.00	0.00
21503	MATERIAL IMPRESO	0.00	0.00	0.00	0.00	0.00	0.00	0.00	0.00	0.00	0.00	0.00	0.00	0.00	0.00	0.00
2160	MATERIAL DE LIMPIEZA	611,300.00	633,162.42	1,244,462.42	825,695.85	845.82	418,766.57	825,173.85	323.82	522.00	419,288.57	825,173.85	323.82	825,173.85	323.82	0.00
21601	MATERIAL DE LIMPIEZA	611,300.00	633,162.42	1,244,462.42	825,695.85	845.82	418,766.57	825,173.85	323.82	522.00	419,288.57	825,173.85	323.82	825,173.85	323.82	0.00
2180	MATERIALES PARA EL REGISTRO E IDENTIFICACION DE BIENES Y PERSONAS	24,600.00	314,890.89	339,490.89	334,258.00	0.00	5,232.89	334,258.00	0.00	0.00	5,232.89	334,258.00	0.00	334,258.00	0.00	0.00
21801	PLACAS, LICENCIAS Y SEÑALAMIENTOS	24,600.00	314,890.89	339,490.89	334,258.00	0.00	5,232.89	334,258.00	0.00	0.00	5,232.89	334,258.00	0.00	334,258.00	0.00	0.00
2200	ALIMENTOS Y UTENSILIOS	246,000.00	638,052.05	884,052.05	834,204.15	15,614.97	49,847.90	834,204.15	15,614.97	0.00	49,847.90	2,424,481.76	15,614.97	834,204.15	15,614.97	0.00
2210	PRODUCTOS ALIMENTICIOS PARA PERSONAS	240,000.00	614,005.88	854,005.88	808,252.98	14,978.66	45,752.90	808,252.98	14,978.66	0.00	45,752.90	808,252.98	14,978.66	808,252.98	14,978.66	0.00
22102	PRODUCTOS ALIMENTICIOS PARA PERSONAS DERIVADO DE LA PRESTACION DE SERVICIOS PUBLICOS EN UNIDADES DE SALUD, EDUCATIVAS, DE READAPTACION SOCIAL Y OTRAS	0.00	0.00	0.00	0.00	0.00	0.00	0.00	0.00	0.00	0.00	0.00	0.00	0.00	0.00	0.00
22103	PRODUCTOS ALIMENTICIOS PARA EL PERSONAL QUE REALIZA LABOR EN CAMPO O DE SUPERVISION	0.00	0.00	0.00	0.00	0.00	0.00	0.00	0.00	0.00	0.00	0.00	0.00	0.00	0.00	0.00
22104	PRODUCTOS ALIMENTICIOS PARA EL PERSONAL EN LAS INSTALACIONES DE LAS DEPENDENCIAS Y ENTIDADES	0.00	0.00	0.00	0.00	0.00	0.00	0.00	0.00	0.00	0.00	0.00	0.00	0.00	0.00	0.00
22105	PRODUCTOS ALIMENTICIOS PARA LA POBLACION EN CARA DE DEPARTAMENTO	0.00	0.00	0.00	0.00	0.00	0.00	0.00	0.00	0.00	0.00	0.00	0.00	0.00	0.00	0.00
22106	PRODUCTOS ALIMENTICIOS PARA EL PERSONAL DERIVADO DE ACTIVIDADES EXTRAORDINARIAS	240,000.00	614,005.88	854,005.88	808,252.98	14,978.66	45,752.90	808,252.98	14,978.66	0.00	45,752.90	808,252.98	14,978.66	808,252.98	14,978.66	0.00
2230	UTENSILIOS PARA EL SERVICIO DE ALIMENTACION	6,000.00	24,046.17	30,046.17	25,951.17	636.31	4,095.00	25,951.17	636.31	0.00	4,095.00	25,951.17	636.31	25,951.17	636.31	0.00
22301	UTENSILIOS PARA EL SERVICIO DE ALIMENTACION	6,000.00	24,046.17	30,046.17	25,951.17	636.31	4,095.00	25,951.17	636.31	0.00	4,095.00	25,951.17	636.31	25,951.17	636.31	0.00
2300	MATERIAS PRIMAS Y MATERIALES DE PRODUCCION Y COMERCIALIZACION	0.00	142,580.25	142,580.25	139,380.25	2,030.35	3,200.00	138,050.08	700.18	1,330.17	4,530.17	2,424,481.76	700.18	138,050.08	700.18	0.00
2320	INSUMOS TEXTILES ADQUIRIDOS COMO MATERIA PRIMA Y MATERIALES DE PRODUCCION	0.00	0.00	0.00	0.00	0.00	0.00	0.00	0.00	0.00	0.00	0.00	0.00	0.00	0.00	0.00
23201	INSUMOS TEXTILES ADQUIRIDOS COMO MATERIA PRIMA	0.00	0.00	0.00	0.00	0.00	0.00	0.00	0.00	0.00	0.00	0.00	0.00	0.00	0.00	0.00
2350	PRODUCTOS QUIMICOS, FARMACEUTICOS Y DE LABORATORIO ADQUIRIDOS COMO MATERIA PRIMA Y MATERIALES DE PRODUCCION	0.00	4,650.44	4,650.44	4,650.44	0.00	0.00	4,650.44	0.00	0.00	0.00	4,650.44	0.00	4,650.44	0.00	0.00
23501	PRODUCTOS QUIMICOS, FARMACEUTICOS Y DE LABORATORIO ADQUIRIDOS COMO MATERIA PRIMA	0.00	4,650.44	4,650.44	4,650.44	0.00	0.00	4,650.44	0.00	0.00	0.00	4,650.44	0.00	4,650.44	0.00	0.00
2360	PRODUCTOS METALICOS Y A BASE DE MINERALES NO METALICOS ADQUIRIDOS COMO MATERIA PRIMA Y MATERIALES DE PRODUCCION	0.00	4,461.47	4,461.47	4,461.47	0.00	0.00	4,461.47	0.00	0.00	0.00	4,461.47	0.00	4,461.47	0.00	0.00
23601	PRODUCTOS METALICOS Y A BASE DE MINERALES NO METALICOS ADQUIRIDOS COMO MATERIA PRIMA	0.00	4,461.47	4,461.47	4,461.47	0.00	0.00	4,461.47	0.00	0.00	0.00	4,461.47	0.00	4,461.47	0.00	0.00
2370	PRODUCTOS DE CUERO, PIEL, PLASTICO Y HULE ADQUIRIDOS COMO	0.00	132,768.34	132,768.34	130,268.34	2,030.35	2,500.00	128,938.17	700.18	1,330.17	3,830.17	128,938.17	700.18	128,938.17	700.18	0.00

MUNICIPIO DE CENTLA, TABASCO.
RESUMEN DEL GASTO MENSUAL
CORTE AL MES DE: OCTUBRE

C.O.G.	Descripción	Presupuesto de Egresos Aprobado	Ampliaciones/Reducciones	Presupuesto Vigente	Comprometido Acumulado	Comprometido en el Mes	Presupuesto Disponible para Comprometer	Devengado Acumulado	Devengado en el Mes	Comprometido no Devengado	Presupuesto sin Devengar	Ejercido Acumulado	Ejercido en el Mes	Pagado Acumulado	Pagado en el Mes	Cuentas por Pagar (Deuda)
	MATERIA PRIMA Y MATERIALES DE PRODUCCIÓN															
23701	PRODUCTOS DE CUERO, PIEL, ASTICO Y HULE	0.00	132,768.34	132,768.34	130,268.34	2,030.35	2,500.00	128,838.17	700.18	1,330.17	3,830.17	128,938.17	700.18	128,938.17	700.18	0.00
2390	PRODUCTOS COMO MATERIA PRIMA, OTROS PRODUCTOS ADQUIRIDOS COMO MATERIA PRIMA Y MATERIALES DE PRODUCCIÓN	0.00	700.00	700.00	0.00	0.00	700.00	0.00	0.00	0.00	700.00	0.00	0.00	0.00	0.00	0.00
23901	OTROS PRODUCTOS ADQUIRIDOS COMO MATERIA PRIMA	0.00	700.00	700.00	0.00	0.00	700.00	0.00	0.00	0.00	700.00	0.00	0.00	0.00	0.00	0.00
2400	MATERIALES Y ARTICULOS DE CONSTRUCCIÓN Y DE REPARACIÓN	231,700.00	1,069,542.37	1,301,242.37	455,884.33	244,767.95	845,358.04	247,690.73	36,574.35	208,193.80	1,053,551.64	2,424,481.78	23,941.95	218,608.50	7,492.12	29,082.23
2410	PRODUCTOS MINERALES NO METALICOS	16,500.00	9,992.74	26,492.74	10,063.14	121.52	16,428.60	10,039.13	97.51	24.01	16,453.61	10,039.13	97.51	10,039.13	97.51	0.00
24101	PRODUCTOS MINERALES NO METALICOS	16,500.00	9,992.74	26,492.74	10,063.14	121.52	16,428.60	10,039.13	97.51	24.01	16,453.61	10,039.13	97.51	10,039.13	97.51	0.00
2420	CEMENTO Y PRODUCTOS DE CONCRETO	2,200.00	6,424.72	8,624.72	7,389.22	505.37	1,235.50	7,389.22	505.37	0.00	1,235.50	7,389.22	505.37	7,389.22	505.37	0.00
24201	CEMENTO Y PRODUCTOS DE CONCRETO	2,200.00	6,424.72	8,624.72	7,389.22	505.37	1,235.50	7,389.22	505.37	0.00	1,235.50	7,389.22	505.37	7,389.22	505.37	0.00
2430	CAL, YESO Y PRODUCTOS DE YESO	0.00	400.00	400.00	0.00	0.00	400.00	0.00	0.00	0.00	400.00	0.00	0.00	0.00	0.00	0.00
24301	CAL, YESO Y PRODUCTOS DE YESO	0.00	400.00	400.00	0.00	0.00	400.00	0.00	0.00	0.00	400.00	0.00	0.00	0.00	0.00	0.00
2440	MADERA Y PRODUCTOS DE MADERA	0.00	20,242.47	20,242.47	9,835.77	0.00	10,406.70	9,835.77	0.00	0.00	10,406.70	9,835.77	0.00	9,835.77	0.00	0.00
24401	MADERA Y PRODUCTOS DE MADERA	0.00	20,242.47	20,242.47	9,835.77	0.00	10,406.70	9,835.77	0.00	0.00	10,406.70	9,835.77	0.00	9,835.77	0.00	0.00
2450	VIDRIO Y PRODUCTOS DE VIDRIO	0.00	0.00	0.00	0.00	0.00	0.00	0.00	0.00	0.00	0.00	0.00	0.00	0.00	0.00	0.00
24501	VIDRIO Y PRODUCTOS DE VIDRIO	0.00	0.00	0.00	0.00	0.00	0.00	0.00	0.00	0.00	0.00	0.00	0.00	0.00	0.00	0.00
2460	MATERIAL ELÉCTRICO Y ELECTRÓNICO	119,500.00	658,048.68	777,548.68	178,971.77	79,902.36	598,576.91	124,927.78	25,858.37	54,043.99	652,620.90	112,295.38	13,225.97	100,855.51	1,786.10	24,072.27
24601	MATERIAL ELÉCTRICO Y ELECTRÓNICO	119,500.00	658,048.68	777,548.68	178,971.77	79,902.36	598,576.91	124,927.78	25,858.37	54,043.99	652,620.90	112,295.38	13,225.97	100,855.51	1,786.10	24,072.27
2470	ARTICULOS METALICOS PARA LA CONSTRUCCIÓN	5,000.00	136,161.51	141,161.51	39,637.95	6,234.38	101,523.56	35,182.67	1,779.10	4,455.28	105,978.84	35,182.67	1,779.10	35,182.67	1,779.10	0.00
24701	ARTICULOS METALICOS PARA LA CONSTRUCCIÓN	5,000.00	136,161.51	141,161.51	39,637.95	6,234.38	101,523.56	35,182.67	1,779.10	4,455.28	105,978.84	35,182.67	1,779.10	35,182.67	1,779.10	0.00
2480	MATERIALES COMPLEMENTARIOS	0.00	0.00	0.00	0.00	0.00	0.00	0.00	0.00	0.00	0.00	0.00	0.00	0.00	0.00	0.00
24801	MATERIALES COMPLEMENTARIOS	0.00	0.00	0.00	0.00	0.00	0.00	0.00	0.00	0.00	0.00	0.00	0.00	0.00	0.00	0.00
2490	OTROS MATERIALES Y ARTICULOS DE CONSTRUCCIÓN Y REPARACIÓN	88,500.00	238,272.25	326,772.25	209,986.48	158,004.32	116,785.77	60,316.16	8,334.00	149,670.32	266,456.09	60,316.16	8,334.00	55,306.20	3,324.04	5,009.96
24901	OTROS MATERIALES Y ARTICULOS DE CONSTRUCCIÓN Y REPARACIÓN	88,500.00	238,272.25	326,772.25	209,986.48	158,004.32	116,785.77	60,316.16	8,334.00	149,670.32	266,456.09	60,316.16	8,334.00	55,306.20	3,324.04	5,009.96
2500	PRODUCTOS QUÍMICOS, FARMACEUTICOS Y DE LABORATORIO	28,500.00	43,306.68	71,806.68	49,050.40	37,825.86	22,756.28	49,050.40	37,825.86	0.00	22,756.28	2,424,481.76	0.00	11,224.54	0.00	37,825.86
2510	PRODUCTOS QUÍMICOS BÁSICOS	0.00	550.00	550.00	550.00	0.00	0.00	550.00	0.00	0.00	0.00	550.00	0.00	550.00	0.00	0.00
25101	PRODUCTOS QUÍMICOS BÁSICOS	0.00	550.00	550.00	550.00	0.00	0.00	550.00	0.00	0.00	0.00	550.00	0.00	550.00	0.00	0.00
2520	FERTILIZANTES, PESTICIDAS Y OTROS AGROQUÍMICOS	0.00	0.00	0.00	0.00	0.00	0.00	0.00	0.00	0.00	0.00	0.00	0.00	0.00	0.00	0.00
25201	PLAGUICIDAS, ABONO Y FERTILIZANTES	0.00	0.00	0.00	0.00	0.00	0.00	0.00	0.00	0.00	0.00	0.00	0.00	0.00	0.00	0.00
2530	MEDICINAS Y PRODUCTOS FARMACEUTICOS	14,000.00	-3,471.80	10,528.20	10,528.20	0.00	0.00	10,528.20	0.00	0.00	0.00	10,528.20	0.00	10,528.20	0.00	0.00
25301	MEDICINAS Y PRODUCTOS FARMACEUTICOS	14,000.00	-3,471.80	10,528.20	10,528.20	0.00	0.00	10,528.20	0.00	0.00	0.00	10,528.20	0.00	10,528.20	0.00	0.00
2540	MATERIALES, ACCESORIOS Y SUMINISTROS MÉDICOS	4,500.00	56,228.48	60,728.48	37,972.20	37,825.86	22,756.28	37,972.20	37,825.86	0.00	22,756.28	146.34	0.00	146.34	0.00	37,825.86
25401	MATERIALES, ACCESORIOS Y SUMINISTROS MÉDICOS	4,500.00	56,228.48	60,728.48	37,972.20	37,825.86	22,756.28	37,972.20	37,825.86	0.00	22,756.28	146.34	0.00	146.34	0.00	37,825.86
2560	FIBRAS SINTÉTICAS, HULES, PLÁSTICOS Y DERIVADOS	10,000.00	-10,000.00	0.00	0.00	0.00	0.00	0.00	0.00	0.00	0.00	0.00	0.00	0.00	0.00	0.00
25601	FIBRAS SINTÉTICAS, HULE Y PLÁSTICOS Y SUS DERIVADOS	10,000.00	-10,000.00	0.00	0.00	0.00	0.00	0.00	0.00	0.00	0.00	0.00	0.00	0.00	0.00	0.00
2590	OTROS PRODUCTOS QUÍMICOS	0.00	0.00	0.00	0.00	0.00	0.00	0.00	0.00	0.00	0.00	0.00	0.00	0.00	0.00	0.00
25901	OTROS PRODUCTOS QUÍMICOS	0.00	0.00	0.00	0.00	0.00	0.00	0.00	0.00	0.00	0.00	0.00	0.00	0.00	0.00	0.00
2600	COMBUSTIBLES, LUBRICANTES Y ADITIVOS	11,041,000.00	3,446,766.28	14,487,766.28	13,141,937.56	790,949.20	1,345,828.72	13,128,539.56	777,551.20	13,398.00	1,359,226.72	2,424,481.76	772,250.00	12,351,438.36	450.00	777,101.20
2610	COMBUSTIBLES, LUBRICANTES Y ADITIVOS	11,041,000.00	3,446,766.28	14,487,766.28	13,141,937.56	790,949.20	1,345,828.72	13,128,539.56	777,551.20	13,398.00	1,359,226.72	13,123,238.36	772,250.00	12,351,438.36	450.00	777,101.20
26102	COMBUSTIBLES, LUBRICANTES Y ADITIVOS PARA VEHICULOS TERRESTRES, AEREO, MARÍTIMO, ACUSTRIBRE Y FLUVIALES DESTINADOS A SERVICIOS PÙBLICOS Y A LA OPERACIÓN DE PRODUCTOS EN EL MUNICIPIO	8,702,400.00	1,518,747.49	10,221,147.49	9,322,310.88	579,498.00	898,836.61	9,308,912.88	566,100.00	13,398.00	912,234.61	9,308,912.88	566,100.00	8,742,812.88	0.00	566,100.00

MUNICIPIO DE CENTLA, TABASCO.
RESUMEN DEL GASTO MENSUAL
CORTE AL MES DE: OCTUBRE

C.O.G.	Descripción	Presupuesto de Egresos Aprobado	Ampliaciones/Reducciones	Presupuesto Vigente	Comprometido Acumulado	Comprometido en el Mes	Presupuesto Disponible para Comprometer	Devengado Acumulado	Devengado en el Mes	Comprometido no Devengado	Presupuesto sin Devengar	Ejercido Acumulado	Ejercido en el Mes	Pagado Acumulado	Pagado en el Mes	Cuentas por Pagar (Deuda)
26103	COMBUSTIBLES, LUBRICANTES Y ADITIVOS PARA VEHÍCULOS TERRESTRES, AERIOS, MARÍTIMOS, ACUÁTICOS Y FLUVIALES	2,302,600.00	1,865,018.79	4,167,618.79	3,722,626.68	204,451.20	444,982.11	3,722,626.68	204,451.20	0.00	444,992.11	3,717,325.48	199,150.00	3,518,625.48	450.00	204,001.20
26104	COMBUSTIBLES, LUBRICANTES Y ADITIVOS PARA VEHÍCULOS TERRESTRES, AERIOS, MARÍTIMOS, ACUÁTICOS Y FLUVIALES	0.00	0.00	0.00	0.00	0.00	0.00	0.00	0.00	0.00	0.00	0.00	0.00	0.00	0.00	0.00
26105	COMBUSTIBLES, LUBRICANTES Y ADITIVOS PARA MAQUINARIA EQUIPO DE PRODUCCION Y SERVICIOS ADMINISTRATIVOS	36,000.00	63,000.00	99,000.00	97,000.00	7,000.00	2,000.00	97,000.00	7,000.00	0.00	2,000.00	97,000.00	7,000.00	90,000.00	0.00	7,000.00
2700	VESTUARIO, BLANCOS, PRENDAS DE PROTECCIÓN Y ARTICULOS DEPORTIVOS	7,561,538.12	883,624.58	8,445,162.70	8,422,977.28	92,488.32	22,185.42	8,331,087.18	598.22	91,890.10	114,075.52	2,424,481.76	598.22	8,331,087.18	598.22	0.00
2710	VESTUARIO Y UNIFORMES	5,389,749.00	2,530,652.12	7,920,401.12	7,920,401.12	0.00	0.00	7,920,401.12	0.00	0.00	0.00	7,920,401.12	0.00	7,920,401.12	0.00	0.00
27101	VESTUARIO Y UNIFORMES	5,389,836.00	2,530,659.52	7,900,495.52	7,900,495.52	0.00	0.00	7,900,495.52	0.00	0.00	0.00	7,900,495.52	0.00	7,900,495.52	0.00	0.00
27102	UNIFORMES PARA EL DEPORTE	19,813.00	-7.40	19,805.60	19,805.60	0.00	0.00	19,805.60	0.00	0.00	0.00	19,805.60	0.00	19,805.60	0.00	0.00
2720	PRENDAS DE SEGURIDAD Y PROTECCIÓN PERSONAL	957,739.12	-446,335.73	511,403.39	500,853.14	91,890.10	10,550.25	408,963.04	0.00	91,890.10	102,440.35	408,963.04	0.00	408,963.04	0.00	0.00
27201	PRENDAS DE PROTECCIÓN PERSONAL	957,739.12	-446,335.73	511,403.39	500,853.14	91,890.10	10,550.25	408,963.04	0.00	91,890.10	102,440.35	408,963.04	0.00	408,963.04	0.00	0.00
2730	ARTÍCULOS DEPORTIVOS	1,201,350.00	-1,189,715.00	11,635.00	0.00	0.00	11,635.00	0.00	0.00	0.00	11,635.00	0.00	0.00	0.00	0.00	0.00
27301	ARTÍCULOS DEPORTIVOS	1,201,350.00	-1,189,715.00	11,635.00	0.00	0.00	11,635.00	0.00	0.00	0.00	11,635.00	0.00	0.00	0.00	0.00	0.00
2740	PRODUCTOS TEXTILES	12,700.00	-10,976.81	1,723.19	1,723.02	598.22	0.17	1,723.02	598.22	0.00	0.17	1,723.02	598.22	1,723.02	598.22	0.00
27401	PRODUCTOS TEXTILES	12,700.00	-10,976.81	1,723.19	1,723.02	598.22	0.17	1,723.02	598.22	0.00	0.17	1,723.02	598.22	1,723.02	598.22	0.00
2750	BLANCOS Y OTROS PRODUCTOS TEXTILES, EXCEPTO PRENDAS DE VESTIR	0.00	0.00	0.00	0.00	0.00	0.00	0.00	0.00	0.00	0.00	0.00	0.00	0.00	0.00	0.00
27501	BLANCOS Y OTROS PRODUCTOS TEXTILES, EXCEPTO PRENDAS DE VESTIR	0.00	0.00	0.00	0.00	0.00	0.00	0.00	0.00	0.00	0.00	0.00	0.00	0.00	0.00	0.00
2900	HERRAMIENTAS, REFACCIONES Y ACCESORIOS MENORES	2,352,377.00	565,453.14	2,917,830.14	2,561,675.53	170,385.63	356,154.81	2,478,439.16	87,149.26	83,236.37	439,390.98	2,424,481.76	33,191.86	2,397,047.76	5,757.86	81,391.40
2910	HERRAMIENTAS MENORES	24,377.00	82,922.44	107,299.44	52,760.75	14,274.37	54,538.69	38,486.38	0.00	14,274.37	68,813.06	38,486.38	0.00	38,486.38	0.00	0.00
29101	HERRAMIENTAS MENORES	24,377.00	82,922.44	107,299.44	52,760.75	14,274.37	54,538.69	38,486.38	0.00	14,274.37	68,813.06	38,486.38	0.00	38,486.38	0.00	0.00
2920	REFACCIONES Y ACCESORIOS MENORES DE EDIFICIOS	0.00	0.00	0.00	0.00	0.00	0.00	0.00	0.00	0.00	0.00	0.00	0.00	0.00	0.00	0.00
29201	REFACCIONES Y ACCESORIOS MENORES DE EDIFICIOS	0.00	0.00	0.00	0.00	0.00	0.00	0.00	0.00	0.00	0.00	0.00	0.00	0.00	0.00	0.00
2930	REFACCIONES Y ACCESORIOS MENORES DE MOBILIARIO Y EQUIPO DE ADMINISTRACIÓN, EDUCACIONAL Y RECREATIVO	0.00	52,200.00	52,200.00	52,200.00	0.00	0.00	52,200.00	0.00	0.00	0.00	52,200.00	0.00	52,200.00	0.00	0.00
29301	REFACCIONES Y ACCESORIOS MENORES DE MOBILIARIO Y EQUIPO DE ADMINISTRACIÓN, EDUCACIONAL Y RECREATIVO	0.00	52,200.00	52,200.00	52,200.00	0.00	0.00	52,200.00	0.00	0.00	0.00	52,200.00	0.00	52,200.00	0.00	0.00
2940	REFACCIONES Y ACCESORIOS MENORES DE EQUIPO DE CÓMPUTO Y TECNOLOGÍAS DE LA INFORMACIÓN	200,000.00	-108,198.37	91,801.63	86,585.11	5,757.86	5,216.52	86,585.11	5,757.86	0.00	5,216.52	86,585.11	5,757.86	86,585.11	5,757.86	0.00
29401	REFACCIONES Y ACCESORIOS MENORES DE EQUIPO DE CÓMPUTO Y TECNOLOGÍAS DE LA INFORMACIÓN	200,000.00	-108,198.37	91,801.63	86,585.11	5,757.86	5,216.52	86,585.11	5,757.86	0.00	5,216.52	86,585.11	5,757.86	86,585.11	5,757.86	0.00
2960	REFACCIONES Y ACCESORIOS MENORES DE EQUIPO DE TRANSPORTE	2,128,000.00	538,529.07	2,666,529.07	2,370,129.67	150,353.40	296,399.40	2,301,167.67	81,391.40	68,962.00	365,361.40	2,247,210.27	27,434.00	2,219,776.27	0.00	81,391.40
29601	REFACCIONES Y ACCESORIOS MENORES DE EQUIPO DE TRANSPORTE	2,128,000.00	538,529.07	2,666,529.07	2,370,129.67	150,353.40	296,399.40	2,301,167.67	81,391.40	68,962.00	365,361.40	2,247,210.27	27,434.00	2,219,776.27	0.00	81,391.40
2980	REFACCIONES Y ACCESORIOS MENORES DE MAQUINARIA Y OTROS EQUIPOS	0.00	0.00	0.00	0.00	0.00	0.00	0.00	0.00	0.00	0.00	0.00	0.00	0.00	0.00	0.00
29801	REFACCIONES Y ACCESORIOS MENORES DE MAQUINARIA Y OTROS EQUIPOS	0.00	0.00	0.00	0.00	0.00	0.00	0.00	0.00	0.00	0.00	0.00	0.00	0.00	0.00	0.00
2990	REFACCIONES Y ACCESORIOS MENORES OTROS BIENES MUEBLES	0.00	0.00	0.00	0.00	0.00	0.00	0.00	0.00	0.00	0.00	0.00	0.00	0.00	0.00	0.00
29901	REFACCIONES Y ACCESORIOS MENORES OTROS BIENES MUEBLES	0.00	0.00	0.00	0.00	0.00	0.00	0.00	0.00	0.00	0.00	0.00	0.00	0.00	0.00	0.00
3000	SERVICIOS GENERALES	65,714,174.12	6,082,737.21	71,796,911.33	61,632,597.58	4,009,502.07	10,164,313.75	60,349,122.75	2,726,027.28	1,283,474.82	11,447,788.57	60,349,122.75	2,726,027.28	60,306,264.19	2,683,168.71	42,858.57
3100	SERVICIOS BÁSICOS	23,410,708.12	11,663,136.31	35,073,844.43	28,662,815.32	2,366,854.59	6,411,029.11	28,657,073.32	2,381,112.59	5,742.00	6,416,771.11	17,603,276.00	2,381,112.59	28,624,491.79	2,348,531.08	32,581.53
3110	ENERGÍA ELÉCTRICA	22,940,000.12	11,573,824.46	34,513,824.58	28,211,756.51	2,348,531.06	6,302,068.07	28,211,756.51	2,348,531.06	0.00	6,302,068.07	28,211,756.51	2,348,531.06	28,211,756.51	2,348,531.06	0.00
31101	ENERGÍA ELÉCTRICA	22,940,000.12	11,573,824.46	34,513,824.58	28,211,756.51	2,348,531.06	6,302,068.07	28,211,756.51	2,348,531.06	0.00	6,302,068.07	28,211,756.51	2,348,531.06	28,211,756.51	2,348,531.06	0.00

MUNICIPIO DE CENTLA, TABASCO.
RESUMEN DEL GASTO MENSUAL
CORTE AL MES DE: OCTUBRE

C.O.G.	Descripción	Presupuesto de Egresos Aprobado	Ampliaciones/Reducciones	Presupuesto Vigente	Comprometido Acumulado	Comprometido en el Mes	Presupuesto Disponible para Comprometer	Devengado Acumulado	Devengado en el Mes	Comprometido no Devengado	Presupuesto sin Devengar	Ejercido Acumulado	Ejercido en el Mes	Pagado Acumulado	Pagado en el Mes	Cuentas por Pagar (Deuda)
3120	GAS	0.00	0.00	0.00	0.00	0.00	0.00	0.00	0.00	0.00	0.00	0.00	0.00	0.00	0.00	0.00
31201	SERVICIO DE GAS	0.00	0.00	0.00	0.00	0.00	0.00	0.00	0.00	0.00	0.00	0.00	0.00	0.00	0.00	0.00
3130	AGUA	126,144.00	10,357.00	136,501.00	103,051.00	0.00	33,450.00	103,051.00	0.00	0.00	33,450.00	103,051.00	0.00	103,051.00	0.00	0.00
31301	SERVICIOS DE AGUA POTABLE	126,144.00	10,357.00	136,501.00	103,051.00	0.00	33,450.00	103,051.00	0.00	0.00	33,450.00	103,051.00	0.00	103,051.00	0.00	0.00
3140	TELEFONIA TRADICIONAL	307,296.00	88,073.77	395,369.77	322,746.73	32,581.53	72,623.04	322,746.73	32,581.53	0.00	72,623.04	322,746.73	32,581.53	290,165.20	0.00	32,581.53
31401	SERVICIO TELEFONICO CONVENCIONAL	307,296.00	88,073.77	395,369.77	322,746.73	32,581.53	72,623.04	322,746.73	32,581.53	0.00	72,623.04	322,746.73	32,581.53	290,165.20	0.00	32,581.53
3150	TELEFONIA CELULAR	0.00	600.00	600.00	0.00	0.00	600.00	0.00	0.00	0.00	600.00	0.00	0.00	0.00	0.00	0.00
31501	SERVICIO DE TELEFONIA CELULAR	0.00	600.00	600.00	0.00	0.00	600.00	0.00	0.00	0.00	600.00	0.00	0.00	0.00	0.00	0.00
3180	SERVICIOS DE TELECOMUNICACIONES Y SATÉLITES	22,988.00	2,988.00	25,956.00	23,868.00	5,742.00	2,088.00	18,126.00	0.00	5,742.00	7,930.00	18,126.00	0.00	18,126.00	0.00	0.00
31803	SERVICIOS DE INTERNET	22,988.00	2,988.00	25,956.00	23,868.00	5,742.00	2,088.00	18,126.00	0.00	5,742.00	7,930.00	18,126.00	0.00	18,126.00	0.00	0.00
3170	SERVICIOS DE ACCESO DE INTERNET, REDES Y PROCESAMIENTO DE INFORMACION	0.00	200.00	200.00	0.00	0.00	200.00	0.00	0.00	0.00	200.00	0.00	0.00	0.00	0.00	0.00
31701	SERVICIOS DE CONDUCCION DE SEÑALES ANALOGICAS Y DIGITALES	0.00	0.00	0.00	0.00	0.00	0.00	0.00	0.00	0.00	0.00	0.00	0.00	0.00	0.00	0.00
31704	SERVICIOS ELECTRONICOS, MODOBDAJE Y DISEÑO DE PAGINA WEB Y CORREO ELECTRONICO	0.00	200.00	200.00	0.00	0.00	200.00	0.00	0.00	0.00	200.00	0.00	0.00	0.00	0.00	0.00
3180	SERVICIOS POSTALES Y TELEGRAFICOS	14,300.00	-12,906.92	1,393.08	1,393.08	0.00	0.00	1,393.08	0.00	0.00	0.00	1,393.08	0.00	1,393.08	0.00	0.00
31801	SERVICIO POSTAL	14,300.00	-12,906.92	1,393.08	1,393.08	0.00	0.00	1,393.08	0.00	0.00	0.00	1,393.08	0.00	1,393.08	0.00	0.00
3190	SERVICIOS INTEGRALES Y OTROS	0.00	0.00	0.00	0.00	0.00	0.00	0.00	0.00	0.00	0.00	0.00	0.00	0.00	0.00	0.00
31901	SERVICIOS INTEGRALES DE TELECOMUNICACION	0.00	0.00	0.00	0.00	0.00	0.00	0.00	0.00	0.00	0.00	0.00	0.00	0.00	0.00	0.00
3200	SERVICIOS DE ARRENDAMIENTO	3,529,614.00	4,093,368.55	7,622,982.55	5,983,671.26	1,194,564.44	639,311.29	5,791,216.83	2,110.04	1,192,454.43	1,831,765.72	17,603,276.00	2,110.04	5,791,216.83	2,110.04	0.00
3210	ASIGNACIONES DESTINADAS A CUBRIR EL ALQUILER DE TERRENOS	0.00	48,720.00	48,720.00	48,720.00	12,180.00	0.00	36,540.00	0.00	12,180.00	12,180.00	36,540.00	0.00	36,540.00	0.00	0.00
32101	ARRENDAMIENTO DE TERRENOS	0.00	48,720.00	48,720.00	48,720.00	12,180.00	0.00	36,540.00	0.00	12,180.00	12,180.00	36,540.00	0.00	36,540.00	0.00	0.00
3220	ARRENDAMIENTOS DE EDIFICIOS	0.00	0.00	0.00	0.00	0.00	0.00	0.00	0.00	0.00	0.00	0.00	0.00	0.00	0.00	0.00
32201	ALQUILER DE EDIFICIOS Y LOCALES	0.00	0.00	0.00	0.00	0.00	0.00	0.00	0.00	0.00	0.00	0.00	0.00	0.00	0.00	0.00
3230	ARRENDAMIENTO DE MOBILIARIO Y EQUIPO DE ADMINISTRACIÓN, EDUCACIONAL Y RECREATIVO	844,590.00	560,132.84	1,404,722.84	1,241,407.44	134,100.44	163,315.40	1,109,417.04	2,110.04	131,990.40	295,305.80	1,109,417.04	2,110.04	1,109,417.04	2,110.04	0.00
32301	ARRENDAMIENTO DE EQUIPO Y BIENES INFORMATICA	0.00	0.00	0.00	0.00	0.00	0.00	0.00	0.00	0.00	0.00	0.00	0.00	0.00	0.00	0.00
32302	ARRENDAMIENTO DE MOBILIARIO	844,590.00	560,132.84	1,404,722.84	1,241,407.44	134,100.44	163,315.40	1,109,417.04	2,110.04	131,990.40	295,305.80	1,109,417.04	2,110.04	1,109,417.04	2,110.04	0.00
32303	ARRENDAMIENTO DE EQUIPO DE TELECOMUNICACIONES	0.00	0.00	0.00	0.00	0.00	0.00	0.00	0.00	0.00	0.00	0.00	0.00	0.00	0.00	0.00
3250	ARRENDAMIENTO DE EQUIPO DE TRANSPORTE	1,062,984.00	2,612,895.84	3,675,879.84	3,587,145.84	332,166.00	88,734.00	3,254,979.84	0.00	332,166.00	420,900.00	3,254,979.84	0.00	3,254,979.84	0.00	0.00
32502	ARRENDAMIENTOS DE VEHICULOS TERRESTRES, AEREOS, MARITIMOS, LACUSTRES Y FLUVIALES PARA SERVICIOS	0.00	177,000.00	177,000.00	138,081.76	138,081.76	38,918.24	0.00	0.00	138,081.76	177,000.00	0.00	0.00	0.00	0.00	0.00
32503	ARRENDAMIENTO DE VEHICULOS TERRESTRES, AEREOS, MARITIMOS, LACUSTRES Y FLUVIALES PARA SERVICIOS	0.00	0.00	0.00	0.00	0.00	0.00	0.00	0.00	0.00	0.00	0.00	0.00	0.00	0.00	0.00
32505	ARRENDAMIENTOS DE VEHICULOS TERRESTRES, AEREOS, MARITIMOS, LACUSTRES Y FLUVIALES PARA SERVIDORES	1,062,984.00	2,435,895.84	3,498,879.84	3,449,064.08	194,084.24	49,815.76	3,254,979.84	0.00	194,084.24	243,900.00	3,254,979.84	0.00	3,254,979.84	0.00	0.00
3280	ARRENDAMIENTO DE MAQUINARIA OTROS EQUIPOS Y HERRAMIENTAS	759,000.00	929,619.87	1,688,619.87	1,301,357.98	552,558.00	387,261.89	748,799.95	0.00	552,558.03	939,819.92	748,799.95	0.00	748,799.95	0.00	0.00
32601	ARRENDAMIENTO DE MAQUINARIA Y EQUIPO	759,000.00	929,619.87	1,688,619.87	1,301,357.98	552,558.00	387,261.89	748,799.95	0.00	552,558.03	939,819.92	748,799.95	0.00	748,799.95	0.00	0.00
3270	ARRENDAMIENTO DE ACTIVOS INTANGIBLES	863,040.00	-58,000.00	805,040.00	805,040.00	163,560.00	0.00	641,480.00	0.00	163,560.00	163,560.00	641,480.00	0.00	641,480.00	0.00	0.00
32701	PATENTES, DERECHOS DE AUTOR, REGALIAS Y OTROS	863,040.00	-58,000.00	805,040.00	805,040.00	163,560.00	0.00	641,480.00	0.00	163,560.00	163,560.00	641,480.00	0.00	641,480.00	0.00	0.00
3290	OTROS ARRENDAMIENTOS	0.00	0.00	0.00	0.00	0.00	0.00	0.00	0.00	0.00	0.00	0.00	0.00	0.00	0.00	0.00

Fecha: 14-dic-2022

Ejercicio: 2021

MUNICIPIO DE CENTLA, TABASCO.
RESUMEN DEL GASTO MENSUAL
CORTE AL MES DE: OCTUBRE

C.O.G.	Descripción	Presupuesto de Egresos Aprobado	Ampliaciones/Reducciones	Presupuesto Vigente	Comprometido Acumulado	Comprometido en el Mes	Presupuesto Disponible para Comprometer	Devengado Acumulado	Devengado en el Mes	Comprometido no Devengado	Presupuesto sin Devengar	Ejercido Acumulado	Ejercido en el Mes	Pagado Acumulado	Pagado en el Mes	Cuentas por Pagar (Deuda)
32903	OTROS ARRENDAMIENTOS	0.00	0.00	0.00	0.00	0.00	0.00	0.00	0.00	0.00	0.00	0.00	0.00	0.00	0.00	0.00
3300	SERVICIOS PROFESIONALES, CIENTÍFICOS Y TÉCNICOS Y OTROS	4,204,470.00	-1,700,967.83	2,503,502.17	2,435,415.36	25,429.84	68,086.81	2,416,140.17	6,154.45	19,275.19	87,362.00	17,603,276.00	6,154.45	2,416,140.17	6,154.45	0.00
3310	SERVICIOS LEGALES, DE CONTABILIDAD, AUDITORIA Y RELACIONADOS	0.00	12,000.00	12,000.00	12,000.00	0.00	0.00	12,000.00	0.00	0.00	0.00	12,000.00	0.00	12,000.00	0.00	0.00
33101	AUDITORIAS ASOCIADAS A CONVENIOS, TRATADOS O ACUERDOS	0.00	0.00	0.00	0.00	0.00	0.00	0.00	0.00	0.00	0.00	0.00	0.00	0.00	0.00	0.00
33104	OTRAS ASOCIADAS PARA LA OPERACIÓN DE PROGRAMAS	0.00	0.00	0.00	0.00	0.00	0.00	0.00	0.00	0.00	0.00	0.00	0.00	0.00	0.00	0.00
33105	SERVICIOS RELACIONADOS CON PROCEDIMIENTOS JURISDICCIONALES	0.00	12,000.00	12,000.00	12,000.00	0.00	0.00	12,000.00	0.00	0.00	0.00	12,000.00	0.00	12,000.00	0.00	0.00
3330	SERVICIOS DE CONSULTORIA ADMINISTRATIVA, PROCESOS, TÉCNICA Y EN TECNOLOGÍAS DE LA INFORMACIÓN	1,543,460.00	-1,543,460.00	0.00	0.00	0.00	0.00	0.00	0.00	0.00	0.00	0.00	0.00	0.00	0.00	0.00
33302	SERVICIOS ESTADÍSTICOS Y GEOGRÁFICOS	0.00	0.00	0.00	0.00	0.00	0.00	0.00	0.00	0.00	0.00	0.00	0.00	0.00	0.00	0.00
33303	SERVICIOS RELACIONADOS CON CERTIFICACION DE PROPIEDADES	0.00	0.00	0.00	0.00	0.00	0.00	0.00	0.00	0.00	0.00	0.00	0.00	0.00	0.00	0.00
33305	SERVICIO DE CONSULTORIA E INVESTIGACIÓN TECNOLÓGICA Y DE COMUNICACIÓN	1,543,460.00	-1,543,460.00	0.00	0.00	0.00	0.00	0.00	0.00	0.00	0.00	0.00	0.00	0.00	0.00	0.00
3340	SERVICIOS DE CAPACITACIÓN	806,400.00	-508,400.00	298,000.00	298,000.00	0.00	0.00	298,000.00	0.00	0.00	0.00	298,000.00	0.00	298,000.00	0.00	0.00
33401	SERVICIOS PARA CAPACITACION A SERVIDORES PUBLICOS	806,400.00	-508,400.00	298,000.00	298,000.00	0.00	0.00	298,000.00	0.00	0.00	0.00	298,000.00	0.00	298,000.00	0.00	0.00
3360	SERVICIOS DE APOYO ADMINISTRATIVO, FOTOCOPIADO E IMPRESIONES	354,610.00	90,872.57	445,482.57	377,395.76	25,429.84	68,086.81	358,120.57	6,154.45	19,275.19	87,362.00	358,120.57	6,154.45	358,120.57	6,154.45	0.00
33601	SERVICIOS RELACIONADOS CON TRADUCCIONES	0.00	0.00	0.00	0.00	0.00	0.00	0.00	0.00	0.00	0.00	0.00	0.00	0.00	0.00	0.00
33602	OTROS SERVICIOS COMERCIALES	0.00	10,142.80	10,142.80	10,142.80	190.00	0.00	10,142.80	190.00	0.00	0.00	10,142.80	190.00	10,142.80	190.00	0.00
33603	IMPRESIONES DE DOCUMENTOS OFICIALES PARA LA PRESTACION DE SERVICIOS PUBLICOS, IDENTIFICACION, FORMATOS ADMINISTRATIVOS Y FISCALES, FORMAS VALORADAS, CERTIFICACION Y TITULOS	354,610.00	80,729.77	435,339.77	367,252.96	25,239.84	68,086.81	347,977.77	5,964.45	19,275.19	87,362.00	347,977.77	5,964.45	347,977.77	5,964.45	0.00
33604	IMPRESION Y ELABORACION DE MATERIAL INFORMATIVO DERIVADO DE LA OPERACION Y ADMINISTRACION DE LAS DEPENDENCIAS Y	0.00	0.00	0.00	0.00	0.00	0.00	0.00	0.00	0.00	0.00	0.00	0.00	0.00	0.00	0.00
33605	INFORMACION EN MEDIOS MUVIVOS DERIVADA DE LA OPERACION Y ADMINISTRACION DE LAS DEPENDENCIAS Y	0.00	0.00	0.00	0.00	0.00	0.00	0.00	0.00	0.00	0.00	0.00	0.00	0.00	0.00	0.00
3390	SERVICIOS, PROFESIONALES, CIENTÍFICOS Y TÉCNICOS	1,500,000.00	248,019.60	1,748,019.60	1,748,019.60	0.00	0.00	1,748,019.60	0.00	0.00	0.00	1,748,019.60	0.00	1,748,019.60	0.00	0.00
33902	INTEGRALES	0.00	969,999.60	969,999.60	969,999.60	0.00	0.00	969,999.60	0.00	0.00	0.00	969,999.60	0.00	969,999.60	0.00	0.00
33904	SERVICIOS PROFESIONALES, CIENTÍFICOS Y TÉCNICOS INTEGRALES	1,500,000.00	-721,980.00	778,020.00	778,020.00	0.00	0.00	778,020.00	0.00	0.00	0.00	778,020.00	0.00	778,020.00	0.00	0.00
3400	SERVICIOS FINANCIEROS, BANCARIOS Y COMERCIALES	2,978,476.00	36,692.80	3,015,168.80	3,014,227.36	18.56	941.44	3,014,227.36	18.56	0.00	941.44	17,603,276.00	18.56	3,014,227.36	18.56	0.00
3410	SERVICIOS FINANCIEROS Y BANCARIOS	1,130.00	11,331.40	12,461.40	11,519.96	18.56	941.44	11,519.96	18.56	0.00	941.44	11,519.96	18.56	11,519.96	18.56	0.00
34102	OTROS SERVICIOS BANCARIOS Y FINANCIEROS	1,130.00	11,331.40	12,461.40	11,519.96	18.56	941.44	11,519.96	18.56	0.00	941.44	11,519.96	18.56	11,519.96	18.56	0.00
3450	SEGURO DE BIENES PATRIMONIALES	2,977,346.00	-185,178.60	2,792,167.40	2,792,167.40	0.00	0.00	2,792,167.40	0.00	0.00	0.00	2,792,167.40	0.00	2,792,167.40	0.00	0.00
34501	SEGURO DE BIENES PATRIMONIALES	2,977,346.00	-185,178.60	2,792,167.40	2,792,167.40	0.00	0.00	2,792,167.40	0.00	0.00	0.00	2,792,167.40	0.00	2,792,167.40	0.00	0.00
3470	FLETES Y MANIOBRAS	0.00	210,540.00	210,540.00	210,540.00	0.00	0.00	210,540.00	0.00	0.00	0.00	210,540.00	0.00	210,540.00	0.00	0.00
34701	FLETES Y MANIOBRAS	0.00	210,540.00	210,540.00	210,540.00	0.00	0.00	210,540.00	0.00	0.00	0.00	210,540.00	0.00	210,540.00	0.00	0.00
3500	SERVICIOS DE INSTALACIÓN, REPARACIÓN, MANTENIMIENTO Y CONSERVACIÓN	1,476,160.00	81,472.07	1,557,632.07	1,382,923.43	19,066.25	174,708.64	1,367,585.20	3,728.02	15,338.23	190,046.87	17,603,276.00	3,728.02	1,367,585.20	3,728.02	0.00
3510	CONSERVACIÓN Y MANTENIMIENTO MENOR DE INMUEBLES	0.00	53,900.09	53,900.09	49,815.47	2,436.08	4,084.62	47,419.41	40.02	2,396.06	6,480.68	47,419.41	40.02	47,419.41	40.02	0.00
35101	MANTENIMIENTO Y CONSERVACION DE INMUEBLES PARA LA PRESTACION DE SERVICIOS ADMINISTRATIVOS	0.00	34,657.57	34,657.57	32,111.49	2,436.08	2,546.08	29,715.43	40.02	2,396.06	4,942.14	26,715.43	40.02	29,715.43	40.02	0.00
35102	MANTENIMIENTO Y CONSERVACION DE	0.00	19,242.52	19,242.52	17,703.98	0.00	1,538.54	17,703.98	0.00	0.00	1,538.54	17,703.98	0.00	17,703.98	0.00	0.00

MUNICIPIO DE CENTLA, TABASCO.
RESUMEN DEL GASTO MENSUAL
CORTE AL MES DE: OCTUBRE

C.O.G.	Descripción	Presupuesto de Egresos Aprobado	Ampliaciones/Reducciones	Presupuesto Vigente	Comprometido Acumulado	Comprometido en el Mes	Presupuesto Disponible para Comprometer	Devengado Acumulado	Devengado en el Mes	Comprometido no Devengado	Presupuesto sin Devengar	Ejercido Acumulado	Ejercido en el Mes	Pagado Acumulado	Pagado en el Mes	Cuentas por Pagar (Deuda)
3520	INMOBILIOS PARA LA PRESTACION DE SERVICIOS PUBLICOS INSTALACION, REPARACION Y MANTENIMIENTO DE MOBILIARIO Y EQUIPO DE ADMINISTRACION, EDUCACIONAL Y RECREATIVO	16,160.00	118,809.07	134,969.07	134,969.07	0.00	0.00	134,969.07	0.00	0.00	0.00	134,969.07	0.00	134,969.07	0.00	0.00
35201	MANTENIMIENTO Y CONSERVACION DE MOBILIARIO Y EQUIPO DE ADMINISTRACION, EDUCACIONAL Y RECREATIVO	16,160.00	118,809.07	134,969.07	134,969.07	0.00	0.00	134,969.07	0.00	0.00	0.00	134,969.07	0.00	134,969.07	0.00	0.00
3530	INSTALACION, REPARACION Y MANTENIMIENTO DE EQUIPO DE COMPUTO Y TECNOLOGIAS DE LA INFORMACION	620,000.00	-555,335.40	64,664.60	64,664.60	0.00	-0.00	64,664.60	0.00	0.00	-0.00	64,664.60	0.00	64,664.60	0.00	0.00
35301	MANTENIMIENTO Y CONSERVACION DE BIENES INFORMATICOS	500,000.00	-500,000.00	0.00	0.00	0.00	0.00	0.00	0.00	0.00	0.00	0.00	0.00	0.00	0.00	0.00
35303	MANTENIMIENTO Y REPARACION DE EQUIPO DE COMUNICACION	120,000.00	-55,335.40	64,664.60	64,664.60	0.00	0.00	64,664.60	0.00	0.00	0.00	64,664.60	0.00	64,664.60	0.00	0.00
3540	INSTALACION, REPARACION Y MANTENIMIENTO DE EQUIPO E INSTRUMENTAL MEDICO Y DE LABORATORIO	0.00	1,914.00	1,914.00	1,914.00	0.00	0.00	1,914.00	0.00	0.00	0.00	1,914.00	0.00	1,914.00	0.00	0.00
35401	INSTALACION, REPARACION Y MANTENIMIENTO DE EQUIPO E INSTRUMENTAL MEDICO Y DE LABORATORIO	0.00	1,914.00	1,914.00	1,914.00	0.00	0.00	1,914.00	0.00	0.00	0.00	1,914.00	0.00	1,914.00	0.00	0.00
3550	REPARACION Y MANTENIMIENTO DE EQUIPO DE TRANSPORTE	810,000.00	271,143.32	1,081,143.32	910,519.30	16,630.17	170,624.02	897,577.13	3,688.00	12,942.17	183,566.19	897,577.13	3,688.00	897,577.13	3,688.00	0.00
35501	MANTENIMIENTO Y CONSERVACION DE VEHICULOS TERRESTRES, AEREOS, MARITIMOS, LACUSTRES Y FLUVIALES	810,000.00	271,143.32	1,081,143.32	910,519.30	16,630.17	170,624.02	897,577.13	3,688.00	12,942.17	183,566.19	897,577.13	3,688.00	897,577.13	3,688.00	0.00
3570	INSTALACION, REPARACION Y MANTENIMIENTO DE MAQUINARIA, OTROS EQUIPOS Y HERRAMIENTA	30,000.00	-8,229.06	21,770.94	21,770.94	0.00	0.00	21,770.94	0.00	0.00	0.00	21,770.94	0.00	21,770.94	0.00	0.00
35701	MANTENIMIENTO Y CONSERVACION DE MAQUINARIA Y EQUIPO	30,000.00	-22,149.06	7,850.94	7,850.94	0.00	-0.00	7,850.94	0.00	0.00	-0.00	7,850.94	0.00	7,850.94	0.00	0.00
35702	MANTENIMIENTO Y CONSERVACION DE PLANTAS PRODUCTIVAS	0.00	13,920.00	13,920.00	13,920.00	0.00	0.00	13,920.00	0.00	0.00	0.00	13,920.00	0.00	13,920.00	0.00	0.00
3580	SERVICIOS DE LIMPIEZA Y MANEJO DE DESHECHOS	0.00	0.00	0.00	0.00	0.00	0.00	0.00	0.00	0.00	0.00	0.00	0.00	0.00	0.00	0.00
35801	SERVICIOS DE LAVANDERIA, LIMPIEZA E HIGIENE	0.00	0.00	0.00	0.00	0.00	0.00	0.00	0.00	0.00	0.00	0.00	0.00	0.00	0.00	0.00
3590	SERVICIOS DE JARDINERIA Y FUMIGACION	0.00	198,000.00	198,000.00	198,000.00	0.00	0.00	198,000.00	0.00	0.00	0.00	198,000.00	0.00	198,000.00	0.00	0.00
35901	SERVICIO DE JARDINERIA Y FUMIGACION	0.00	198,000.00	198,000.00	198,000.00	0.00	0.00	198,000.00	0.00	0.00	0.00	198,000.00	0.00	198,000.00	0.00	0.00
3600	SERVICIOS DE COMUNICACION SOCIAL Y PUBLICIDAD	686,400.00	-360,268.00	326,132.00	272,832.00	0.00	53,300.00	272,832.00	0.00	0.00	53,300.00	17,603,276.00	0.00	272,832.00	0.00	0.00
3610	DIFUSION POR RADIO, TELEVISION Y OTROS MEDIOS DE MENSAJES SOBRE PROGRAMAS Y ACTIVIDADES GOBIERNAMENTALES	686,400.00	-360,268.00	326,132.00	272,832.00	0.00	53,300.00	272,832.00	0.00	0.00	53,300.00	272,832.00	0.00	272,832.00	0.00	0.00
36101	DIFUSION DE MENSAJES SOBRE PROGRAMAS Y ACTIVIDADES GOBIERNAMENTALES	686,400.00	-360,268.00	326,132.00	272,832.00	0.00	53,300.00	272,832.00	0.00	0.00	53,300.00	272,832.00	0.00	272,832.00	0.00	0.00
3700	SERVICIOS DE TRASLADO Y VIATICOS	519,379.00	220,749.14	740,128.14	641,142.66	52,681.57	98,985.48	641,142.66	52,681.57	0.00	98,985.48	17,603,276.00	52,681.57	641,142.66	52,681.57	0.00
3710	PASAJES AEREOS	136,000.00	-43,899.15	92,100.85	83,015.35	38,914.50	9,085.50	83,015.35	38,914.50	0.00	9,085.50	83,015.35	38,914.50	83,015.35	38,914.50	0.00
37104	PASAJES AEREOS NACIONALES PARA SERVIDORES PUBLICOS DE MANDO EN EL DESEMPEÑO DE COMISIONES Y FUNCIONES	129,000.00	-38,899.15	90,100.85	83,015.35	38,914.50	9,085.50	83,015.35	38,914.50	0.00	9,085.50	83,015.35	38,914.50	83,015.35	38,914.50	0.00
37108	PASAJES AEROS INTERNACIONALES PARA SERVIDORES PUBLICOS EN EL DESEMPEÑO DE COMISIONES Y FUNCIONES OFICIALES	0.00	0.00	0.00	0.00	0.00	0.00	0.00	0.00	0.00	0.00	0.00	0.00	0.00	0.00	0.00
3720	PASAJES TERRESTRES	54,000.00	-43,037.11	10,962.89	0.00	0.00	10,962.89	0.00	0.00	0.00	10,962.89	0.00	0.00	0.00	0.00	0.00
37201	PASAJES TERRESTRES NACIONALES PARA LABORES EN CAMPO Y DE SUPERVISION	0.00	0.00	0.00	0.00	0.00	0.00	0.00	0.00	0.00	0.00	0.00	0.00	0.00	0.00	0.00
37204	PASAJES TERRESTRES NACIONALES PARA SERVIDORES PUBLICOS DE MANDO EN EL DESEMPEÑO DE COMISIONES Y FUNCIONES	54,000.00	-43,037.11	10,962.89	0.00	0.00	10,962.89	0.00	0.00	0.00	10,962.89	0.00	0.00	0.00	0.00	0.00
3750	VIATICOS EN EL PAIS	327,779.00	282,887.40	610,666.40	533,181.31	13,581.07	77,485.09	533,181.31	13,581.07	0.00	77,485.09	533,181.31	13,581.07	533,181.31	13,581.07	0.00

Fecha: 14-dic-2022

Ejercicio : 2021

MUNICIPIO DE CENTLA, TABASCO.
RESUMEN DEL GASTO MENSUAL
CORTE AL MES DE: OCTUBRE

C.O.G.	Descripción	Presupuesto de Egresos Aprobado	Ampliaciones/Reducciones	Presupuesto Vigente	Comprometido Acumulado	Comprometido en el Mes	Presupuesto Disponible para Comprometer	Devengado Acumulado	Devengado en el Mes	Comprometido no Devengado	Presupuesto sin Devengar	Ejercido Acumulado	Ejercido en el Mes	Pagado Acumulado	Pagado en el Mes	Cuentas por Pagar (Deuda)
37501	VIAJES NACIONALES PARA LABORES EN CAMPO Y OF. SUPERVISION	0.00	0.00	0.00	0.00	0.00	0.00	0.00	0.00	0.00	0.00	0.00	0.00	0.00	0.00	0.00
37504	VIAJES NACIONALES PARA SERVIDORES PUBLICOS EN EL DESEMPEÑO FUNCIONES OFICIALES	271,600.00	339,066.40	610,666.40	533,181.31	13,581.07	77,485.09	533,181.31	13,581.07	0.00	77,485.09	533,181.31	13,581.07	533,181.31	13,581.07	0.00
3790	OTROS SERVICIOS DE TRASLADO Y HOSPEDAJE	1,600.00	24,798.00	26,398.00	24,946.00	186.00	1,452.00	24,946.00	186.00	0.00	1,452.00	24,946.00	186.00	24,946.00	186.00	0.00
37901	GASTOS PARA OPERATIVOS Y TRABAJOS DE CAMPO EN AREA RURAL P.S.	0.00	0.00	0.00	0.00	0.00	0.00	0.00	0.00	0.00	0.00	0.00	0.00	0.00	0.00	0.00
37902	OTROS SERVICIOS DE TRASLADO Y HOSPEDAJE	1,600.00	24,798.00	26,398.00	24,946.00	186.00	1,452.00	24,946.00	186.00	0.00	1,452.00	24,946.00	186.00	24,946.00	186.00	0.00
3800	SERVICIOS OFICIALES	6,346,500.00	-5,595,434.78	751,065.22	631,032.19	51,042.98	120,033.03	585,629.22	5,640.01	45,402.97	165,436.00	17,603,276.00	5,640.01	582,584.22	2,595.01	3,045.00
3820	GASTOS DE ORDEN SOCIAL Y CULTURAL	6,346,500.00	-5,595,434.78	751,065.22	631,032.19	51,042.98	120,033.03	585,629.22	5,640.01	45,402.97	165,436.00	585,629.22	5,640.01	582,584.22	2,595.01	3,045.00
38201	GASTOS DE ORDEN SOCIAL	6,346,500.00	-5,595,434.78	751,065.22	631,032.19	51,042.98	120,033.03	585,629.22	5,640.01	45,402.97	165,436.00	585,629.22	5,640.01	582,584.22	2,595.01	3,045.00
3850	GASTOS DE REPRESENTACION	0.00	0.00	0.00	0.00	0.00	0.00	0.00	0.00	0.00	0.00	0.00	0.00	0.00	0.00	0.00
38501	GASTOS PARA ALIMENTACION DE SERVIDORES PUBLICOS OF. MANDO	0.00	0.00	0.00	0.00	0.00	0.00	0.00	0.00	0.00	0.00	0.00	0.00	0.00	0.00	0.00
3900	OTROS SERVICIOS GENERALES	22,562,467.00	-2,356,011.05	20,206,455.95	17,608,538.00	279,844.04	2,597,917.95	17,603,276.00	274,582.04	5,262.00	2,603,179.95	17,603,276.00	274,582.04	17,586,043.96	267,350.00	7,232.04
3920	IMPUESTOS Y DERECHOS	32,500.00	33,576.10	66,076.10	65,096.10	3,020.00	980.00	65,096.10	3,020.00	0.00	980.00	65,096.10	3,020.00	65,096.10	3,020.00	0.00
39202	OTROS IMPUESTOS Y DERECHOS	32,500.00	33,576.10	66,076.10	65,096.10	3,020.00	980.00	65,096.10	3,020.00	0.00	980.00	65,096.10	3,020.00	65,096.10	3,020.00	0.00
3940	SENTENCIAS Y RESOLUCIONES POR AUTORIDAD COMPETENTE	15,000,000.00	-34,931.15	14,965,068.85	12,931,031.90	15,970.04	2,034,036.95	12,931,031.90	15,970.04	0.00	2,034,036.95	12,931,031.90	15,970.04	12,929,061.86	14,000.00	1,970.04
39401	PROCESOS POR RESOLUCIONES POR AUTORIDAD COMPETENTE	15,000,000.00	-34,931.15	14,965,068.85	12,931,031.90	15,970.04	2,034,036.95	12,931,031.90	15,970.04	0.00	2,034,036.95	12,931,031.90	15,970.04	12,929,061.86	14,000.00	1,970.04
3960	OTROS GASTOS POR RESPONSABILIDADES	0.00	7,914.00	7,914.00	7,914.00	0.00	0.00	7,914.00	0.00	0.00	0.00	7,914.00	0.00	7,914.00	0.00	0.00
39602	OTROS GASTOS POR RESPONSABILIDADES	0.00	7,914.00	7,914.00	7,914.00	0.00	0.00	7,914.00	0.00	0.00	0.00	7,914.00	0.00	7,914.00	0.00	0.00
3980	IMPUESTO SOBRE NOMINA Y OTROS QUE SE DERIVEN DE UNA RELACION LABORAL	4,850,000.00	0.00	4,850,000.00	4,345,702.00	250,330.00	504,298.00	4,345,702.00	250,330.00	0.00	504,298.00	4,345,702.00	250,330.00	4,345,702.00	250,330.00	0.00
39801	IMPUESTOS SOBRE NOMINAS	4,850,000.00	0.00	4,850,000.00	4,345,702.00	250,330.00	504,298.00	4,345,702.00	250,330.00	0.00	504,298.00	4,345,702.00	250,330.00	4,345,702.00	250,330.00	0.00
3990	OTROS SERVICIOS GENERALES	2,679,967.00	-2,362,570.00	317,397.00	258,794.00	10,524.00	58,603.00	253,532.00	5,262.00	5,262.00	63,865.00	253,532.00	5,262.00	248,270.00	0.00	5,262.00
39901	OTROS SERVICIOS GENERALES	2,679,967.00	-2,362,570.00	317,397.00	258,794.00	10,524.00	58,603.00	253,532.00	5,262.00	5,262.00	63,865.00	253,532.00	5,262.00	248,270.00	0.00	5,262.00
4000	TRANSFERENCIAS ASIGNACIONES SUBSIDIOS Y OTRAS AYUDAS	26,264,352.00	16,487,808.05	42,752,160.05	41,178,586.61	357,676.56	1,573,573.44	41,102,896.60	281,986.55	75,690.01	1,649,263.45	41,102,896.60	281,986.55	41,044,863.07	223,953.02	58,033.53
4400	AYUDAS SOCIALES	26,264,352.00	16,487,808.05	42,752,160.05	41,178,586.61	357,676.56	1,573,573.44	41,102,896.60	281,986.55	75,690.01	1,649,263.45	41,102,896.60	281,986.55	41,044,863.07	223,953.02	58,033.53
4410	AYUDAS SOCIALES A PERSONAS	24,392,852.00	16,775,328.26	41,168,180.26	39,691,379.32	333,449.06	1,476,800.94	39,618,589.31	260,659.05	72,790.01	1,549,590.95	39,618,589.31	260,659.05	39,591,883.28	223,953.02	36,706.03
44101	GASTOS RELACIONADOS CON ACTIVIDADES CULTURALES, DEPORTIVAS Y DE AYUDA EXTRAORDINARIA	18,590,000.00	21,073,513.10	39,663,513.10	38,186,712.16	333,449.06	1,476,800.94	38,113,922.15	260,659.05	72,790.01	1,549,590.95	38,113,922.15	260,659.05	38,077,216.12	223,953.02	36,706.03
44113	COOPERACIONES DIVERSAS	5,802,852.00	-4,298,184.94	1,504,667.16	1,504,667.16	0.00	0.00	1,504,667.16	0.00	0.00	0.00	1,504,667.16	0.00	1,504,667.16	0.00	0.00
4430	AYUDAS SOCIALES A INSTITUCIONES DE ENSEÑANZA	1,747,500.00	-646,250.00	1,101,250.00	1,090,250.00	0.00	11,000.00	1,090,250.00	0.00	0.00	11,000.00	1,090,250.00	0.00	1,090,250.00	0.00	0.00
44301	APOYOS A INSTITUCIONES EDUCATIVAS	1,747,500.00	-646,250.00	1,101,250.00	1,090,250.00	0.00	11,000.00	1,090,250.00	0.00	0.00	11,000.00	1,090,250.00	0.00	1,090,250.00	0.00	0.00
4450	AYUDAS SOCIALES A INSTITUCIONES SIN FINES DE LUCRO	124,000.00	358,729.79	482,729.79	396,957.29	24,227.50	85,772.50	394,057.29	21,327.50	2,900.00	86,672.50	394,057.29	21,327.50	372,729.79	0.00	21,327.50
44503	AYUDAS SOCIALES A INSTITUCIONES SIN FINES DE LUCRO	124,000.00	358,729.79	482,729.79	396,957.29	24,227.50	85,772.50	394,057.29	21,327.50	2,900.00	86,672.50	394,057.29	21,327.50	372,729.79	0.00	21,327.50
5000	BIENES MUEBLES INMUEBLES E INTANGIBLES	0.00	979,943.75	979,943.75	869,760.75	7,337.00	110,183.00	862,423.75	0.00	7,337.00	117,520.00	862,423.75	0.00	862,423.75	0.00	0.00
5100	MOBILIARIO Y EQUIPO DE ADMINISTRACION	0.00	941,911.95	941,911.95	831,728.95	7,337.00	110,183.00	824,381.95	0.00	7,337.00	117,520.00	824,381.95	0.00	824,381.95	0.00	0.00
5110	MUEBLES DE OFICINA Y ESTANTERIA	0.00	79,411.86	79,411.86	76,911.86	0.00	2,500.00	76,911.86	0.00	0.00	2,500.00	76,911.86	0.00	76,911.86	0.00	0.00
51101	MOBILIARIO	0.00	79,411.86	79,411.86	76,911.86	0.00	2,500.00	76,911.86	0.00	0.00	2,500.00	76,911.86	0.00	76,911.86	0.00	0.00
5120	MUEBLES EXCEPTO DE OFICINA Y ESTANTERIA	0.00	70,552.58	70,552.58	70,552.58	0.00	0.00	70,552.58	0.00	0.00	0.00	70,552.58	0.00	70,552.58	0.00	0.00
51201	MUEBLES	0.00	66,664.58	66,664.58	66,664.58	0.00	0.00	66,664.58	0.00	0.00	0.00	66,664.58	0.00	66,664.58	0.00	0.00
51202	APARATOS ELECTRICOS	0.00	3,888.00	3,888.00	3,888.00	0.00	0.00	3,888.00	0.00	0.00	0.00	3,888.00	0.00	3,888.00	0.00	0.00
5150	EQUIPO DE COMPUTO Y DE TECNOLOGIAS DE LA INFORMACION	0.00	681,064.83	681,064.83	596,181.83	7,337.00	84,883.00	588,844.83	0.00	7,337.00	92,220.00	588,844.83	0.00	588,844.83	0.00	0.00
51501	BIENES INFORMATICOS	0.00	681,064.83	681,064.83	596,181.83	7,337.00	84,883.00	588,844.83	0.00	7,337.00	92,220.00	588,844.83	0.00	588,844.83	0.00	0.00

MUNICIPIO DE CENTLA, TABASCO.
RESUMEN DEL GASTO MENSUAL
CORTE AL MES DE: OCTUBRE

C.O.G.	Descripción	Presupuesto de Egresos Aprobado	Ampliaciones/Reducciones	Presupuesto Vigente	Comprometido Acumulado	Comprometido en el Mes	Presupuesto Disponible para Comprometer	Devengado Acumulado	Devengado en el Mes	Comprometido no Devengado	Presupuesto sin Devengar	Ejercido Acumulado	Ejercido en el Mes	Pagado Acumulado	Pagado en el Mes	Cuentas por Pagar (Deuda)
5190	OTROS MOBILIARIOS Y EQUIPOS DE ADMINISTRACION	0.00	110,882.68	110,882.68	88,082.68	0.00	22,800.00	88,082.68	0.00	0.00	22,800.00	88,082.68	0.00	88,082.68	0.00	0.00
51901	EQUIPO DE ADMINISTRACION	0.00	110,882.68	110,882.68	88,082.68	0.00	22,800.00	88,082.68	0.00	0.00	22,800.00	88,082.68	0.00	88,082.68	0.00	0.00
5200	MOBILIARIO Y EQUIPO EDUCACIONAL Y RECREATIVO	0.00	12,600.00	12,600.00	12,600.00	0.00	0.00	12,600.00	0.00	0.00	0.00	14,000.00	0.00	12,600.00	0.00	0.00
5210	EQUIPOS Y APARATOS AUDIOVISUALES	0.00	12,600.00	12,600.00	12,600.00	0.00	0.00	12,600.00	0.00	0.00	0.00	12,600.00	0.00	12,600.00	0.00	0.00
52101	EQUIPOS APARATOS AUDIOVISUALES	0.00	12,600.00	12,600.00	12,600.00	0.00	0.00	12,600.00	0.00	0.00	0.00	12,600.00	0.00	12,600.00	0.00	0.00
5600	MAQUINARIA, OTROS EQUIPOS Y HERRAMIENTAS	0.00	11,431.80	11,431.80	11,431.80	0.00	0.00	11,431.80	0.00	0.00	0.00	14,000.00	0.00	11,431.80	0.00	0.00
5680	EQUIPOS DE GENERACION ELECTRICA, APARATOS Y ACCESORIOS ELECTRICOS	0.00	0.00	0.00	0.00	0.00	0.00	0.00	0.00	0.00	0.00	0.00	0.00	0.00	0.00	0.00
56801	MAQUINARIA Y EQUIPO ELECTRICO Y PI FOTONICO	0.00	0.00	0.00	0.00	0.00	0.00	0.00	0.00	0.00	0.00	0.00	0.00	0.00	0.00	0.00
5670	HERRAMIENTAS Y MAQUINAS - HERRAMIENTAS	0.00	11,431.80	11,431.80	11,431.80	0.00	0.00	11,431.80	0.00	0.00	0.00	11,431.80	0.00	11,431.80	0.00	0.00
56701	HERRAMIENTAS Y MAQUINAS - HERRAMIENTAS	0.00	11,431.80	11,431.80	11,431.80	0.00	0.00	11,431.80	0.00	0.00	0.00	11,431.80	0.00	11,431.80	0.00	0.00
5800	BIENES INMUEBLES	0.00	14,000.00	14,000.00	14,000.00	0.00	0.00	14,000.00	0.00	0.00	0.00	14,000.00	0.00	14,000.00	0.00	0.00
5810	TERRENOS	0.00	14,000.00	14,000.00	14,000.00	0.00	0.00	14,000.00	0.00	0.00	0.00	14,000.00	0.00	14,000.00	0.00	0.00
58101	TERRENOS	0.00	14,000.00	14,000.00	14,000.00	0.00	0.00	14,000.00	0.00	0.00	0.00	14,000.00	0.00	14,000.00	0.00	0.00
6000	INVERSION PUBLICA	103,509,070.53	82,988,041.28	186,497,111.81	168,830,269.94	5,258,655.46	17,666,841.87	149,059,542.72	10,370,067.63	19,770,727.22	37,437,569.09	149,059,542.72	10,370,067.63	143,148,848.28	4,459,373.19	5,910,694.44
6100	OBRA PUBLICA EN BIENES DE DOMINIO PUBLICO	103,509,070.53	82,988,041.28	186,497,111.81	168,830,269.94	5,258,655.46	17,666,841.87	149,059,542.72	10,370,067.63	19,770,727.22	37,437,569.09	149,059,542.72	10,370,067.63	143,148,848.28	4,459,373.19	5,910,694.44
6110	EDIFICACION HABITACIONAL	0.00	3,305,854.63	3,305,854.63	3,305,854.63	0.00	0.00	3,305,854.63	0.00	0.00	0.00	3,305,854.63	0.00	3,305,854.63	0.00	0.00
61102	MANTENIMIENTO Y REHABILITACION DE SOBREPUESTOS HABITACIONALES	0.00	3,305,854.63	3,305,854.63	3,305,854.63	0.00	0.00	3,305,854.63	0.00	0.00	0.00	3,305,854.63	0.00	3,305,854.63	0.00	0.00
6120	EDIFICACION NO HABITACIONAL	31,208,978.92	13,164,455.58	44,373,434.50	44,347,200.17	0.00	26,234.33	42,044,692.80	158,917.82	2,302,507.37	2,328,741.70	42,044,692.80	158,917.82	41,833,450.32	47,675.34	111,242.48
61201	OBRAS DE CONSTRUCCION PARA EDIFICIOS NO HABITACIONALES	0.00	6,316,046.76	6,316,046.76	6,307,283.12	0.00	8,763.64	5,065,155.87	0.00	1,242,127.25	1,250,890.89	5,065,155.87	0.00	5,065,155.87	0.00	0.00
61204	INFRAESTRUCTURA PARA LA EDUCACION Y EL DEPORTE	31,208,978.92	6,848,408.82	38,057,387.74	38,039,917.05	0.00	17,470.69	36,979,536.93	158,917.82	1,060,380.12	1,077,850.81	36,979,536.93	158,917.82	36,868,294.45	47,675.34	111,242.48
6130	CONSTRUCCION DE OBRAS PARA EL ABASTECIMIENTO DE AGUA, PETROLEO, GAS, ELECTRICIDAD Y TELECOMUNICACIONES	5,714,795.73	18,390,781.16	24,105,556.89	24,050,455.28	0.00	55,101.61	23,028,127.90	2,550,450.35	1,022,327.38	1,077,428.99	23,028,127.90	2,550,450.35	21,789,348.52	1,311,670.97	1,238,779.38
61303	TELECOMUNICACIONES	5,714,795.73	18,390,781.16	24,105,556.89	24,050,455.28	0.00	55,101.61	23,028,127.90	2,550,450.35	1,022,327.38	1,077,428.99	23,028,127.90	2,550,450.35	21,789,348.52	1,311,670.97	1,238,779.38
6140	DIVISION DE TERRENOS Y CONSTRUCCION DE OBRAS DE URBANIZACION	65,333,225.16	42,792,706.78	108,125,931.94	90,540,426.01	5,258,655.46	17,585,505.93	74,094,533.54	7,660,699.46	16,445,892.47	34,031,398.40	74,094,533.54	7,660,699.46	69,533,860.96	3,100,026.88	4,560,672.58
61403	MANTENIMIENTO Y REHABILITACION DE OBRAS DE URBANIZACION	65,333,225.16	42,792,706.78	108,125,931.94	90,540,426.01	5,258,655.46	17,585,505.93	74,094,533.54	7,660,699.46	16,445,892.47	34,031,398.40	74,094,533.54	7,660,699.46	69,533,860.96	3,100,026.88	4,560,672.58
6150	CONSTRUCCION DE VIAS DE COMUNICACION	1,252,070.72	5,334,263.13	6,586,333.85	6,586,333.85	0.00	0.00	6,586,333.85	0.00	0.00	0.00	6,586,333.85	0.00	6,586,333.85	0.00	0.00
61501	CONSTRUCCION DE VIAS DE COMUNICACION	1,252,070.72	5,334,263.13	6,586,333.85	6,586,333.85	0.00	0.00	6,586,333.85	0.00	0.00	0.00	6,586,333.85	0.00	6,586,333.85	0.00	0.00
7000	INVERSIONES FINANCIERAS Y OTRAS PROVISIONES	121,722,251.31	-82,373,822.42	39,348,428.89	0.00	0.00	39,348,428.89	0.00	0.00	0.00	39,348,428.89	0.00	0.00	0.00	0.00	0.00
7900	PROVISIONES PARA CONTINGENCIAS Y OTRAS EROGACIONES ESPECIALES	121,722,251.31	-82,373,822.42	39,348,428.89	0.00	0.00	39,348,428.89	0.00	0.00	0.00	39,348,428.89	0.00	0.00	0.00	0.00	0.00
7990	OTRAS EROGACIONES ESPECIALES	121,722,251.31	-82,373,822.42	39,348,428.89	0.00	0.00	39,348,428.89	0.00	0.00	0.00	39,348,428.89	0.00	0.00	0.00	0.00	0.00
79902	PROVISIONES PARA EROGACIONES CONTINGENTES	121,722,251.31	-82,373,822.42	39,348,428.89	0.00	0.00	39,348,428.89	0.00	0.00	0.00	39,348,428.89	0.00	0.00	0.00	0.00	0.00
8000	PARTICIPACIONES Y APORTACIONES	0.00	8,243,788.46	8,243,788.46	8,243,788.46	0.00	0.00	8,243,788.46	0.00	0.00	0.00	8,243,788.46	0.00	8,243,788.46	0.00	0.00
8500	CONVENIOS	0.00	8,243,788.46	8,243,788.46	8,243,788.46	0.00	0.00	8,243,788.46	0.00	0.00	0.00	8,243,788.46	0.00	8,243,788.46	0.00	0.00
8530	OTROS CONVENIOS	0.00	8,243,788.46	8,243,788.46	8,243,788.46	0.00	0.00	8,243,788.46	0.00	0.00	0.00	8,243,788.46	0.00	8,243,788.46	0.00	0.00
85301	OTROS CONVENIOS	0.00	8,243,788.46	8,243,788.46	8,243,788.46	0.00	0.00	8,243,788.46	0.00	0.00	0.00	8,243,788.46	0.00	8,243,788.46	0.00	0.00
9000	DEUDA PUBLICA	0.00	215,742.00	215,742.00	215,742.00	119,636.00	0.00	215,742.00	119,636.00	0.00	0.00	215,742.00	119,636.00	215,742.00	119,636.00	0.00
9200	INTERESES DE LA DEUDA PUBLICA	0.00	47,674.00	47,674.00	47,674.00	0.00	0.00	47,674.00	0.00	0.00	0.00	47,674.00	0.00	47,674.00	0.00	0.00
9210	INTERESES DE LA DEUDA INTERNA CON INSTITUCIONES DE CREDITO	0.00	47,674.00	47,674.00	47,674.00	0.00	0.00	47,674.00	0.00	0.00	0.00	47,674.00	0.00	47,674.00	0.00	0.00
92101	INTERESES DE LA DEUDA INTERNA CON INSTITUCIONES DE CREDITO	0.00	47,674.00	47,674.00	47,674.00	0.00	0.00	47,674.00	0.00	0.00	0.00	47,674.00	0.00	47,674.00	0.00	0.00
9900	ADEUDOS DE EJERCICIOS FISCALES ANTERIORES (ADEFAS)	0.00	168,068.00	168,068.00	168,068.00	119,636.00	0.00	168,068.00	119,636.00	0.00	0.00	168,068.00	119,636.00	168,068.00	119,636.00	0.00

MUNICIPIO DE CENTLA, TABASCO.
RESUMEN DEL GASTO MENSUAL
CORTE AL MES DE: OCTUBRE

C.O.G.	Descripción	Presupuesto de Egresos Aprobado	Ampliaciones/Reducciones	Presupuesto Vigente	Comprometido Acumulado	Comprometido en el Mes	Presupuesto Disponible para Comprometer	Devengado Acumulado	Devengado en el Mes	Comprometido no Devengado	Presupuesto sin Devengar	Ejercido Acumulado	Ejercido en el Mes	Pagado Acumulado	Pagado en el Mes	Cuentas por Pagar (Deuda)
9910	ADEFAS	0.00	168,068.00	168,068.00	168,068.00	119,636.00	0.00	168,068.00	119,636.00	0.00	0.00	168,068.00	119,636.00	168,068.00	119,636.00	0.00
99102	DEVOLUCION DE INGRESOS PERCIBIDOS EN FAVOR DE LOS ANTIPOGRFS	0.00	168,068.00	168,068.00	168,068.00	119,636.00	0.00	168,068.00	119,636.00	0.00	0.00	168,068.00	119,636.00	168,068.00	119,636.00	0.00



MUNICIPIO DE CENTLA, TABASCO.
RESUMEN DEL GASTO MENSUAL
CORTE AL MES DE: ENERO

C.O.G.	Descripción	Presupuesto de Egresos Aprobado	Ampliaciones/Reducciones	Presupuesto Vigente	Comprometido Acumulado	Comprometido en el Mes	Presupuesto Disponible para Comprometer	Devengado Acumulado	Devengado en el Mes	Comprometido no Devengado	Presupuesto sin Devengar	Ejercido Acumulado	Ejercido en el Mes	Pagado Acumulado	Pagado en el Mes	Cuentas por Pagar (Deuda)
21201	MATERIALES Y ÚTILES DE IMPRESIÓN Y REPRODUCCIÓN	3,204,000.00	0.00	3,204,000.00	1,391,817.14	1,391,817.14	1,812,182.86	1,391,817.14	1,391,817.14	0.00	1,812,182.86	0.00	0.00	0.00	0.00	1,391,817.14
2140	MATERIALES, ÚTILES Y EQUIPOS MENORES DE TECNOLOGÍAS DE LA INFORMACIÓN Y COMUNICACIONES	5,726.00	2,401.43	8,127.43	180.03	180.03	7,947.40	180.03	180.03	0.00	7,947.40	180.03	180.03	180.03	180.03	0.00
21401	MATERIALES Y ÚTILES CONSUMIBLES PARA EL PROCESAMIENTO EN EQUIPOS Y BIENES INFORMÁTICOS	5,726.00	2,401.43	8,127.43	180.03	180.03	7,947.40	180.03	180.03	0.00	7,947.40	180.03	180.03	180.03	180.03	0.00
2150	MATERIAL IMPRESO E INFORMACIÓN DIGITAL	0.00	5,568.00	5,568.00	0.00	0.00	5,568.00	0.00	0.00	0.00	5,568.00	0.00	0.00	0.00	0.00	0.00
21503	MATERIAL IMPRESO	0.00	5,568.00	5,568.00	0.00	0.00	5,568.00	0.00	0.00	0.00	5,568.00	0.00	0.00	0.00	0.00	0.00
2180	MATERIAL DE LIMPIEZA	2,483,140.00	223,883.95	2,687,023.95	1,743,721.48	1,743,721.48	943,302.47	1,743,721.48	1,743,721.48	0.00	943,302.47	3,799.54	3,799.54	3,799.54	3,799.54	1,739,921.94
21801	MATERIAL DE LIMPIEZA	2,483,140.00	223,883.95	2,687,023.95	1,743,721.48	1,743,721.48	943,302.47	1,743,721.48	1,743,721.48	0.00	943,302.47	3,799.54	3,799.54	3,799.54	3,799.54	1,739,921.94
2170	MATERIALES Y ÚTILES DE ENSEÑANZA	0.00	0.00	0.00	0.00	0.00	0.00	0.00	0.00	0.00	0.00	0.00	0.00	0.00	0.00	0.00
21702	MATERIAL Y EQUIPOS PARA PLANTAS PRODUCTIVAS Y REPRODUCTIVAS	0.00	0.00	0.00	0.00	0.00	0.00	0.00	0.00	0.00	0.00	0.00	0.00	0.00	0.00	0.00
2180	MATERIALES PARA EL REGISTRO E IDENTIFICACIÓN DE BIENES Y PERSONAS	0.00	3,250.09	3,250.09	0.00	0.00	3,250.09	0.00	0.00	0.00	3,250.09	0.00	0.00	0.00	0.00	0.00
21801	PLAZAS, LEONCINCIAS Y SEÑALAMIENTOS	0.00	3,250.09	3,250.09	0.00	0.00	3,250.09	0.00	0.00	0.00	3,250.09	0.00	0.00	0.00	0.00	0.00
2200	ALIMENTOS Y UTENSILIOS	423,030.00	-69,168.40	353,861.60	20,731.68	20,731.68	333,129.92	20,731.68	20,731.68	0.00	333,129.92	34,823.27	20,731.68	12,710.96	12,710.96	8,020.72
2210	PRODUCTOS ALIMENTICIOS PARA PERSONAS	413,544.00	-72,798.38	340,745.62	17,688.66	17,688.66	323,056.96	17,688.66	17,688.66	0.00	323,056.96	17,688.66	17,688.66	12,710.96	12,710.96	4,977.70
22102	PRODUCTOS ALIMENTICIOS PARA PERSONAS DERIVADO DE LA PRESTACIÓN DE SERVICIOS PÚBLICOS EN UNIDADES DE SALUD, EDUCATIVAS, DE READAPTACIÓN SOCIAL Y OTRAS	0.00	0.00	0.00	0.00	0.00	0.00	0.00	0.00	0.00	0.00	0.00	0.00	0.00	0.00	0.00
22104	PRODUCTOS ALIMENTICIOS PARA EL PERSONAL EN LAS INSTALACIONES DE LAS DEPENDENCIAS Y ENTIDADES	0.00	0.00	0.00	0.00	0.00	0.00	0.00	0.00	0.00	0.00	0.00	0.00	0.00	0.00	0.00
22105	PRODUCTOS ALIMENTICIOS PARA LA POBLACIÓN EN CASO DE DESASTRES	0.00	0.00	0.00	0.00	0.00	0.00	0.00	0.00	0.00	0.00	0.00	0.00	0.00	0.00	0.00
22106	PRODUCTOS ALIMENTICIOS PARA EL PERSONAL DERIVADO DE ACTIVIDADES EXTRAORDINARIAS	413,544.00	-72,798.38	340,745.62	17,688.66	17,688.66	323,056.96	17,688.66	17,688.66	0.00	323,056.96	17,688.66	17,688.66	12,710.96	12,710.96	4,977.70
2230	UTENSILIOS PARA EL SERVICIO DE ALIMENTACIÓN	9,486.00	3,629.98	13,115.98	3,043.02	3,043.02	10,072.96	3,043.02	3,043.02	0.00	10,072.96	3,043.02	3,043.02	0.00	0.00	3,043.02
22301	UTENSILIOS PARA EL SERVICIO DE ALIMENTACIÓN	9,486.00	3,629.98	13,115.98	3,043.02	3,043.02	10,072.96	3,043.02	3,043.02	0.00	10,072.96	3,043.02	3,043.02	0.00	0.00	3,043.02
2300	MATERIAS PRIMAS Y MATERIALES DE PRODUCCIÓN Y COMERCIALIZACIÓN	8,235.00	18,000.88	26,235.88	18,000.88	18,000.88	8,235.00	18,000.88	18,000.88	0.00	8,235.00	34,823.27	18,000.88	0.00	0.00	18,000.88
2330	PRODUCTOS DE PAPEL, CARTÓN E IMPRESOS ADQUIRIDOS COMO MATERIA PRIMA Y MATERIALES DE PRODUCCIÓN	0.00	0.00	0.00	0.00	0.00	0.00	0.00	0.00	0.00	0.00	0.00	0.00	0.00	0.00	0.00
23301	PRODUCTOS DE PAPEL, CARTÓN E IMPRESOS ADQUIRIDOS COMO MATERIA PRIMA	0.00	0.00	0.00	0.00	0.00	0.00	0.00	0.00	0.00	0.00	0.00	0.00	0.00	0.00	0.00
2340	COMBUSTIBLES, LUBRICANTES, ADITIVOS, CARBÓN Y SUS DERIVADOS ADQUIRIDOS COMO MATERIA PRIMA	0.00	0.00	0.00	0.00	0.00	0.00	0.00	0.00	0.00	0.00	0.00	0.00	0.00	0.00	0.00
23401	COMBUSTIBLES, LUBRICANTES, ADITIVOS, CARBÓN Y SUS DERIVADOS ADQUIRIDOS COMO MATERIA PRIMA	0.00	0.00	0.00	0.00	0.00	0.00	0.00	0.00	0.00	0.00	0.00	0.00	0.00	0.00	0.00
2350	PRODUCTOS QUÍMICOS, FARMACÉUTICOS Y DE LABORATORIO ADQUIRIDOS COMO MATERIA PRIMA Y MATERIALES DE PRODUCCIÓN	4,651.00	0.00	4,651.00	0.00	0.00	4,651.00	0.00	0.00	0.00	4,651.00	0.00	0.00	0.00	0.00	0.00
23501	PRODUCTOS QUÍMICOS, FARMACÉUTICOS Y DE LABORATORIO ADQUIRIDOS COMO MATERIA PRIMA	4,651.00	0.00	4,651.00	0.00	0.00	4,651.00	0.00	0.00	0.00	4,651.00	0.00	0.00	0.00	0.00	0.00
2380	PRODUCTOS METÁLICOS Y A BASE DE MINERALES NO METÁLICOS ADQUIRIDOS COMO MATERIA PRIMA Y MATERIALES DE PRODUCCIÓN	982.00	0.00	982.00	0.00	0.00	982.00	0.00	0.00	0.00	982.00	0.00	0.00	0.00	0.00	0.00
23601	PRODUCTOS METÁLICOS Y A BASE DE MINERALES NO METÁLICOS ADQUIRIDOS COMO MATERIA PRIMA	982.00	0.00	982.00	0.00	0.00	982.00	0.00	0.00	0.00	982.00	0.00	0.00	0.00	0.00	0.00
2370	PRODUCTOS DE CUERO, PIEL,	2,602.00	18,000.88	20,602.88	18,000.88	18,000.88	2,602.00	18,000.88	18,000.88	0.00	2,602.00	18,000.88	18,000.88	0.00	0.00	18,000.88

Fecha: 14-dic-2022

Ejercicio: 2022

MUNICIPIO DE CENTLA, TABASCO.
RESUMEN DEL GASTO MENSUAL
CORTE AL MES DE: ENERO

C.O.G.	Descripción	Presupuesto de Egresos Aprobado	Ampliaciones/Reducciones	Presupuesto Vigente	Comprometido Acumulado	Comprometido en el Mes	Presupuesto Disponible para Comprometer	Devengado Acumulado	Devengado en el Mes	Comprometido no Devengado	Presupuesto sin Devengar	Ejercido Acumulado	Ejercido en el Mes	Pagado Acumulado	Pagado en el Mes	Cuentas por Pagar (Deuda)
	PLÁSTICO Y HULE ADQUIRIDOS COMO MATERIA PRIMA Y MATERIALES DE PRODUCCIÓN															
23701	PRODUCTOS DE CUERO, PIEL, ASFISO Y HULE ADQUIRIDOS COMO MATERIA PRIMA	2,602.00	18,000.88	20,602.88	18,000.88	18,000.88	2,602.00	18,000.88	18,000.88	0.00	2,602.00	18,000.88	18,000.88	0.00	0.00	18,000.88
2390	OTROS PRODUCTOS ADQUIRIDOS COMO MATERIA PRIMA Y MATERIALES DE PRODUCCIÓN	0.00	0.00	0.00	0.00	0.00	0.00	0.00	0.00	0.00	0.00	0.00	0.00	0.00	0.00	0.00
23901	OTROS PRODUCTOS ADQUIRIDOS COMO MATERIA PRIMA	0.00	0.00	0.00	0.00	0.00	0.00	0.00	0.00	0.00	0.00	0.00	0.00	0.00	0.00	0.00
2400	MATERIALES Y ARTÍCULOS DE CONSTRUCCIÓN Y DE REPARACIÓN	596,736.00	12,019,377.31	12,616,113.31	6,485,936.33	6,485,936.33	6,130,176.88	2,850,478.82	2,850,478.82	3,635,457.51	9,765,634.49	34,823.27	2,839,593.76	2,836,044.16	2,836,044.16	14,434.66
2410	PRODUCTOS MINERALES NO METÁLICOS	13,460.00	551,162.43	564,622.43	539,268.71	539,268.71	25,353.72	539,268.71	539,268.71	0.00	25,353.72	539,268.71	539,268.71	539,268.71	539,268.71	0.00
24101	PRODUCTOS MINERALES NO METÁLICOS	13,460.00	551,162.43	564,622.43	539,268.71	539,268.71	25,353.72	539,268.71	539,268.71	0.00	25,353.72	539,268.71	539,268.71	539,268.71	539,268.71	0.00
2420	CEMENTO Y PRODUCTOS DE CONCRETO	7,370.00	567,386.37	574,756.37	549,991.50	549,991.50	24,764.87	549,991.50	549,991.50	0.00	24,764.87	549,991.50	549,991.50	549,991.50	549,991.50	0.00
24201	CEMENTO Y PRODUCTOS DE CONCRETO	7,370.00	567,386.37	574,756.37	549,991.50	549,991.50	24,764.87	549,991.50	549,991.50	0.00	24,764.87	549,991.50	549,991.50	549,991.50	549,991.50	0.00
2430	CAL, YESO Y PRODUCTOS DE YESO	0.00	3,730.90	3,730.90	0.00	0.00	3,730.90	0.00	0.00	0.00	3,730.90	0.00	0.00	0.00	0.00	0.00
24301	CAL, YESO Y PRODUCTOS DE YESO	0.00	3,730.90	3,730.90	0.00	0.00	3,730.90	0.00	0.00	0.00	3,730.90	0.00	0.00	0.00	0.00	0.00
2440	MADERA Y PRODUCTOS DE MADERA	7,922.00	1,674.88	9,596.88	0.00	0.00	9,596.88	0.00	0.00	0.00	9,596.88	0.00	0.00	0.00	0.00	0.00
24401	MADERA Y PRODUCTOS DE MADERA	7,922.00	1,674.88	9,596.88	0.00	0.00	9,596.88	0.00	0.00	0.00	9,596.88	0.00	0.00	0.00	0.00	0.00
2450	VIDRIO Y PRODUCTOS DE VIDRIO	0.00	0.00	0.00	0.00	0.00	0.00	0.00	0.00	0.00	0.00	0.00	0.00	0.00	0.00	0.00
24501	VIDRIO Y PRODUCTOS DE VIDRIO	0.00	0.00	0.00	0.00	0.00	0.00	0.00	0.00	0.00	0.00	0.00	0.00	0.00	0.00	0.00
2460	MATERIAL ELÉCTRICO Y ELECTRONICO	185,969.00	7,948,756.83	8,132,725.83	3,002,802.97	3,002,802.97	5,129,922.86	1,672,782.05	1,672,782.05	1,330,020.92	6,459,943.78	1,670,067.02	1,670,067.02	1,670,067.02	1,670,067.02	2,715.03
24601	MATERIAL ELÉCTRICO Y ELECTRONICO	185,969.00	7,948,756.83	8,132,725.83	3,002,802.97	3,002,802.97	5,129,922.86	1,672,782.05	1,672,782.05	1,330,020.92	6,459,943.78	1,670,067.02	1,670,067.02	1,670,067.02	1,670,067.02	2,715.03
2470	ARTÍCULOS METÁLICOS PARA LA CONSTRUCCIÓN	40,429.00	2,471,683.99	2,512,112.99	2,384,872.21	2,384,872.21	127,240.78	79,435.62	79,435.62	2,305,436.59	2,432,677.37	78,400.60	78,400.60	74,851.00	74,851.00	4,584.62
24701	ARTÍCULOS METÁLICOS PARA LA CONSTRUCCIÓN	40,429.00	2,471,683.99	2,512,112.99	2,384,872.21	2,384,872.21	127,240.78	79,435.62	79,435.62	2,305,436.59	2,432,677.37	78,400.60	78,400.60	74,851.00	74,851.00	4,584.62
2490	OTROS MATERIALES Y ARTÍCULOS DE CONSTRUCCIÓN Y REPARACIÓN	341,586.00	476,981.91	818,567.91	9,000.94	9,000.94	809,566.97	9,000.94	9,000.94	0.00	809,566.97	1,865.93	1,865.93	1,865.93	1,865.93	7,135.01
24901	OTROS MATERIALES Y ARTÍCULOS DE CONSTRUCCIÓN Y REPARACIÓN	341,586.00	476,981.91	818,567.91	9,000.94	9,000.94	809,566.97	9,000.94	9,000.94	0.00	809,566.97	1,865.93	1,865.93	1,865.93	1,865.93	7,135.01
2500	PRODUCTOS QUÍMICOS, FARMACÉUTICOS Y DE LABORATORIO	199,949.00	1,200.00	201,149.00	0.00	0.00	201,149.00	0.00	0.00	0.00	201,149.00	34,823.27	0.00	0.00	0.00	0.00
2510	PRODUCTOS QUÍMICOS BÁSICOS	550.00	0.00	550.00	0.00	0.00	550.00	0.00	0.00	0.00	550.00	0.00	0.00	0.00	0.00	0.00
25101	PRODUCTOS QUÍMICOS BÁSICOS	550.00	0.00	550.00	0.00	0.00	550.00	0.00	0.00	0.00	550.00	0.00	0.00	0.00	0.00	0.00
2520	FERTILIZANTES, PESTICIDAS Y OTROS AGROQUÍMICOS	0.00	0.00	0.00	0.00	0.00	0.00	0.00	0.00	0.00	0.00	0.00	0.00	0.00	0.00	0.00
25201	FERTILIZANTES, PESTICIDAS Y OTROS AGROQUÍMICOS	0.00	0.00	0.00	0.00	0.00	0.00	0.00	0.00	0.00	0.00	0.00	0.00	0.00	0.00	0.00
2530	MEDICINAS Y PRODUCTOS FARMACÉUTICOS	10,529.00	1,200.00	11,729.00	0.00	0.00	11,729.00	0.00	0.00	0.00	11,729.00	0.00	0.00	0.00	0.00	0.00
25301	MEDICINAS Y PRODUCTOS FARMACÉUTICOS	10,529.00	1,200.00	11,729.00	0.00	0.00	11,729.00	0.00	0.00	0.00	11,729.00	0.00	0.00	0.00	0.00	0.00
2540	MATERIALES, ACCESORIOS Y SUMINISTROS MÉDICOS	188,870.00	0.00	188,870.00	0.00	0.00	188,870.00	0.00	0.00	0.00	188,870.00	0.00	0.00	0.00	0.00	0.00
25401	MATERIALES, ACCESORIOS Y SUMINISTROS MÉDICOS	188,870.00	0.00	188,870.00	0.00	0.00	188,870.00	0.00	0.00	0.00	188,870.00	0.00	0.00	0.00	0.00	0.00
2550	MATERIALES, ACCESORIOS Y SUMINISTROS DE LABORATORIO	0.00	0.00	0.00	0.00	0.00	0.00	0.00	0.00	0.00	0.00	0.00	0.00	0.00	0.00	0.00
25501	MATERIALES, ACCESORIOS Y SUMINISTROS DE LABORATORIO	0.00	0.00	0.00	0.00	0.00	0.00	0.00	0.00	0.00	0.00	0.00	0.00	0.00	0.00	0.00
2560	FIBRAS SINTÉTICAS, HULES, PLÁSTICOS Y DERIVADOS	0.00	0.00	0.00	0.00	0.00	0.00	0.00	0.00	0.00	0.00	0.00	0.00	0.00	0.00	0.00
25601	FIBRAS SINTÉTICAS, HULES Y PLÁSTICOS Y SUS DERIVADOS	0.00	0.00	0.00	0.00	0.00	0.00	0.00	0.00	0.00	0.00	0.00	0.00	0.00	0.00	0.00
2590	OTROS PRODUCTOS QUÍMICOS	0.00	0.00	0.00	0.00	0.00	0.00	0.00	0.00	0.00	0.00	0.00	0.00	0.00	0.00	0.00
25901	OTROS PRODUCTOS QUÍMICOS	0.00	0.00	0.00	0.00	0.00	0.00	0.00	0.00	0.00	0.00	0.00	0.00	0.00	0.00	0.00
2600	COMBUSTIBLES, LUBRICANTES Y ADITIVOS	11,235,141.00	20,249.00	11,255,390.00	913,478.09	913,478.09	10,341,911.91	913,478.09	913,478.09	0.00	10,341,911.91	34,823.27	884,217.67	1,107.80	1,107.80	912,370.29
2610	COMBUSTIBLES, LUBRICANTES Y ADITIVOS	11,235,141.00	20,249.00	11,255,390.00	913,478.09	913,478.09	10,341,911.91	913,478.09	913,478.09	0.00	10,341,911.91	34,823.27	884,217.67	1,107.80	1,107.80	912,370.29
26102	COMBUSTIBLES, LUBRICANTES Y ADITIVOS PARA VEHÍCULOS TERRESTRES, AERIOS, MARÍTIMOS, ACUSTRIS Y FLUVIALES	8,368,000.00	-13,808.64	8,354,191.36	685,000.00	685,000.00	7,669,191.36	685,000.00	685,000.00	0.00	7,669,191.36	685,000.00	685,000.00	0.00	0.00	685,000.00

MUNICIPIO DE CENTLA, TABASCO.
RESUMEN DEL GASTO MENSUAL
CORTE AL MES DE: ENERO

C.O.G.	Descripción	Presupuesto de Egresos Aprobado	Ampliaciones/Reducciones	Presupuesto Vigente	Comprometido Acumulado	Comprometido en el Mes	Presupuesto Disponible para Comprometer	Devengado Acumulado	Devengado en el Mes	Comprometido no Devengado	Presupuesto sin Devengar	Ejercido Acumulado	Ejercido en el Mes	Pagado Acumulado	Pagado en el Mes	Cuentas por Pagar (Deuda)
DESTINADOS A SERVICIOS PÙBLICOS Y A LA OPERACION DE PROGRAMA PÙBLICO																
26103	COMBUSTIBLES, LUBRICANTES Y ADITIVOS PARA VEHICULOS TERRESTRES, AEREO, MARITIMOS, ACUÁTICOS Y FLUVIALES	2,711,141.00	34,057.64	2,745,198.64	221,478.09	221,478.09	2,523,720.55	221,478.09	221,478.09	0.00	2,523,720.55	192,217.67	192,217.67	1,107.80	1,107.80	220,370.29
26105	COMBUSTIBLES, LUBRICANTES Y ADITIVOS PARA MAQUINARIA EQUIPO DE PRODUCCION Y SERVICIOS ADMINISTRATIVOS	156,000.00	0.00	156,000.00	7,000.00	7,000.00	149,000.00	7,000.00	7,000.00	0.00	149,000.00	7,000.00	7,000.00	0.00	0.00	7,000.00
2700	VESTUARIO, BLANCOS, PRENDAS DE PROTECCIÓN Y ARTICULOS DEPORTIVOS	13,861,392.00	2,896,140.00	16,757,532.00	3,847,518.03	3,847,518.03	12,910,013.97	3,847,518.03	3,847,518.03	0.00	12,910,013.97	34,823.27	34,823.27	3,841,082.94	3,841,082.94	6,435.09
2710	VESTUARIO Y UNIFORMES	12,904,354.00	-1,347,000.00	11,557,354.00	0.00	0.00	11,557,354.00	0.00	0.00	0.00	11,557,354.00	0.00	0.00	0.00	0.00	0.00
27101	VESTUARIO Y UNIFORMES	11,850,354.00	-1,347,000.00	10,603,354.00	0.00	0.00	10,603,354.00	0.00	0.00	0.00	10,603,354.00	0.00	0.00	0.00	0.00	0.00
27102	UNIFORMES PARA EL DEPORTE	954,000.00	0.00	954,000.00	0.00	0.00	954,000.00	0.00	0.00	0.00	954,000.00	0.00	0.00	0.00	0.00	0.00
2720	PRENDAS DE SEGURIDAD Y PROTECCIÓN PERSONAL	954,562.00	378,491.87	1,333,053.97	0.00	0.00	1,333,053.97	0.00	0.00	0.00	1,333,053.97	0.00	0.00	0.00	0.00	0.00
27201	PRENDAS DE PROTECCION PERSONAL	954,562.00	378,491.87	1,333,053.97	0.00	0.00	1,333,053.97	0.00	0.00	0.00	1,333,053.97	0.00	0.00	0.00	0.00	0.00
2730	ARTICULOS DEPORTIVOS	0.00	3,858,082.94	3,858,082.94	3,841,082.94	3,841,082.94	17,000.00	3,841,082.94	3,841,082.94	0.00	17,000.00	3,841,082.94	3,841,082.94	3,841,082.94	3,841,082.94	0.00
27301	ARTICULOS DEPORTIVOS	0.00	3,858,082.94	3,858,082.94	3,841,082.94	3,841,082.94	17,000.00	3,841,082.94	3,841,082.94	0.00	17,000.00	3,841,082.94	3,841,082.94	3,841,082.94	3,841,082.94	0.00
2740	PRODUCTOS TEXTILES	2,476.00	6,565.09	9,041.09	6,435.09	6,435.09	2,606.00	6,435.09	6,435.09	0.00	2,606.00	6,435.09	6,435.09	0.00	0.00	6,435.09
27401	PRODUCTOS TEXTILES	2,476.00	6,565.09	9,041.09	6,435.09	6,435.09	2,606.00	6,435.09	6,435.09	0.00	2,606.00	6,435.09	6,435.09	0.00	0.00	6,435.09
2900	HERRAMIENTAS, REFACCIONES Y ACCESORIOS MENORES	1,938,955.00	-112,420.85	1,826,534.15	117,093.37	117,093.37	1,709,440.78	117,093.37	117,093.37	0.00	1,709,440.78	34,823.27	34,823.27	14,848.60	14,848.60	102,244.77
2910	HERRAMIENTAS MENORES	50,495.00	160,709.73	211,204.73	97.65	97.65	211,107.08	97.65	97.65	0.00	211,107.08	97.65	97.65	0.00	0.00	97.65
29101	HERRAMIENTAS MENORES	50,495.00	160,709.73	211,204.73	97.65	97.65	211,107.08	97.65	97.65	0.00	211,107.08	97.65	97.65	0.00	0.00	97.65
2920	REFACCIONES Y ACCESORIOS MENORES DE EDIFICIOS	0.00	0.00	0.00	0.00	0.00	0.00	0.00	0.00	0.00	0.00	0.00	0.00	0.00	0.00	0.00
29201	REFACCIONES Y ACCESORIOS MENORES DE EDIFICIOS	0.00	0.00	0.00	0.00	0.00	0.00	0.00	0.00	0.00	0.00	0.00	0.00	0.00	0.00	0.00
2930	REFACCIONES Y ACCESORIOS MENORES DE MOBILIARIO Y EQUIPO DE ADMINISTRACIÓN, EDUCACIONAL Y RECREATIVO	52,200.00	0.00	52,200.00	0.00	0.00	52,200.00	0.00	0.00	0.00	52,200.00	0.00	0.00	0.00	0.00	0.00
29301	REFACCIONES Y ACCESORIOS MENORES DE MOBILIARIO Y EQUIPO DE ADMINISTRACION EDUCACIONAL Y RECREATIVO	52,200.00	0.00	52,200.00	0.00	0.00	52,200.00	0.00	0.00	0.00	52,200.00	0.00	0.00	0.00	0.00	0.00
2940	REFACCIONES Y ACCESORIOS MENORES DE EQUIPO DE COMPUTO Y TECNOLOGIAS DE LA INFORMACION	149,420.00	-17,068.00	132,352.00	2,070.02	2,070.02	130,281.98	2,070.02	2,070.02	0.00	130,281.98	2,070.02	2,070.02	1,130.00	1,130.00	940.02
29401	REFACCIONES Y ACCESORIOS PARA EQUIPO DE COMPUTO Y TELECOMUNICACIONES	149,420.00	-17,068.00	132,352.00	2,070.02	2,070.02	130,281.98	2,070.02	2,070.02	0.00	130,281.98	2,070.02	2,070.02	1,130.00	1,130.00	940.02
2950	REFACCIONES Y ACCESORIOS MENORES DE EQUIPO E INSTRUMENTAL MEDICO Y DE LABORATORIO	0.00	0.00	0.00	0.00	0.00	0.00	0.00	0.00	0.00	0.00	0.00	0.00	0.00	0.00	0.00
29501	REFACCIONES Y ACCESORIOS MENORES DE EQUIPO INSTRUMENTAL MEDICO Y DE LABORATORIO	0.00	0.00	0.00	0.00	0.00	0.00	0.00	0.00	0.00	0.00	0.00	0.00	0.00	0.00	0.00
2960	REFACCIONES Y ACCESORIOS MENORES DE EQUIPO DE TRANSPORTE	1,683,920.00	-260,354.58	1,423,565.42	110,633.70	110,633.70	1,312,931.72	110,633.70	110,633.70	0.00	1,312,931.72	32,655.60	32,655.60	13,718.60	13,718.60	96,915.10
29601	REFACCIONES Y ACCESORIOS MENORES DE EQUIPO DE TRANSPORTE	1,683,920.00	-260,354.58	1,423,565.42	110,633.70	110,633.70	1,312,931.72	110,633.70	110,633.70	0.00	1,312,931.72	32,655.60	32,655.60	13,718.60	13,718.60	96,915.10
2980	REFACCIONES Y ACCESORIOS MENORES DE MAQUINARIA Y OTROS EQUIPOS	2,920.00	4,292.00	7,212.00	4,292.00	4,292.00	2,920.00	4,292.00	4,292.00	0.00	2,920.00	0.00	0.00	0.00	0.00	4,292.00
29801	REFACCIONES Y ACCESORIOS MENORES DE MAQUINARIA Y OTROS EQUIPOS	2,920.00	4,292.00	7,212.00	4,292.00	4,292.00	2,920.00	4,292.00	4,292.00	0.00	2,920.00	0.00	0.00	0.00	0.00	4,292.00
2990	REFACCIONES Y ACCESORIOS MENORES OTROS BIENES MUEBLES	0.00	0.00	0.00	0.00	0.00	0.00	0.00	0.00	0.00	0.00	0.00	0.00	0.00	0.00	0.00
29901	REFACCIONES Y ACCESORIOS MENORES OTROS BIENES MUEBLES	0.00	0.00	0.00	0.00	0.00	0.00	0.00	0.00	0.00	0.00	0.00	0.00	0.00	0.00	0.00

MUNICIPIO DE CENTLA, TABASCO.
RESUMEN DEL GASTO MENSUAL
CORTE AL MES DE: ENERO

C.O.C.	Descripción	Presupuesto de Egresos Aprobado	Ampliaciones/Reducciones	Presupuesto Vigente	Comprometido Acumulado	Comprometido en el Mes	Presupuesto Disponible para Comprometer	Devengado Acumulado	Devengado en el Mes	Comprometido no Devengado	Presupuesto sin Devengar	Ejercido Acumulado	Ejercido en el Mes	Pagado Acumulado	Pagado en el Mes	Cuentas por Pagar (Deuda)
3000	SERVICIOS GENERALES	89,500,982.00	-3,832,179.04	85,668,802.96	7,326,492.40	7,326,492.40	78,342,310.56	4,328,267.00	4,328,267.00	2,997,225.40	81,339,535.96	4,328,267.00	4,328,267.00	3,833,590.17	3,833,590.17	495,676.83
3100	SERVICIOS BÁSICOS	36,868,149.00	500.00	36,868,649.00	2,988,615.87	2,988,615.87	33,880,033.13	2,965,647.87	2,965,647.87	22,968.00	33,903,001.13	790,021.00	2,965,647.87	2,965,647.87	0.00	0.00
3110	ENERGÍA ELÉCTRICA	36,174,486.00	0.00	36,174,486.00	2,936,274.33	2,936,274.33	33,238,211.67	2,936,274.33	2,936,274.33	0.00	33,238,211.67	2,936,274.33	2,936,274.33	2,936,274.33	0.00	0.00
31101	ENERGÍA ELÉCTRICA	36,174,486.00	0.00	36,174,486.00	2,936,274.33	2,936,274.33	33,238,211.67	2,936,274.33	2,936,274.33	0.00	33,238,211.67	2,936,274.33	2,936,274.33	2,936,274.33	0.00	0.00
3130	AGUA	252,000.00	0.00	252,000.00	0.00	0.00	252,000.00	0.00	0.00	0.00	252,000.00	0.00	0.00	0.00	0.00	0.00
31301	SERVICIOS DE AGUA POTABLE	252,000.00	0.00	252,000.00	0.00	0.00	252,000.00	0.00	0.00	0.00	252,000.00	0.00	0.00	0.00	0.00	0.00
3140	TELÉFONIA TRADICIONAL	416,400.00	0.00	416,400.00	29,313.54	29,313.54	387,086.46	29,313.54	29,313.54	0.00	387,086.46	29,313.54	29,313.54	29,313.54	29,313.54	0.00
31401	SERVICIO TELEFÓNICO CONVENCIONAL	416,400.00	0.00	416,400.00	29,313.54	29,313.54	387,086.46	29,313.54	29,313.54	0.00	387,086.46	29,313.54	29,313.54	29,313.54	29,313.54	0.00
3160	SERVICIOS DE TELECOMUNICACIONES Y SATÉLITES	23,868.00	0.00	23,868.00	22,968.00	22,968.00	900.00	0.00	0.00	22,968.00	23,868.00	0.00	0.00	0.00	0.00	0.00
31603	SERVICIOS DE INTERNET	23,868.00	0.00	23,868.00	22,968.00	22,968.00	900.00	0.00	0.00	22,968.00	23,868.00	0.00	0.00	0.00	0.00	0.00
3170	SERVICIOS DE ACCESO DE INTERNET, REDES Y PROCESAMIENTO DE INFORMACIÓN	0.00	0.00	0.00	0.00	0.00	0.00	0.00	0.00	0.00	0.00	0.00	0.00	0.00	0.00	0.00
31704	SERVICIOS ELECTRONICOS, HOSPEDAJE Y DISEÑO DE PAGINA WEB Y CORREO ELECTRONICO	0.00	0.00	0.00	0.00	0.00	0.00	0.00	0.00	0.00	0.00	0.00	0.00	0.00	0.00	0.00
3180	SERVICIOS POSTALES Y TELEGRÁFICOS	1,835.00	500.00	1,895.00	60.00	60.00	1,835.00	60.00	60.00	0.00	1,835.00	60.00	60.00	60.00	60.00	0.00
31801	SERVICIO POSTAL	1,835.00	500.00	1,895.00	60.00	60.00	1,835.00	60.00	60.00	0.00	1,835.00	60.00	60.00	60.00	60.00	0.00
3190	SERVICIOS INTEGRALES Y OTROS	0.00	0.00	0.00	0.00	0.00	0.00	0.00	0.00	0.00	0.00	0.00	0.00	0.00	0.00	0.00
31901	SERVICIOS INTEGRALES DE TELECOMUNICACION	0.00	0.00	0.00	0.00	0.00	0.00	0.00	0.00	0.00	0.00	0.00	0.00	0.00	0.00	0.00
3200	SERVICIOS DE ARRENDAMIENTO	3,591,209.00	3,219,890.81	6,811,199.81	2,955,893.89	2,955,893.89	3,855,305.92	61,035.01	61,035.01	2,894,858.88	6,750,164.80	790,021.00	61,035.01	49,899.01	49,899.01	11,136.00
3210	ASIGNACIONES DESTINADAS A CLUBIR EL ALQUILER DE TERRENOS	12,180.00	36,540.00	48,720.00	48,720.00	48,720.00	0.00	0.00	0.00	48,720.00	48,720.00	0.00	0.00	0.00	0.00	0.00
32101	ARRENDAMIENTO DE TERRENO	12,180.00	36,540.00	48,720.00	48,720.00	48,720.00	0.00	0.00	0.00	48,720.00	48,720.00	0.00	0.00	0.00	0.00	0.00
3230	ARRENDAMIENTO DE MOBILIARIO Y EQUIPO DE ADMINISTRACIÓN, EDUCACIONAL Y RECREATIVO	1,232,260.00	254,028.20	1,486,288.20	874,956.00	874,956.00	611,332.20	60,636.00	60,636.00	814,320.00	1,425,652.20	60,636.00	60,636.00	49,500.00	49,500.00	11,136.00
32302	ARRENDAMIENTO DE EQUIPO DE TRANSPORTE	534,000.00	2,430,173.60	2,964,173.60	1,203,578.88	1,203,578.88	1,760,594.72	0.00	0.00	1,203,578.88	2,964,173.60	0.00	0.00	0.00	0.00	0.00
32502	ARRENDAMIENTOS DE VEHICULOS TERRESTRES, AEREOS, MARITIMOS, LACTIETRES Y FLUVIALES PARA SERVIDORES	492,000.00	414,245.28	906,245.28	828,490.56	828,490.56	77,754.72	0.00	0.00	828,490.56	906,245.28	0.00	0.00	0.00	0.00	0.00
32505	ARRENDAMIENTOS DE VEHICULOS TERRESTRES, AEREOS, MARITIMOS, LACTIETRES Y FLUVIALES PARA SERVIDORES	42,000.00	2,015,928.32	2,057,928.32	375,088.32	375,088.32	1,682,840.00	0.00	0.00	375,088.32	2,057,928.32	0.00	0.00	0.00	0.00	0.00
3260	ARRENDAMIENTO DE MAQUINARIA, OTROS EQUIPOS Y HERRAMIENTAS	1,145,200.00	498,850.00	1,644,050.00	174,000.00	174,000.00	1,470,050.00	0.00	0.00	174,000.00	1,644,050.00	0.00	0.00	0.00	0.00	0.00
32601	ARRENDAMIENTO DE MAQUINARIA Y EQUIPO	1,145,200.00	498,850.00	1,644,050.00	174,000.00	174,000.00	1,470,050.00	0.00	0.00	174,000.00	1,644,050.00	0.00	0.00	0.00	0.00	0.00
3270	ARRENDAMIENTO DE ACTIVOS INTANGIBLES	667,569.00	399.01	667,968.01	654,639.01	654,639.01	13,329.00	399.01	399.01	654,240.00	667,569.00	399.01	399.01	399.01	399.01	0.00
32701	PATENTES, DERECHOS DE AUTOR, REGALIAS Y OTROS	667,569.00	399.01	667,968.01	654,639.01	654,639.01	13,329.00	399.01	399.01	654,240.00	667,569.00	399.01	399.01	399.01	399.01	0.00
3300	SERVICIOS PROFESIONALES, CIENTÍFICOS Y TÉCNICOS Y OTROS	3,231,729.00	110,016.13	3,341,745.13	156,713.68	156,713.68	3,185,031.45	156,713.68	156,713.68	0.00	3,185,031.45	790,021.00	156,713.68	0.00	0.00	156,713.68
3310	SERVICIOS LEGALES, DE CONTABILIDAD, AUDITORIA Y RELACIONADOS	12,000.00	0.00	12,000.00	0.00	0.00	12,000.00	0.00	0.00	0.00	12,000.00	0.00	0.00	0.00	0.00	0.00
33101	ASOCIACIONES, ACUERDOS, TRATADOS O ACUERDOS	0.00	0.00	0.00	0.00	0.00	0.00	0.00	0.00	0.00	0.00	0.00	0.00	0.00	0.00	0.00
33105	SERVICIOS RELACIONADOS CON PROCEDIMIENTOS JURISDICCIONALES	12,000.00	0.00	12,000.00	0.00	0.00	12,000.00	0.00	0.00	0.00	12,000.00	0.00	0.00	0.00	0.00	0.00
3320	SERVICIOS DE DISEÑO, ARQUITECTURA, INGENIERÍA Y ACTIVIDADES RELACIONADAS	0.00	0.00	0.00	0.00	0.00	0.00	0.00	0.00	0.00	0.00	0.00	0.00	0.00	0.00	0.00
33201	SERVICIOS PROFESIONALES ESPECIALIZADOS EN ARQUITECTURA, INGENIERÍA Y RELACIONADAS	0.00	0.00	0.00	0.00	0.00	0.00	0.00	0.00	0.00	0.00	0.00	0.00	0.00	0.00	0.00
3330	SERVICIOS DE CONSULTORÍA ADMINISTRATIVA, PROCESOS,	1,134,873.00	0.00	1,134,873.00	0.00	0.00	1,134,873.00	0.00	0.00	0.00	1,134,873.00	0.00	0.00	0.00	0.00	0.00

MUNICIPIO DE CENTLA, TABASCO.
RESUMEN DEL GASTO MENSUAL
CORTE AL MES DE: ENERO

C.O.G.	Descripción	Presupuesto de Egresos Aprobado	Ampliaciones/Reducciones	Presupuesto Vigente	Comprometido Acumulado	Comprometido en el Mes	Presupuesto Disponible para Comprometer	Devengado Acumulado	Devengado en el Mes	Comprometido no Devengado	Presupuesto sin Devengar	Ejercido Acumulado	Ejercido en el Mes	Pagado Acumulado	Pagado en el Mes	Cuentas por Pagar (Deuda)
	TECNICA Y EN TECNOLOGIAS DE LA INFORMACION.															
33301	SERVICIOS DE DESARROLLO DE APLICACIONES INFORMATICAS	0.00	0.00	0.00	0.00	0.00	0.00	0.00	0.00	0.00	0.00	0.00	0.00	0.00	0.00	0.00
33305	SERVICIO DE CONSULTORIA E INVESTIGACION TECNOLOGIA Y DE COMUNICACION	1,134,873.00	0.00	1,134,873.00	0.00	0.00	1,134,873.00	0.00	0.00	0.00	1,134,873.00	0.00	0.00	0.00	0.00	0.00
3340	SERVICIOS DE CAPACITACION	950.00	0.00	950.00	0.00	0.00	950.00	0.00	0.00	0.00	950.00	0.00	0.00	0.00	0.00	0.00
33401	SERVICIOS PARA CAPACITACION A SERVIDORES PUBLICOS	950.00	0.00	950.00	0.00	0.00	950.00	0.00	0.00	0.00	950.00	0.00	0.00	0.00	0.00	0.00
3350	SERVICIOS DE INVESTIGACION CIENTIFICA Y DESARROLLO ESTUDIOS E INVESTIGACIONES	1,200,000.00	0.00	1,200,000.00	0.00	0.00	1,200,000.00	0.00	0.00	0.00	1,200,000.00	0.00	0.00	0.00	0.00	0.00
33501	SERVICIOS DE APOYO ADMINISTRATIVO, FOTOCOPIADO E IMPRESION	1,200,000.00	0.00	1,200,000.00	0.00	0.00	1,200,000.00	0.00	0.00	0.00	1,200,000.00	0.00	0.00	0.00	0.00	0.00
3360	OTROS SERVICIOS COMERCIALES	233,906.00	110,016.13	343,922.13	156,713.68	156,713.68	187,208.45	156,713.68	156,713.68	0.00	187,208.45	156,713.68	156,713.68	0.00	0.00	156,713.68
33602	IMPRESIONES DE DOCUMENTOS OFICIALES PARA LA PRESTACION DE SERVICIOS PUBLICOS, IDENTIFICACION, FORMAS ADMINISTRATIVOS Y FISCALES, FORMAS VÁLIDAS PARA CERTIFICADOS Y TITULOS	10,479.00	0.00	10,479.00	0.00	0.00	10,479.00	0.00	0.00	0.00	10,479.00	0.00	0.00	0.00	0.00	0.00
33603	IMPRESION Y ELABORACION DE MATERIAL INFORMATIVO DERIVADO DE LA OPERACION Y ADMINISTRACION DE LAS DEPENDENCIAS	223,427.00	110,016.13	333,443.13	156,713.68	156,713.68	176,729.45	156,713.68	156,713.68	0.00	176,729.45	156,713.68	156,713.68	0.00	0.00	156,713.68
33604	IMPRESION Y ELABORACION DE MATERIAL INFORMATIVO DERIVADO DE LA OPERACION Y ADMINISTRACION DE LAS DEPENDENCIAS Y	0.00	0.00	0.00	0.00	0.00	0.00	0.00	0.00	0.00	0.00	0.00	0.00	0.00	0.00	0.00
33606	SERVICIOS DE DIGITALIZACION	0.00	0.00	0.00	0.00	0.00	0.00	0.00	0.00	0.00	0.00	0.00	0.00	0.00	0.00	0.00
3390	SERVICIOS PROFESIONALES, CIENTIFICOS Y TECNICOS INTEGRALES	650,000.00	0.00	650,000.00	0.00	0.00	650,000.00	0.00	0.00	0.00	650,000.00	0.00	0.00	0.00	0.00	0.00
33903	SERVICIOS PROFESIONALES, CIENTIFICOS Y TECNICOS INTEGRALES	0.00	0.00	0.00	0.00	0.00	0.00	0.00	0.00	0.00	0.00	0.00	0.00	0.00	0.00	0.00
33904	SERVICIOS PROFESIONALES, CIENTIFICOS Y TECNICOS INTEGRALES	650,000.00	0.00	650,000.00	0.00	0.00	650,000.00	0.00	0.00	0.00	650,000.00	0.00	0.00	0.00	0.00	0.00
3400	SERVICIOS FINANCIEROS, BANCARIOS Y COMERCIALES	3,497,119.00	33,964.00	3,531,083.00	3,238.94	3,238.94	3,527,844.06	3,238.94	3,238.94	0.00	3,527,844.06	780,021.00	3,238.94	3,238.94	3,238.94	0.00
3410	SERVICIOS FINANCIEROS Y BANCARIOS	11,579.00	33,964.00	45,543.00	3,238.94	3,238.94	42,304.06	3,238.94	3,238.94	0.00	42,304.06	3,238.94	3,238.94	3,238.94	3,238.94	0.00
34102	OTROS SERVICIOS BANCARIOS Y FINANCIEROS	11,579.00	33,964.00	45,543.00	3,238.94	3,238.94	42,304.06	3,238.94	3,238.94	0.00	42,304.06	3,238.94	3,238.94	3,238.94	3,238.94	0.00
3450	SEGURO DE BIENES PATRIMONIALES	3,275,000.00	0.00	3,275,000.00	0.00	0.00	3,275,000.00	0.00	0.00	0.00	3,275,000.00	0.00	0.00	0.00	0.00	0.00
34501	SEGURO DE BIENES PATRIMONIALES	3,275,000.00	0.00	3,275,000.00	0.00	0.00	3,275,000.00	0.00	0.00	0.00	3,275,000.00	0.00	0.00	0.00	0.00	0.00
3470	FLETES Y MANIOBRAS	210,540.00	0.00	210,540.00	0.00	0.00	210,540.00	0.00	0.00	0.00	210,540.00	0.00	0.00	0.00	0.00	0.00
34701	FLETES Y MANIOBRAS	210,540.00	0.00	210,540.00	0.00	0.00	210,540.00	0.00	0.00	0.00	210,540.00	0.00	0.00	0.00	0.00	0.00
3500	SERVICIOS DE INSTALACION, REPARACION, MANTENIMIENTO Y CONSERVACION	1,398,893.00	-89,829.26	1,309,063.74	134,123.53	134,123.53	1,174,940.21	55,908.21	55,908.21	78,215.32	1,253,155.53	790,021.00	55,908.21	21,139.35	21,139.35	34,768.86
3510	CONSERVACION Y MANTENIMIENTO MENOR DE INMUEBLES	84,108.00	-365.94	83,742.06	3,146.10	3,146.10	80,595.96	3,146.10	3,146.10	0.00	80,595.96	3,146.10	3,146.10	80.04	80.04	3,066.06
35101	MANTENIMIENTO Y CONSERVACION DE INMUEBLES PARA LA PRESTACION DE SERVICIOS ADMINISTRATIVOS	66,404.00	3,926.06	70,330.06	3,146.10	3,146.10	67,183.96	3,146.10	3,146.10	0.00	67,183.96	3,146.10	3,146.10	80.04	80.04	3,066.06
35102	MANTENIMIENTO Y CONSERVACION DE INMUEBLES PARA LA PRESTACION DE SERVICIOS PUBLICOS	17,704.00	-4,292.00	13,412.00	0.00	0.00	13,412.00	0.00	0.00	0.00	13,412.00	0.00	0.00	0.00	0.00	0.00
3520	INSTALACION, REPARACION Y MANTENIMIENTO DE MOBILIARIO Y EQUIPO DE ADMINISTRACION, EDUCACIONAL Y RECREATIVO	105,484.00	24,797.78	130,281.78	58,843.32	58,843.32	71,438.46	0.00	0.00	58,843.32	130,281.78	0.00	0.00	0.00	0.00	0.00
35201	MANTENIMIENTO Y CONSERVACION DE MOBILIARIO Y EQUIPO DE ADMINISTRACION	105,484.00	24,797.78	130,281.78	58,843.32	58,843.32	71,438.46	0.00	0.00	58,843.32	130,281.78	0.00	0.00	0.00	0.00	0.00
3530	INSTALACION, REPARACION Y MANTENIMIENTO DE EQUIPO DE COMPUTO Y TECNOLOGIAS DE LA INFORMACION	64,600.00	0.00	64,600.00	0.00	0.00	64,600.00	0.00	0.00	0.00	64,600.00	0.00	0.00	0.00	0.00	0.00
35302	INSTALACIONES	0.00	0.00	0.00	0.00	0.00	0.00	0.00	0.00	0.00	0.00	0.00	0.00	0.00	0.00	0.00
35303	MANTENIMIENTO Y REPARACION DE EQUIPO	64,600.00	0.00	64,600.00	0.00	0.00	64,600.00	0.00	0.00	0.00	64,600.00	0.00	0.00	0.00	0.00	0.00

MUNICIPIO DE CENTLA, TABASCO.
RESUMEN DEL GASTO MENSUAL
CORTE AL MES DE: ENERO

C.O.G.	Descripción	Presupuesto de Egresos Aprobado	Ampliaciones/Reducciones	Presupuesto Vigente	Comprometido Acumulado	Comprometido en el Mes	Presupuesto Disponible para Comprometer	Devengado Acumulado	Devengado en el Mes	Comprometido no Devengado	Presupuesto sin Devengar	Ejercido Acumulado	Ejercido en el Mes	Pagado Acumulado	Pagado en el Mes	Cuentas por Pagar (Deuda)
DE COMUNICACION																
3540	INSTALACIÓN, REPARACIÓN Y MANTENIMIENTO DE EQUIPO E INSTRUMENTAL MEDICO Y DE LABORATORIO	1,914.00	0.00	1,914.00	0.00	0.00	1,914.00	0.00	0.00	0.00	1,914.00	0.00	0.00	0.00	0.00	0.00
35401	INSTALACIÓN, REPARACIÓN Y MANTENIMIENTO DE EQUIPO E INSTRUMENTAL MEDICO Y DE LABORATORIO	1,914.00	0.00	1,914.00	0.00	0.00	1,914.00	0.00	0.00	0.00	1,914.00	0.00	0.00	0.00	0.00	0.00
3550	REPARACIÓN Y MANTENIMIENTO DE EQUIPO DE TRANSPORTE	929,667.00	-108,261.10	821,405.90	72,134.11	72,134.11	749,271.79	52,762.11	52,762.11	19,372.00	768,643.79	52,762.11	52,762.11	21,059.31	21,059.31	31,702.80
35501	MANTENIMIENTO Y CONSERVACION DE VEHICULOS TERRESTRES, AEREOS, MARITIMOS, LACUSTRES Y FLUVIALES	929,667.00	-108,261.10	821,405.90	72,134.11	72,134.11	749,271.79	52,762.11	52,762.11	19,372.00	768,643.79	52,762.11	52,762.11	21,059.31	21,059.31	31,702.80
3570	INSTALACIÓN, REPARACIÓN Y MANTENIMIENTO DE MAQUINARIA, OTROS EQUIPOS Y HERRAMIENTA	13,920.00	-6,000.00	7,920.00	0.00	0.00	7,920.00	0.00	0.00	0.00	7,920.00	0.00	0.00	0.00	0.00	0.00
35701	MANTENIMIENTO Y CONSERVACION DE MAQUINARIA Y HERRAMIENTAS	0.00	0.00	0.00	0.00	0.00	0.00	0.00	0.00	0.00	0.00	0.00	0.00	0.00	0.00	0.00
35702	MANTENIMIENTO Y CONSERVACION DE PLANTAS E INSTALACIONES PRODUCTIVAS	13,920.00	-6,000.00	7,920.00	0.00	0.00	7,920.00	0.00	0.00	0.00	7,920.00	0.00	0.00	0.00	0.00	0.00
3580	SERVICIOS DE JARDINERIA Y FUMIGACION	198,000.00	0.00	198,000.00	0.00	0.00	198,000.00	0.00	0.00	0.00	198,000.00	0.00	0.00	0.00	0.00	0.00
35801	SERVICIO DE JARDINERIA Y FUMIGACION	198,000.00	0.00	198,000.00	0.00	0.00	198,000.00	0.00	0.00	0.00	198,000.00	0.00	0.00	0.00	0.00	0.00
3600	SERVICIOS DE COMUNICACION SOCIAL Y PUBLICIDAD	124,872.00	-1,500.00	123,372.00	0.00	0.00	123,372.00	0.00	0.00	0.00	123,372.00	790,021.00	0.00	0.00	0.00	0.00
3610	DIFUSION POR RADIO, TELEVISION Y OTROS MEDIOS DE MENSAJES SOBRE PROGRAMAS Y ACTIVIDADES GUBERNAMENTALES	124,872.00	-1,500.00	123,372.00	0.00	0.00	123,372.00	0.00	0.00	0.00	123,372.00	0.00	0.00	0.00	0.00	0.00
36101	DIFUSION DE MENSAJES SOBRE PROGRAMAS Y ACTIVIDADES GUBERNAMENTALES	124,872.00	-1,500.00	123,372.00	0.00	0.00	123,372.00	0.00	0.00	0.00	123,372.00	0.00	0.00	0.00	0.00	0.00
3700	SERVICIOS DE TRASLADO Y VIATICOS	618,075.00	7,144.32	625,219.32	28,000.00	28,000.00	597,219.32	28,000.00	28,000.00	0.00	587,219.32	790,021.00	28,000.00	28,000.00	28,000.00	0.00
3710	PASAJES AEREOS	147,988.00	0.00	147,988.00	0.00	0.00	147,988.00	0.00	0.00	0.00	147,988.00	0.00	0.00	0.00	0.00	0.00
37104	PASAJES AEREOS NACIONALES PARA SERVIDORES PUBLICOS DE MANDO EN EL DESEMPEÑO DE COMISIONES Y FUNCIONES	147,988.00	0.00	147,988.00	0.00	0.00	147,988.00	0.00	0.00	0.00	147,988.00	0.00	0.00	0.00	0.00	0.00
3720	PASAJES TERRESTRES	0.00	12,500.00	12,500.00	10,000.00	10,000.00	2,500.00	10,000.00	10,000.00	0.00	2,500.00	10,000.00	10,000.00	10,000.00	10,000.00	0.00
37201	PASAJES TERRESTRES NACIONALES PARA LABORES EN CAMPO Y DE SUPERVISION	0.00	12,500.00	12,500.00	10,000.00	10,000.00	2,500.00	10,000.00	10,000.00	0.00	2,500.00	10,000.00	10,000.00	10,000.00	10,000.00	0.00
37204	PASAJES TERRESTRES NACIONALES PARA SERVIDORES PUBLICOS DE MANDO EN EL DESEMPEÑO DE COMISIONES Y FUNCIONES	0.00	0.00	0.00	0.00	0.00	0.00	0.00	0.00	0.00	0.00	0.00	0.00	0.00	0.00	0.00
3750	VIATICOS EN EL PAIS	449,823.00	108.32	449,931.32	18,000.00	18,000.00	431,931.32	18,000.00	18,000.00	0.00	431,931.32	18,000.00	18,000.00	18,000.00	18,000.00	0.00
37501	VIATICOS NACIONALES PARA LABORES EN CAMPO Y DE SUPERVISION	0.00	0.00	0.00	0.00	0.00	0.00	0.00	0.00	0.00	0.00	0.00	0.00	0.00	0.00	0.00
37504	VIATICOS NACIONALES PARA SERVIDORES PUBLICOS EN EL DESEMPEÑO DE FUNCIONES OFICIALES	449,823.00	-17,891.68	431,931.32	0.00	0.00	431,931.32	0.00	0.00	0.00	431,931.32	0.00	0.00	0.00	0.00	0.00
3790	OTROS SERVICIOS DE TRASLADO Y HOSPEDAJE	20,264.00	-5,464.00	14,800.00	0.00	0.00	14,800.00	0.00	0.00	0.00	14,800.00	0.00	0.00	0.00	0.00	0.00
37902	PASAJES Y ESTACIONAMIENTO DE VEHICULOS	20,264.00	-5,464.00	14,800.00	0.00	0.00	14,800.00	0.00	0.00	0.00	14,800.00	0.00	0.00	0.00	0.00	0.00
3800	SERVICIOS OFICIALES	20,421,946.00	-7,107,088.78	13,314,857.22	269,885.49	269,885.49	13,044,971.73	266,702.29	266,702.29	1,183.20	13,046,154.93	266,702.29	266,702.29	2,610.00	2,610.00	264,092.29
3820	GASTOS DE ORDEN SOCIAL Y CULTURAL	20,421,946.00	-7,112,088.78	13,309,857.22	267,885.49	267,885.49	13,041,971.73	266,702.29	266,702.29	1,183.20	13,043,154.93	266,702.29	266,702.29	2,610.00	2,610.00	264,092.29
38201	GASTOS DE ORDEN SOCIAL CULTURAL	20,421,946.00	-7,112,088.78	13,309,857.22	267,885.49	267,885.49	13,041,971.73	266,702.29	266,702.29	1,183.20	13,043,154.93	266,702.29	266,702.29	2,610.00	2,610.00	264,092.29
3850	GASTOS DE REPRESENTACION	0.00	5,000.00	5,000.00	2,000.00	2,000.00	3,000.00	2,000.00	2,000.00	0.00	3,000.00	2,000.00	2,000.00	2,000.00	2,000.00	0.00
38501	GASTOS PARA ALIMENTACION DE SERVIDORES PUBLICOS DE MANDO	0.00	5,000.00	5,000.00	2,000.00	2,000.00	3,000.00	2,000.00	2,000.00	0.00	3,000.00	2,000.00	2,000.00	2,000.00	2,000.00	0.00
3900	OTROS SERVICIOS GENERALES	19,748,990.00	-5,376.28	19,743,613.74	790,021.00	790,021.00	18,953,592.74	790,021.00	790,021.00	0.00	18,953,592.74	790,021.00	790,021.00	761,055.00	761,055.00	28,866.00
3920	IMPUESTOS Y DERECHOS	1,237,075.00	-330,000.00	907,075.00	2,388.00	2,388.00	904,687.00	2,388.00	2,388.00	0.00	904,687.00	2,388.00	2,388.00	2,388.00	2,388.00	0.00

MUNICIPIO DE CENTLA, TABASCO.
RESUMEN DEL GASTO MENSUAL
CORTE AL MES DE: ENERO

C.O.G.	Descripción	Presupuesto de Egresos Aprobado	Ampliaciones/Reducciones	Presupuesto Vigente	Comprometido Acumulado	Comprometido en el Mes	Presupuesto Disponible para Comprometer	Devengado Acumulado	Devengado en el Mes	Comprometido no Devengado	Presupuesto sin Devengar	Ejercido Acumulado	Ejercido en el Mes	Pagado Acumulado	Pagado en el Mes	Cuentas por Pagar (Deuda)
39202	OTROS IMPULSOS Y DERECHOS	1,237,075.00	-330,000.00	907,075.00	2,388.00	2,388.00	904,687.00	2,388.00	2,388.00	0.00	904,687.00	2,388.00	2,388.00	2,388.00	2,388.00	0.00
3940	SENTENCIAS Y RESOLUCIONES POR AUTORIDAD COMPETENTE	12,000,000.00	0.00	12,000,000.00	0.00	0.00	12,000,000.00	0.00	0.00	0.00	12,000,000.00	0.00	0.00	0.00	0.00	0.00
39401	EROGACIONES POR RESOLUCIONES POR AUTORIDAD COMPETENTE	12,000,000.00	0.00	12,000,000.00	0.00	0.00	12,000,000.00	0.00	0.00	0.00	12,000,000.00	0.00	0.00	0.00	0.00	0.00
3950	PENAS, MULTAS, ACCESORIOS Y ACTUALIZACIONES	0.00	0.00	0.00	0.00	0.00	0.00	0.00	0.00	0.00	0.00	0.00	0.00	0.00	0.00	0.00
39501	PENAS, MULTAS, ACCESORIOS Y ACTUALIZACIONES	0.00	0.00	0.00	0.00	0.00	0.00	0.00	0.00	0.00	0.00	0.00	0.00	0.00	0.00	0.00
3960	OTROS GASTOS POR RESPONSABILIDADES	7,915.00	-5,376.26	2,538.74	0.00	0.00	2,538.74	0.00	0.00	0.00	2,538.74	0.00	0.00	0.00	0.00	0.00
39602	OTROS GASTOS POR RESPONSABILIDADES	7,915.00	-5,376.26	2,538.74	0.00	0.00	2,538.74	0.00	0.00	0.00	2,538.74	0.00	0.00	0.00	0.00	0.00
3980	IMPUESTO SOBRE NOMINA Y OTROS QUE SE DERIVEN DE UNA RELACION LABORAL	6,504,000.00	0.00	6,504,000.00	758,667.00	758,667.00	5,745,333.00	758,667.00	758,667.00	0.00	5,745,333.00	758,667.00	758,667.00	758,667.00	758,667.00	0.00
39801	IMPUESTOS SOBRE NOMINAS	6,504,000.00	0.00	6,504,000.00	758,667.00	758,667.00	5,745,333.00	758,667.00	758,667.00	0.00	5,745,333.00	758,667.00	758,667.00	758,667.00	758,667.00	0.00
3990	OTROS SERVICIOS GENERALES	0.00	330,000.00	330,000.00	28,966.00	28,966.00	301,034.00	28,966.00	28,966.00	0.00	301,034.00	28,966.00	28,966.00	0.00	0.00	28,966.00
39901	OTROS SERVICIOS GENERALES	0.00	330,000.00	330,000.00	28,966.00	28,966.00	301,034.00	28,966.00	28,966.00	0.00	301,034.00	28,966.00	28,966.00	0.00	0.00	28,966.00
4000	TRANSFERENCIAS ASIGNACIONES SUBSIDIOS Y OTRAS AYUDAS	20,255,516.00	-3,897,772.89	16,357,743.11	1,145,642.46	1,145,642.46	15,212,100.65	1,122,502.43	1,122,502.43	23,140.03	15,235,240.68	1,122,502.43	1,122,502.43	1,122,502.43	1,122,502.43	0.00
4300	SUBSIDIOS Y SUBVENCIONES	0.00	0.00	0.00	0.00	0.00	0.00	0.00	0.00	0.00	0.00	1,122,502.43	0.00	0.00	0.00	0.00
4310	SUBSIDIOS A LA PRODUCCION	0.00	0.00	0.00	0.00	0.00	0.00	0.00	0.00	0.00	0.00	0.00	0.00	0.00	0.00	0.00
43101	SUBSIDIOS A LA PRODUCCION	0.00	0.00	0.00	0.00	0.00	0.00	0.00	0.00	0.00	0.00	0.00	0.00	0.00	0.00	0.00
4400	AYUDAS SOCIALES	20,255,516.00	-3,897,772.89	16,357,743.11	1,145,642.46	1,145,642.46	15,212,100.65	1,122,502.43	1,122,502.43	23,140.03	15,235,240.68	1,122,502.43	1,122,502.43	1,122,502.43	1,122,502.43	0.00
4410	AYUDAS SOCIALES A PERSONAS	16,686,400.00	-3,897,772.89	12,788,627.11	1,145,642.46	1,145,642.46	11,622,984.65	1,122,502.43	1,122,502.43	23,140.03	11,646,124.68	1,122,502.43	1,122,502.43	1,122,502.43	1,122,502.43	0.00
44101	GASTOS RELACIONADOS CON ACTIVIDADES CULTURALES, DEPORTIVAS Y DE AYUDA EXTRAORDINARIA	14,166,400.00	-1,397,772.89	12,768,627.11	1,145,642.46	1,145,642.46	11,622,984.65	1,122,502.43	1,122,502.43	23,140.03	11,646,124.68	1,122,502.43	1,122,502.43	1,122,502.43	1,122,502.43	0.00
44113	COOPERACIONES DIVERSAS	2,500,000.00	-2,500,000.00	0.00	0.00	0.00	0.00	0.00	0.00	0.00	0.00	0.00	0.00	0.00	0.00	0.00
44115	APOYO A LA VIVIENDA	0.00	0.00	0.00	0.00	0.00	0.00	0.00	0.00	0.00	0.00	0.00	0.00	0.00	0.00	0.00
4430	AYUDAS SOCIALES A INSTITUCIONES DE ENSEÑANZA	3,400,000.00	0.00	3,400,000.00	0.00	0.00	3,400,000.00	0.00	0.00	0.00	3,400,000.00	0.00	0.00	0.00	0.00	0.00
44301	APOYOS A INSTITUCIONES EDUCATIVAS	3,400,000.00	0.00	3,400,000.00	0.00	0.00	3,400,000.00	0.00	0.00	0.00	3,400,000.00	0.00	0.00	0.00	0.00	0.00
4440	AYUDAS SOCIALES A ACTIVIDADES CIENTIFICAS O ACADÉMICAS	0.00	0.00	0.00	0.00	0.00	0.00	0.00	0.00	0.00	0.00	0.00	0.00	0.00	0.00	0.00
44401	APOYOS A LA INVESTIGACION CIENTIFICA Y TECNOLÓGICA DE INSTITUCIONES ACADÉMICAS Y SECTOR PÚBLICO	0.00	0.00	0.00	0.00	0.00	0.00	0.00	0.00	0.00	0.00	0.00	0.00	0.00	0.00	0.00
4450	AYUDAS SOCIALES A INSTITUCIONES SIN FINES DE LUCRO	189,116.00	0.00	189,116.00	0.00	0.00	189,116.00	0.00	0.00	0.00	189,116.00	0.00	0.00	0.00	0.00	0.00
44503	AYUDAS SOCIALES A INSTITUCIONES SIN FINES DE LUCRO	189,116.00	0.00	189,116.00	0.00	0.00	189,116.00	0.00	0.00	0.00	189,116.00	0.00	0.00	0.00	0.00	0.00
4480	AYUDAS POR DESASTRES NATURALES Y OTROS SINIESTROS	0.00	0.00	0.00	0.00	0.00	0.00	0.00	0.00	0.00	0.00	0.00	0.00	0.00	0.00	0.00
44801	MAJORACIONES PARA SU DISTRIBUCION A LA POBLACION	0.00	0.00	0.00	0.00	0.00	0.00	0.00	0.00	0.00	0.00	0.00	0.00	0.00	0.00	0.00
44802	AYUDAS POR DESASTRES NATURALES Y OTROS SINIESTROS	0.00	0.00	0.00	0.00	0.00	0.00	0.00	0.00	0.00	0.00	0.00	0.00	0.00	0.00	0.00
5000	BIENES MUEBLES INMUEBLES E INTANGIBLES	0.00	1,396,412.60	1,396,412.60	306,526.59	306,526.59	1,089,886.01	306,526.59	306,526.59	0.00	1,089,886.01	306,526.59	306,526.59	270,213.95	270,213.95	36,312.64
5100	MOBILIARIO Y EQUIPO DE ADMINISTRACION	0.00	121,161.64	121,161.64	36,312.64	36,312.64	84,849.00	36,312.64	36,312.64	0.00	84,849.00	270,213.95	36,312.64	0.00	0.00	36,312.64
5110	MUEBLES DE ORIGINA Y ESTANTERIA	0.00	36,312.64	36,312.64	36,312.64	36,312.64	0.00	36,312.64	36,312.64	0.00	0.00	36,312.64	36,312.64	0.00	0.00	36,312.64
51101	MOBILIARIO	0.00	36,312.64	36,312.64	36,312.64	36,312.64	0.00	36,312.64	36,312.64	0.00	0.00	36,312.64	36,312.64	0.00	0.00	36,312.64
5150	EQUIPO DE COMPUTO Y DE TECNOLOGIAS DE LA INFORMACION	0.00	84,849.00	84,849.00	0.00	0.00	84,849.00	0.00	0.00	0.00	84,849.00	0.00	0.00	0.00	0.00	0.00
51501	BIENES INFORMATICOS	0.00	84,849.00	84,849.00	0.00	0.00	84,849.00	0.00	0.00	0.00	84,849.00	0.00	0.00	0.00	0.00	0.00
5190	OTROS MOBILIARIOS Y EQUIPOS DE ADMINISTRACION	0.00	0.00	0.00	0.00	0.00	0.00	0.00	0.00	0.00	0.00	0.00	0.00	0.00	0.00	0.00
51901	EQUIPO DE ADMINISTRACION	0.00	0.00	0.00	0.00	0.00	0.00	0.00	0.00	0.00	0.00	0.00	0.00	0.00	0.00	0.00
5400	VEHICULOS Y EQUIPO TERRESTRE	0.00	953,759.00	953,759.00	0.00	0.00	953,759.00	0.00	0.00	0.00	953,759.00	270,213.95	0.00	0.00	0.00	0.00
5410	VEHICULOS Y EQUIPO TERRESTRE	0.00	953,759.00	953,759.00	0.00	0.00	953,759.00	0.00	0.00	0.00	953,759.00	270,213.95	0.00	0.00	0.00	0.00
54103	VEHICULOS Y EQUIPO TERRESTRE DESTINADOS A SERVICIOS PUBLICOS Y A LA OPERACION DE PROGRAMAS PUBLICOS	0.00	52,200.00	52,200.00	0.00	0.00	52,200.00	0.00	0.00	0.00	52,200.00	0.00	0.00	0.00	0.00	0.00

MUNICIPIO DE CENTLA, TABASCO.
RESUMEN DEL GASTO MENSUAL
CORTE AL MES DE: ENERO

C.O.G.	Descripción	Presupuesto de Egresos Aprobado	Ampliaciones/Reducciones	Presupuesto Vigente	Comprometido Acumulado	Comprometido en el Mes	Presupuesto Disponible para Comprometer	Devengado Acumulado	Devengado en el Mes	Comprometido no Devengado	Presupuesto sin Devengar	Ejercido Acumulado	Ejercido en el Mes	Pagado Acumulado	Pagado en el Mes	Cuentas por Pagar (Deuda)
54104	VEHICULOS Y EQUIPO TERRESTRES	0.00	901,559.00	901,559.00	0.00	0.00	901,559.00	0.00	0.00	0.00	901,559.00	0.00	0.00	0.00	0.00	0.00
5600	MAQUINARIA, OTROS EQUIPOS Y HERRAMIENTAS	0.00	321,491.96	321,491.96	270,213.95	270,213.95	51,278.01	270,213.95	270,213.95	0.00	51,278.01	270,213.95	270,213.95	270,213.95	270,213.95	0.00
5610	MAQUINARIA Y EQUIPO	0.00	47,276.01	47,276.01	0.00	0.00	47,276.01	0.00	0.00	0.00	47,276.01	0.00	0.00	0.00	0.00	0.00
56101	AGROPECUARIO	0.00	47,276.01	47,276.01	0.00	0.00	47,276.01	0.00	0.00	0.00	47,276.01	0.00	0.00	0.00	0.00	0.00
5650	EQUIPO DE COMUNICACION Y TELECOMUNICACION	0.00	4,002.00	4,002.00	0.00	0.00	4,002.00	0.00	0.00	0.00	4,002.00	0.00	0.00	0.00	0.00	0.00
56501	EQUIPOS Y APARATOS DE COMUNICACIONES Y TELECOMUNICACIONES	0.00	4,002.00	4,002.00	0.00	0.00	4,002.00	0.00	0.00	0.00	4,002.00	0.00	0.00	0.00	0.00	0.00
5680	EQUIPOS DE GENERACION ELECTRICA, APARATOS Y ACCESORIOS ELECTRICOS	0.00	270,213.95	270,213.95	270,213.95	270,213.95	0.00	270,213.95	270,213.95	0.00	0.00	270,213.95	270,213.95	270,213.95	270,213.95	0.00
56601	MAQUINARIA Y EQUIPO ELECTRICO Y ELECTRONICO	0.00	270,213.95	270,213.95	270,213.95	270,213.95	0.00	270,213.95	270,213.95	0.00	0.00	270,213.95	270,213.95	270,213.95	270,213.95	0.00
5670	HERRAMIENTAS Y MAQUINAS - HERRAMIENTA	0.00	0.00	0.00	0.00	0.00	0.00	0.00	0.00	0.00	0.00	0.00	0.00	0.00	0.00	0.00
56701	HERRAMIENTAS Y MAQUINAS - HERRAMIENTA	0.00	0.00	0.00	0.00	0.00	0.00	0.00	0.00	0.00	0.00	0.00	0.00	0.00	0.00	0.00
5690	OTROS EQUIPOS	0.00	0.00	0.00	0.00	0.00	0.00	0.00	0.00	0.00	0.00	0.00	0.00	0.00	0.00	0.00
56902	OTROS BIENES MUEBLES	0.00	0.00	0.00	0.00	0.00	0.00	0.00	0.00	0.00	0.00	0.00	0.00	0.00	0.00	0.00
6000	INVERSION PÚBLICA	0.00	135,796,573.94	135,796,573.94	5,820,442.68	5,820,442.68	129,976,131.26	2,351,771.90	2,351,771.90	3,468,670.78	133,444,802.04	2,351,771.90	2,351,771.90	2,147,099.84	2,147,099.84	204,672.06
6100	OBRA PÚBLICA EN BIENES DE DOMINIO PÚBLICO	0.00	135,796,573.94	135,796,573.94	5,820,442.68	5,820,442.68	129,976,131.28	2,351,771.90	2,351,771.90	3,468,670.78	133,444,802.04	2,351,771.90	2,351,771.90	2,147,099.84	2,147,099.84	204,672.06
6110	EDIFICACION HABITACIONAL	0.00	1,081,012.30	1,081,012.30	1,081,012.30	1,081,012.30	0.00	620,537.80	620,537.80	460,474.50	460,474.50	620,537.80	620,537.80	616,194.03	616,194.03	4,343.77
61102	MANTENIMIENTO Y REHABILITACION DE EDIFICACIONES HABITACIONALES	0.00	1,081,012.30	1,081,012.30	1,081,012.30	1,081,012.30	0.00	620,537.80	620,537.80	460,474.50	460,474.50	620,537.80	620,537.80	616,194.03	616,194.03	4,343.77
6120	EDIFICACION NO HABITACIONAL	0.00	3,591,204.05	3,591,204.05	0.00	0.00	3,591,204.05	0.00	0.00	0.00	3,591,204.05	0.00	0.00	0.00	0.00	0.00
61201	OBRAS DE CONSTRUCCION PARA EDIFICIOS NO HABITACIONALES	0.00	0.00	0.00	0.00	0.00	0.00	0.00	0.00	0.00	0.00	0.00	0.00	0.00	0.00	0.00
61202	MANTENIMIENTO Y REHABILITACION DE EDIFICIOS NO HABITACIONALES	0.00	0.00	0.00	0.00	0.00	0.00	0.00	0.00	0.00	0.00	0.00	0.00	0.00	0.00	0.00
61204	INFRAESTRUCTURA PARA LA EDUCACION Y EL DEPORTE	0.00	3,591,204.05	3,591,204.05	0.00	0.00	3,591,204.05	0.00	0.00	0.00	3,591,204.05	0.00	0.00	0.00	0.00	0.00
6130	CONSTRUCCION DE OBRAS PARA EL ABASTECIMIENTO DE AGUA, PETRÓLEO, GAS, ELECTRICIDAD Y TELECOMUNICACIONES	0.00	25,021,058.49	25,021,058.49	0.00	0.00	25,021,058.49	0.00	0.00	0.00	25,021,058.49	0.00	0.00	0.00	0.00	0.00
61303	OBRA Y ALICANTILLADO	0.00	25,021,058.49	25,021,058.49	0.00	0.00	25,021,058.49	0.00	0.00	0.00	25,021,058.49	0.00	0.00	0.00	0.00	0.00
6140	DIVISION DE TERRÉNDOS Y CONSTRUCCION DE OBRAS DE URBANIZACION	0.00	82,670,180.86	82,670,180.86	4,739,430.38	4,739,430.38	77,930,750.48	1,731,234.10	1,731,234.10	3,008,196.28	80,938,946.76	1,731,234.10	1,731,234.10	1,530,905.81	1,530,905.81	200,328.29
61403	MANTENIMIENTO Y REHABILITACION DE OBRAS DE URBANIZACION	0.00	82,670,180.86	82,670,180.86	4,739,430.38	4,739,430.38	77,930,750.48	1,731,234.10	1,731,234.10	3,008,196.28	80,938,946.76	1,731,234.10	1,731,234.10	1,530,905.81	1,530,905.81	200,328.29
6150	CONSTRUCCION DE VIAS DE COMUNICACION	0.00	23,433,118.24	23,433,118.24	0.00	0.00	23,433,118.24	0.00	0.00	0.00	23,433,118.24	0.00	0.00	0.00	0.00	0.00
61501	CONSTRUCCION DE VIAS DE COMUNICACION	0.00	23,433,118.24	23,433,118.24	0.00	0.00	23,433,118.24	0.00	0.00	0.00	23,433,118.24	0.00	0.00	0.00	0.00	0.00
61502	MANTENIMIENTO Y REHABILITACION DE LAS VIAS DE COMUNICACION	0.00	0.00	0.00	0.00	0.00	0.00	0.00	0.00	0.00	0.00	0.00	0.00	0.00	0.00	0.00
7000	INVERSIONES FINANCIERAS Y OTRAS PROVISIONES	209,982,470.65	-129,940,237.35	80,042,233.30	0.00	0.00	80,042,233.30	0.00	0.00	0.00	80,042,233.30	0.00	0.00	0.00	0.00	0.00
7900	PROVISIONES PARA CONTINGENCIAS Y OTRAS EROGACIONES ESPECIALES	209,982,470.65	-129,940,237.35	80,042,233.30	0.00	0.00	80,042,233.30	0.00	0.00	0.00	80,042,233.30	0.00	0.00	0.00	0.00	0.00
7990	OTRAS EROGACIONES ESPECIALES	209,982,470.65	-129,940,237.35	80,042,233.30	0.00	0.00	80,042,233.30	0.00	0.00	0.00	80,042,233.30	0.00	0.00	0.00	0.00	0.00
79902	PROVISIONES PARA EROGACIONES CONTINGENTES	209,982,470.65	-129,940,237.35	80,042,233.30	0.00	0.00	80,042,233.30	0.00	0.00	0.00	80,042,233.30	0.00	0.00	0.00	0.00	0.00
8000	PARTICIPACIONES Y APORTACIONES	0.00	0.00	0.00	0.00	0.00	0.00	0.00	0.00	0.00	0.00	0.00	0.00	0.00	0.00	0.00
8500	CONVENIOS	0.00	0.00	0.00	0.00	0.00	0.00	0.00	0.00	0.00	0.00	0.00	0.00	0.00	0.00	0.00
8530	OTROS CONVENIOS	0.00	0.00	0.00	0.00	0.00	0.00	0.00	0.00	0.00	0.00	0.00	0.00	0.00	0.00	0.00
85301	OTROS CONVENIOS	0.00	0.00	0.00	0.00	0.00	0.00	0.00	0.00	0.00	0.00	0.00	0.00	0.00	0.00	0.00
9000	DEUDA PÚBLICA	0.00	56,443.00	56,443.00	56,443.00	56,443.00	0.00	56,443.00	56,443.00	0.00	0.00	56,443.00	56,443.00	56,443.00	56,443.00	0.00
9900	ADEUDOS DE EJERCICIOS FISCALES ANTERIORES (ADEFAS)	0.00	56,443.00	56,443.00	56,443.00	56,443.00	0.00	56,443.00	56,443.00	0.00	0.00	56,443.00	56,443.00	56,443.00	56,443.00	0.00
9910	ADEFAS	0.00	56,443.00	56,443.00	56,443.00	56,443.00	0.00	56,443.00	56,443.00	0.00	0.00	56,443.00	56,443.00	56,443.00	56,443.00	0.00

MUNICIPIO DE CENTLA, TABASCO.
RESUMEN DEL GASTO MENSUAL
CORTE AL MES DE: ENERO

C.O.G.	Descripción	Presupuesto de Egresos Aprobado	Ampliaciones/Reducciones	Presupuesto Vigente	Comprometido Acumulado	Comprometido en el Mes	Presupuesto Disponible para Comprometer	Devengado Acumulado	Devengado en el Mes	Comprometido no Devengado	Presupuesto sin Devengar	Ejercido Acumulado	Ejercido en el Mes	Pagado Acumulado	Pagado en el Mes	Cuentas por Pagar (Deuda)
98102	DEVOLUCION DE INGRESOS PERDIDOS EN FURFACION ANTERIORES	0.00	56,443.00	56,443.00	56,443.00	56,443.00	0.00	56,443.00	56,443.00	0.00	0.00	56,443.00	56,443.00	56,443.00	56,443.00	0.00



MUNICIPIO DE CENTLA, TABASCO.
RESUMEN DEL GASTO MENSUAL
CORTE AL MES DE: FEBRERO

C.O.G.	Descripción	Presupuesto de Egresos Aprobado	Ampliaciones/Reducciones	Presupuesto Vigente	Comprometido Acumulado	Comprometido en el Mes	Presupuesto Disponible para Comprometer	Devengado Acumulado	Devengado en el Mes	Comprometido no Devengado	Presupuesto sin Devengar	Ejercido Acumulado	Ejercido en el Mes	Pagado Acumulado	Pagado en el Mes	Cuentas por Pagar (Deuda)
1000	SERVICIOS PERSONALES	251,077,203.26	3,443,252.50	254,520,455.76	248,378,093.82	551,529.44	6,142,361.94	35,060,581.76	17,181,636.86	213,317,512.06	219,459,874.00	35,060,581.76	17,181,636.86	28,352,144.23	14,927,446.90	6,708,437.53
1100	REMUNERACIONES AL PERSONAL DE CARÁCTER PERMANENTE	76,158,578.00	0.00	76,158,578.00	76,158,578.00	0.00	0.00	12,144,148.99	6,126,867.99	64,014,429.01	64,014,429.01	317,678.90	6,126,867.99	8,203,034.91	4,705,832.79	3,941,114.08
1110	DIETAS	6,320,980.00	0.00	6,320,980.00	6,320,980.00	0.00	0.00	951,605.16	475,802.58	5,369,374.84	5,369,374.84	951,605.16	475,802.58	918,502.58	475,802.58	33,102.58
11101	DIETAS	6,320,980.00	0.00	6,320,980.00	6,320,980.00	0.00	0.00	951,605.16	475,802.58	5,369,374.84	5,369,374.84	951,605.16	475,802.58	918,502.58	475,802.58	33,102.58
1130	SUELDOS BASE AL PERSONAL PERMANENTE	69,837,598.00	0.00	69,837,598.00	69,837,598.00	0.00	0.00	11,192,543.83	5,651,065.41	58,645,054.17	58,645,054.17	11,192,543.83	5,651,065.41	7,284,532.33	4,230,030.21	3,908,011.50
11301	SUELDOS DE BASE	69,837,598.00	0.00	69,837,598.00	69,837,598.00	0.00	0.00	11,192,543.83	5,651,065.41	58,645,054.17	58,645,054.17	11,192,543.83	5,651,065.41	7,284,532.33	4,230,030.21	3,908,011.50
1200	REMUNERACIONES AL PERSONAL DE CARÁCTER TRANSITORIO	24,500.00	2,559,212.50	2,583,712.50	2,583,712.50	0.00	0.00	84,394.98	73,992.96	2,499,317.52	2,499,317.52	317,678.90	73,992.96	84,394.98	74,650.32	0.00
1220	SUELDO BASE AL PERSONAL EVENTUAL	24,500.00	2,559,212.50	2,583,712.50	2,583,712.50	0.00	0.00	84,394.98	73,992.96	2,499,317.52	2,499,317.52	84,394.98	73,992.96	84,394.98	74,650.32	0.00
12201	SUELDO BASE AL PERSONAL EVENTUAL	24,500.00	2,559,212.50	2,583,712.50	2,583,712.50	0.00	0.00	84,394.98	73,992.96	2,499,317.52	2,499,317.52	84,394.98	73,992.96	84,394.98	74,650.32	0.00
1300	REMUNERACIONES ADICIONALES Y ESPECIALES	113,616,219.00	1,926.14	113,618,145.14	113,618,145.14	0.00	0.00	14,331,619.29	7,450,268.90	99,286,525.85	99,286,525.85	317,678.90	7,450,268.90	11,780,065.50	6,661,696.72	2,551,533.79
1310	PRIMAS POR AÑOS DE SERVICIOS EFECTIVOS PRESTADOS	3,702,220.00	0.00	3,702,220.00	3,702,220.00	0.00	0.00	0.00	0.00	0.00	0.00	0.00	0.00	0.00	0.00	0.00
13101	PRIMA QUINCENAL POR AÑOS DE SERVICIO EFECTIVOS PRESTADOS	3,702,220.00	0.00	3,702,220.00	3,702,220.00	0.00	0.00	0.00	0.00	0.00	0.00	0.00	0.00	0.00	0.00	0.00
1320	PRIMAS DE VACACIONES, DOMINICAL Y GRATIFICACIÓN DE FIN DE AÑO	38,751,999.00	0.00	38,751,999.00	38,751,999.00	0.00	0.00	0.00	0.00	38,751,999.00	38,751,999.00	0.00	0.00	0.00	0.00	0.00
13201	PRIMA QUINCENAL POR AÑOS DE SERVICIO EFECTIVOS PRESTADOS	3,863,749.00	0.00	3,863,749.00	3,863,749.00	0.00	0.00	0.00	0.00	0.00	0.00	0.00	0.00	0.00	0.00	0.00
13202	ADUINALDO O GRATIFICACIÓN DE FIN DE AÑO	32,296,500.00	0.00	32,296,500.00	32,296,500.00	0.00	0.00	0.00	0.00	32,296,500.00	32,296,500.00	0.00	0.00	0.00	0.00	0.00
13203	OTRAS GRATIFICACIONES DE FIN DE AÑO	2,591,750.00	0.00	2,591,750.00	2,591,750.00	0.00	0.00	0.00	0.00	2,591,750.00	2,591,750.00	0.00	0.00	0.00	0.00	0.00
1340	COMPENSACIONES	71,162,000.00	1,926.14	71,163,926.14	71,163,926.14	0.00	0.00	13,755,273.76	7,161,485.12	57,408,652.38	57,408,652.38	13,755,273.76	7,161,485.12	11,204,727.97	6,373,086.44	2,550,545.79
13415	COMPENSACIONES	71,162,000.00	1,926.14	71,163,926.14	71,163,926.14	0.00	0.00	13,755,273.76	7,161,485.12	57,408,652.38	57,408,652.38	13,755,273.76	7,161,485.12	11,204,727.97	6,373,086.44	2,550,545.79
1400	SEGURIDAD SOCIAL	21,646,400.00	0.00	21,646,400.00	21,646,400.00	0.00	0.00	2,743,747.98	1,359,419.02	18,902,652.02	18,902,652.02	317,678.90	1,359,419.02	2,652,247.42	1,334,866.07	81,500.56
1410	APORTACIONES DE SEGURIDAD SOCIAL	19,419,400.00	0.00	19,419,400.00	19,419,400.00	0.00	0.00	2,698,770.38	1,354,441.42	16,720,629.62	16,720,629.62	2,698,770.38	1,354,441.42	2,652,247.42	1,334,866.07	46,522.96
14106	APORTACIONES AL ISSST	19,419,400.00	0.00	19,419,400.00	19,419,400.00	0.00	0.00	2,698,770.38	1,354,441.42	16,720,629.62	16,720,629.62	2,698,770.38	1,354,441.42	2,652,247.42	1,334,866.07	46,522.96
1440	APORTACIONES PARA SEGUROS	2,227,000.00	0.00	2,227,000.00	2,227,000.00	0.00	0.00	44,977.60	44,977.60	2,182,022.40	2,182,022.40	44,977.60	44,977.60	0.00	0.00	44,977.60
14401	CUOTA PARA EL SEGURO DE VIDA DEL PERSONAL CIVIL	2,227,000.00	0.00	2,227,000.00	2,227,000.00	0.00	0.00	44,977.60	44,977.60	2,182,022.40	2,182,022.40	44,977.60	44,977.60	0.00	0.00	44,977.60
1500	OTRAS PRESTACIONES SOCIALES Y ECONÓMICAS	32,854,586.28	882,113.86	33,736,700.12	27,594,338.18	551,529.44	6,142,361.94	5,438,991.62	1,972,063.67	22,155,346.56	28,297,708.50	317,678.90	1,972,063.67	5,314,953.29	1,991,480.27	124,038.33
1520	INDEMNIZACIONES	580,000.00	0.00	580,000.00	580,000.00	0.00	0.00	295,655.94	164,495.01	284,344.06	284,344.06	295,655.94	164,495.01	182,024.65	182,024.65	113,631.29
15202	PAGO DE LIQUIDACIONES	580,000.00	0.00	580,000.00	580,000.00	0.00	0.00	295,655.94	164,495.01	284,344.06	284,344.06	295,655.94	164,495.01	182,024.65	182,024.65	113,631.29
1540	PRESTACIONES CONTRACTUALES	24,753,676.26	-19,226.14	24,734,450.12	24,734,450.12	0.00	0.00	3,158,857.62	1,256,059.22	21,575,592.50	21,575,592.50	3,158,857.62	1,256,059.22	3,158,509.64	1,262,341.24	347.98
15401	PRESTACIONES ESTABLECIDAS POR CONDICIONES GENERALES DE TRABAJO O CONTRATOS COLECTIVOS DE TRABAJO	24,461,676.26	-19,226.14	24,442,450.12	24,442,450.12	0.00	0.00	3,158,857.62	1,256,059.22	21,283,592.50	21,283,592.50	3,158,857.62	1,256,059.22	3,158,509.64	1,262,341.24	347.98
15404	POST MORTEM	292,000.00	0.00	292,000.00	292,000.00	0.00	0.00	0.00	0.00	292,000.00	292,000.00	0.00	0.00	0.00	0.00	0.00
1590	OTRAS PRESTACIONES SOCIALES Y ECONÓMICAS	7,520,910.00	901,340.00	8,422,250.00	2,279,888.06	551,529.44	6,142,361.94	1,984,478.06	551,529.44	295,410.00	6,437,771.94	1,984,478.06	551,529.44	1,974,419.00	547,114.38	10,059.06
15901	OTRAS PRESTACIONES	295,410.00	0.00	295,410.00	295,410.00	0.00	0.00	0.00	0.00	295,410.00	295,410.00	0.00	0.00	0.00	0.00	0.00
15902	PAGO EXTRAORDINARIO POR RIESGO	7,225,500.00	0.00	7,225,500.00	1,100,478.06	551,529.44	6,125,021.94	1,100,478.06	551,529.44	0.00	6,125,021.94	1,100,478.06	551,529.44	1,090,419.00	547,114.38	10,059.06
15903	PRESTACIONES ADICIONALES	0.00	901,340.00	901,340.00	884,000.00	0.00	17,340.00	884,000.00	0.00	0.00	17,340.00	884,000.00	0.00	884,000.00	0.00	0.00
1700	PAGO DE ESTÍMULOS A SERVIDORES PÚBLICOS	6,776,920.00	0.00	6,776,920.00	6,776,920.00	0.00	0.00	317,678.90	159,004.32	6,459,241.10	6,459,241.10	317,678.90	159,004.32	317,428.13	158,920.73	250.77
1710	ESTÍMULOS	6,776,920.00	0.00	6,776,920.00	6,776,920.00	0.00	0.00	317,678.90	159,004.32	6,459,241.10	6,459,241.10	317,678.90	159,004.32	317,428.13	158,920.73	250.77
17102	ESTÍMULOS AL PERSONAL OPERATIVO	6,776,920.00	0.00	6,776,920.00	6,776,920.00	0.00	0.00	317,678.90	159,004.32	6,459,241.10	6,459,241.10	317,678.90	159,004.32	317,428.13	158,920.73	250.77
2000	MATERIALES Y SUMINISTROS	39,078,504.00	15,958,272.46	55,034,776.46	18,813,493.73	1,950,977.01	36,221,282.73	16,500,633.14	3,273,573.93	38,534,143.32	38,534,143.32	16,170,433.39	8,516,368.47	12,301,130.25	5,586,156.16	4,199,502.89
2100	MATERIALES DE ADMINISTRACIÓN, EMISIÓN DE DOCUMENTOS Y ARTICULOS OFICIALES	10,815,066.00	131,583.52	10,946,649.52	5,677,382.22	217,623.88	5,269,267.30	5,677,382.22	217,623.88	0.00	5,269,267.30	413,286.88	5,467,844.92	5,465,876.86	5,456,697.23	211,505.36
2110	MATERIALES, ÚTILES Y EQUIPOS MENORES DE OFICINA	5,142,200.00	-91,458.02	5,050,741.98	2,332,084.82	8,045.13	2,718,657.16	2,332,084.82	8,045.13	0.00	2,718,657.16	2,332,084.82	2,326,884.76	2,329,808.22	2,324,408.16	2,476.60
21101	MATERIALES Y ÚTILES DE OFICINA	4,692,200.00	-15,695.02	4,676,504.98	2,332,084.82	8,045.13	2,344,420.16	2,332,084.82	8,045.13	0.00	2,344,420.16	2,332,084.82	2,326,884.76	2,329,808.22	2,324,408.16	2,476.60
21102	EQUIPOS MENORES DE OFICINA	450,000.00	-75,763.00	374,237.00	0.00	0.00	374,237.00	0.00	0.00	0.00	374,237.00	0.00	0.00	0.00	0.00	0.00
2120	MATERIALES Y ÚTILES DE IMPRESIÓN Y REPRODUCCIÓN	3,204,000.00	250.00	3,204,250.00	1,392,067.14	250.00	1,812,182.86	1,392,067.14	250.00	0.00	1,812,182.86	1,392,067.14	1,392,067.14	1,392,067.14	1,392,067.14	0.00

MUNICIPIO DE CENTLA, TABASCO.
RESUMEN DEL GASTO MENSUAL
CORTE AL MES DE: FEBRERO

C.O.G.	Descripción	Presupuesto de Egresos Aprobado	Ampliaciones/Reducciones	Presupuesto Vigente	Comprometido Acumulado	Comprometido en el Mes	Presupuesto Disponible para Comprometer	Devengado Acumulado	Devengado en el Mes	Comprometido no Devengado	Presupuesto sin Devengar	Ejercido Acumulado	Ejercido en el Mes	Pagado Acumulado	Pagado en el Mes	Cuentas por Pagar (Deuda)
21201	MATERIALES Y ÚTILES DE IMPRESIÓN Y REPRODUCCIÓN	3,204,000.00	250.00	3,204,250.00	1,392,067.14	250.00	1,812,182.86	1,392,067.14	250.00	0.00	1,812,182.86	1,392,067.14	1,392,067.14	1,392,067.14	1,392,067.14	0.00
2140	MATERIALES, ÚTILES Y EQUIPOS MENORES DE TECNOLOGÍAS DE LA INFORMACIÓN Y COMUNICACIONES	5,726.00	2,401.43	8,127.43	2,401.43	2,221.40	5,726.00	2,401.43	2,221.40	0.00	5,726.00	2,401.43	2,221.40	180.03	180.03	0.00
21401	MATERIALES Y ÚTILES CONSUMIBLES PARA EL PROCESAMIENTO EN EQUIPOS Y BIENES INFORMÁTICOS	5,726.00	2,401.43	8,127.43	2,401.43	2,221.40	5,726.00	2,401.43	2,221.40	0.00	5,726.00	2,401.43	2,221.40	180.03	180.03	0.00
2150	MATERIAL IMPRESO E INFORMACIÓN DIGITAL	0.00	5,568.00	5,568.00	0.00	0.00	5,568.00	0.00	0.00	0.00	5,568.00	0.00	0.00	0.00	0.00	0.00
21503	MATERIAL IMPRESO	0.00	5,568.00	5,568.00	0.00	0.00	5,568.00	0.00	0.00	0.00	5,568.00	0.00	0.00	0.00	0.00	0.00
2160	MATERIAL DE LIMPIEZA	2,463,140.00	211,952.11	2,675,092.11	1,950,828.83	207,107.35	724,263.28	1,950,828.83	207,107.35	0.00	724,263.28	1,750,471.16	1,748,671.62	1,744,021.47	1,740,221.93	206,807.36
21601	MATERIAL DE LIMPIEZA	2,463,140.00	211,952.11	2,675,092.11	1,950,828.83	207,107.35	724,263.28	1,950,828.83	207,107.35	0.00	724,263.28	1,750,471.16	1,748,671.62	1,744,021.47	1,740,221.93	206,807.36
2170	MATERIALES Y ÚTILES DE ENSEÑANZA	0.00	0.00	0.00	0.00	0.00	0.00	0.00	0.00	0.00	0.00	0.00	0.00	0.00	0.00	0.00
21702	MATERIALES Y SUMINISTROS PARA PLANTELAS EDUCATIVAS Y BIBLIOTECAS	0.00	0.00	0.00	0.00	0.00	0.00	0.00	0.00	0.00	0.00	0.00	0.00	0.00	0.00	0.00
2180	MATERIALES PARA EL REGISTRO E IDENTIFICACIÓN DE BIENES Y PERSONAS	0.00	2,870.00	2,870.00	0.00	0.00	2,870.00	0.00	0.00	0.00	2,870.00	0.00	0.00	0.00	0.00	0.00
21801	PLACAS, LICENCIAS Y SEÑALAMIENTOS	0.00	2,870.00	2,870.00	0.00	0.00	2,870.00	0.00	0.00	0.00	2,870.00	0.00	0.00	0.00	0.00	0.00
2200	ALIMENTOS Y UTENSILIOS	423,030.00	-74,713.26	348,316.74	46,394.61	25,662.93	301,922.13	38,970.61	18,238.93	7,424.00	309,346.13	413,286.88	18,238.93	34,192.02	21,481.06	4,778.69
2210	PRODUCTOS ALIMENTICIOS PARA PERSONAS	413,544.00	-78,412.21	335,131.79	43,282.62	25,593.96	291,849.17	35,858.62	18,169.96	7,424.00	299,273.17	35,858.62	18,169.96	31,550.91	18,839.95	4,307.71
22102	PRODUCTOS ALIMENTICIOS PARA PERSONAS DERIVADO DE LA PRESTACIÓN DE SERVICIOS PÚBLICOS EN UNIDADES DE SALUD, EDUCATIVAS, DE READAPTACIÓN SOCIAL Y OTRAS	0.00	0.00	0.00	0.00	0.00	0.00	0.00	0.00	0.00	0.00	0.00	0.00	0.00	0.00	0.00
22104	PRODUCTOS ALIMENTICIOS PARA EL PERSONAL EN LAS INSTALACIONES DE LAS DEPENDENCIAS Y ENTIDADES	0.00	0.00	0.00	0.00	0.00	0.00	0.00	0.00	0.00	0.00	0.00	0.00	0.00	0.00	0.00
22105	PRODUCTOS ALIMENTICIOS PARA LA POBLACIÓN EN CASO DE DESASTRES	0.00	0.00	0.00	0.00	0.00	0.00	0.00	0.00	0.00	0.00	0.00	0.00	0.00	0.00	0.00
22106	PRODUCTOS ALIMENTICIOS PARA EL PERSONAL DERIVADO DE ACTIVIDADES EXTRAORDINARIAS	413,544.00	-78,412.21	335,131.79	43,282.62	25,593.96	291,849.17	35,858.62	18,169.96	7,424.00	299,273.17	35,858.62	18,169.96	31,550.91	18,839.95	4,307.71
2230	UTENSILIOS PARA EL SERVICIO DE ALIMENTACIÓN	9,486.00	3,698.95	13,184.95	3,111.99	68.97	10,072.96	3,111.99	68.97	0.00	10,072.96	3,111.99	68.97	2,641.11	2,641.11	470.88
22301	UTENSILIOS PARA EL SERVICIO DE ALIMENTACIÓN	9,486.00	3,698.95	13,184.95	3,111.99	68.97	10,072.96	3,111.99	68.97	0.00	10,072.96	3,111.99	68.97	2,641.11	2,641.11	470.88
2300	MATERIAS PRIMAS Y MATERIALES DE PRODUCCIÓN Y COMERCIALIZACIÓN	8,235.00	18,000.88	26,235.88	18,000.88	0.00	8,235.00	18,000.88	0.00	0.00	8,235.00	413,286.88	0.00	18,000.88	18,000.88	0.00
2330	PRODUCTOS DE PAPEL, CARTÓN E IMPRESOS ADQUIRIDOS COMO MATERIA PRIMA Y MATERIALES DE PRODUCCIÓN	0.00	0.00	0.00	0.00	0.00	0.00	0.00	0.00	0.00	0.00	0.00	0.00	0.00	0.00	0.00
23301	PRODUCTOS DE PAPEL, CARTÓN E IMPRESOS ADQUIRIDOS COMO MATERIA PRIMA	0.00	0.00	0.00	0.00	0.00	0.00	0.00	0.00	0.00	0.00	0.00	0.00	0.00	0.00	0.00
2340	COMBUSTIBLES, LUBRICANTES, ADITIVOS, CARBÓN Y SUS DERIVADOS ADQUIRIDOS COMO MATERIA PRIMA	0.00	0.00	0.00	0.00	0.00	0.00	0.00	0.00	0.00	0.00	0.00	0.00	0.00	0.00	0.00
23401	COMBUSTIBLES, LUBRICANTES, ADITIVOS, CARBÓN Y SUS DERIVADOS ADQUIRIDOS COMO MATERIA PRIMA	0.00	0.00	0.00	0.00	0.00	0.00	0.00	0.00	0.00	0.00	0.00	0.00	0.00	0.00	0.00
2350	PRODUCTOS QUÍMICOS, FARMACÉUTICOS Y DE LABORATORIO ADQUIRIDOS COMO MATERIA PRIMA Y MATERIALES DE PRODUCCIÓN	4,651.00	0.00	4,651.00	0.00	0.00	4,651.00	0.00	0.00	0.00	4,651.00	0.00	0.00	0.00	0.00	0.00
23501	PRODUCTOS QUÍMICOS, FARMACÉUTICOS Y DE LABORATORIO ADQUIRIDOS COMO MATERIA PRIMA	4,651.00	0.00	4,651.00	0.00	0.00	4,651.00	0.00	0.00	0.00	4,651.00	0.00	0.00	0.00	0.00	0.00
2360	PRODUCTOS METÁLICOS Y A BASE DE MINERALES NO METÁLICOS ADQUIRIDOS COMO MATERIA PRIMA Y MATERIALES DE PRODUCCIÓN	982.00	0.00	982.00	0.00	0.00	982.00	0.00	0.00	0.00	982.00	0.00	0.00	0.00	0.00	0.00
23601	PRODUCTOS METÁLICOS Y A BASE DE MINERALES NO METÁLICOS ADQUIRIDOS COMO MATERIA PRIMA	982.00	0.00	982.00	0.00	0.00	982.00	0.00	0.00	0.00	982.00	0.00	0.00	0.00	0.00	0.00
2370	PRODUCTOS DE CUERO, PIEL,	2,602.00	18,000.88	20,602.88	18,000.88	0.00	2,602.00	18,000.88	0.00	0.00	2,602.00	18,000.88	0.00	18,000.88	18,000.88	0.00

MUNICIPIO DE CENTLA, TABASCO.
RESUMEN DEL GASTO MENSUAL
CORTE AL MES DE: FEBRERO

C.O.G.	Descripción	Presupuesto de Egresos Aprobado	Ampliaciones/Reducciones	Presupuesto Vigente	Comprometido Acumulado	Comprometido en el Mes	Presupuesto Disponible para Comprometer	Devengado Acumulado	Devengado en el Mes	Comprometido no Devengado	Presupuesto sin Devengar	Ejercido Acumulado	Ejercido en el Mes	Pagado Acumulado	Pagado en el Mes	Cuentas por Pagar (Deuda)
	PLÁSTICO Y HULE ADQUIRIDOS COMO MATERIA PRIMA Y MATERIALES DE PRODUCCIÓN															
23701	ADQUIRIDOS COMO MATERIA PRIMA	2,602.00	18,000.88	20,602.88	18,000.88	0.00	2,602.00	18,000.88	0.00	0.00	2,602.00	18,000.88	0.00	18,000.88	18,000.88	0.00
2390	OTROS PRODUCTOS ADQUIRIDOS COMO MATERIA PRIMA Y MATERIALES DE PRODUCCIÓN	0.00	0.00	0.00	0.00	0.00	0.00	0.00	0.00	0.00	0.00	0.00	0.00	0.00	0.00	0.00
23901	OTROS PRODUCTOS ADQUIRIDOS COMO MATERIA PRIMA	0.00	0.00	0.00	0.00	0.00	0.00	0.00	0.00	0.00	0.00	0.00	0.00	0.00	0.00	0.00
2400	MATERIALES Y ARTICULOS DE CONSTRUCCIÓN Y DE REPARACIÓN	596,736.00	12,062,252.12	12,658,988.12	6,665,490.66	179,554.33	5,993,497.46	4,360,054.07	1,509,575.25	2,305,436.59	8,298,934.05	413,286.88	1,514,395.23	2,848,468.84	12,424.68	1,511,585.23
2410	PRODUCTOS MINERALES NO METÁLICOS	13,480.00	554,330.45	567,790.45	542,589.71	3,321.00	25,200.74	542,589.71	3,321.00	0.00	25,200.74	542,589.71	3,321.00	539,268.71	0.00	3,321.00
24101	PRODUCTOS MINERALES NO METÁLICOS	13,480.00	554,330.45	567,790.45	542,589.71	3,321.00	25,200.74	542,589.71	3,321.00	0.00	25,200.74	542,589.71	3,321.00	539,268.71	0.00	3,321.00
2420	CEMENTO Y PRODUCTOS DE CONCRETO	7,370.00	588,931.60	596,301.60	550,066.55	75.05	26,235.05	550,066.55	75.05	0.00	26,235.05	550,066.55	75.05	549,991.50	0.00	75.05
24201	CEMENTO Y PRODUCTOS DE CONCRETO	7,370.00	588,931.60	596,301.60	550,066.55	75.05	26,235.05	550,066.55	75.05	0.00	26,235.05	550,066.55	75.05	549,991.50	0.00	75.05
2430	CAL, YESO Y PRODUCTOS DE YESO	0.00	3,962.99	3,962.99	2,080.02	2,080.02	1,882.97	2,080.02	0.00	1,882.97	2,080.02	2,080.02	2,080.02	0.00	0.00	2,080.02
24301	CAL, YESO Y PRODUCTOS DE YESO	0.00	3,962.99	3,962.99	2,080.02	2,080.02	1,882.97	2,080.02	0.00	1,882.97	2,080.02	2,080.02	2,080.02	0.00	0.00	2,080.02
2440	MADERA Y PRODUCTOS DE MADERA	7,922.00	3,760.02	11,682.02	2,600.02	2,600.02	9,082.00	2,600.02	0.00	9,082.00	2,600.02	0.00	0.00	0.00	0.00	2,600.02
24401	MADERA Y PRODUCTOS DE MADERA	7,922.00	3,760.02	11,682.02	2,600.02	2,600.02	9,082.00	2,600.02	0.00	9,082.00	2,600.02	0.00	0.00	0.00	0.00	2,600.02
2450	VIDRIO Y PRODUCTOS DE VIDRIO	0.00	0.00	0.00	0.00	0.00	0.00	0.00	0.00	0.00	0.00	0.00	0.00	0.00	0.00	0.00
24501	VIDRIO Y PRODUCTOS DE VIDRIO	0.00	0.00	0.00	0.00	0.00	0.00	0.00	0.00	0.00	0.00	0.00	0.00	0.00	0.00	0.00
2460	MATERIAL ELÉCTRICO Y ELECTRÓNICO	185,989.00	7,934,323.63	8,120,292.63	3,086,672.52	83,869.55	5,033,620.11	3,086,672.52	1,413,890.47	0.00	5,033,620.11	3,086,164.46	1,416,097.44	1,674,092.04	4,025.02	1,412,580.48
24601	MATERIAL ELÉCTRICO Y ELECTRÓNICO	185,989.00	7,934,323.63	8,120,292.63	3,086,672.52	83,869.55	5,033,620.11	3,086,672.52	1,413,890.47	0.00	5,033,620.11	3,086,164.46	1,416,097.44	1,674,092.04	4,025.02	1,412,580.48
2470	ARTÍCULOS METÁLICOS PARA LA CONSTRUCCIÓN	40,429.00	2,459,811.08	2,500,240.08	2,380,866.14	5,993.93	109,373.94	85,429.55	5,993.93	2,305,436.59	2,414,810.53	84,147.50	5,746.90	79,435.62	4,584.62	5,993.93
24701	ARTÍCULOS METÁLICOS PARA LA CONSTRUCCIÓN	40,429.00	2,459,811.08	2,500,240.08	2,380,866.14	5,993.93	109,373.94	85,429.55	5,993.93	2,305,436.59	2,414,810.53	84,147.50	5,746.90	79,435.62	4,584.62	5,993.93
2490	OTROS MATERIALES Y ARTICULOS DE CONSTRUCCIÓN Y REPARACIÓN	341,586.00	537,132.35	878,718.35	90,615.70	81,614.76	788,102.65	90,615.70	81,614.76	0.00	788,102.65	88,940.75	87,074.82	5,680.97	3,815.04	84,934.73
24901	OTROS MATERIALES Y ARTICULOS DE CONSTRUCCIÓN Y REPARACIÓN	341,586.00	537,132.35	878,718.35	90,615.70	81,614.76	788,102.65	90,615.70	81,614.76	0.00	788,102.65	88,940.75	87,074.82	5,680.97	3,815.04	84,934.73
2500	PRODUCTOS QUÍMICOS	199,949.00	-17,814.70	182,134.30	1,148.00	1,148.00	180,986.30	1,148.00	1,148.00	0.00	180,986.30	413,286.88	1,148.00	0.00	0.00	1,148.00
2510	FARMACÉUTICOS Y DE LABORATORIO	550.00	216.06	766.06	104.00	104.00	662.06	104.00	104.00	0.00	662.06	104.00	104.00	0.00	0.00	104.00
25101	PRODUCTOS QUÍMICOS BÁSICOS	550.00	216.06	766.06	104.00	104.00	662.06	104.00	104.00	0.00	662.06	104.00	104.00	0.00	0.00	104.00
2520	FERTILIZANTES, PESTICIDAS Y OTROS AGROQUÍMICOS	0.00	0.00	0.00	0.00	0.00	0.00	0.00	0.00	0.00	0.00	0.00	0.00	0.00	0.00	0.00
25201	FERTILIZANTES, PESTICIDAS Y OTROS AGROQUÍMICOS	0.00	0.00	0.00	0.00	0.00	0.00	0.00	0.00	0.00	0.00	0.00	0.00	0.00	0.00	0.00
2530	MEDICINAS Y PRODUCTOS FARMACÉUTICOS	10,529.00	1,200.00	11,729.00	0.00	0.00	11,729.00	0.00	0.00	0.00	11,729.00	0.00	0.00	0.00	0.00	0.00
25301	MEDICINAS Y PRODUCTOS FARMACÉUTICOS	10,529.00	1,200.00	11,729.00	0.00	0.00	11,729.00	0.00	0.00	0.00	11,729.00	0.00	0.00	0.00	0.00	0.00
2540	MATERIALES, ACCESORIOS Y SUMINISTROS MÉDICOS	188,870.00	-22,956.00	165,914.00	1,044.00	1,044.00	164,870.00	1,044.00	1,044.00	0.00	164,870.00	1,044.00	1,044.00	0.00	0.00	1,044.00
25401	MATERIALES, ACCESORIOS Y SUMINISTROS MÉDICOS	188,870.00	-22,956.00	165,914.00	1,044.00	1,044.00	164,870.00	1,044.00	1,044.00	0.00	164,870.00	1,044.00	1,044.00	0.00	0.00	1,044.00
2550	MATERIALES, ACCESORIOS Y SUMINISTROS DE LABORATORIO	0.00	0.00	0.00	0.00	0.00	0.00	0.00	0.00	0.00	0.00	0.00	0.00	0.00	0.00	0.00
25501	MATERIALES, ACCESORIOS Y SUMINISTROS DE LABORATORIO	0.00	0.00	0.00	0.00	0.00	0.00	0.00	0.00	0.00	0.00	0.00	0.00	0.00	0.00	0.00
2560	FIBRAS SINTÉTICAS, HULES, PLÁSTICOS Y DERIVADOS	0.00	3,426.24	3,426.24	0.00	0.00	3,426.24	0.00	0.00	0.00	3,426.24	0.00	0.00	0.00	0.00	0.00
25601	FIBRAS SINTÉTICAS, HULES Y PLÁSTICOS Y SUS DERIVADOS	0.00	3,426.24	3,426.24	0.00	0.00	3,426.24	0.00	0.00	0.00	3,426.24	0.00	0.00	0.00	0.00	0.00
2590	OTROS PRODUCTOS QUÍMICOS	0.00	299.00	299.00	0.00	0.00	299.00	0.00	0.00	0.00	299.00	0.00	0.00	0.00	0.00	0.00
25901	OTROS PRODUCTOS QUÍMICOS	0.00	299.00	299.00	0.00	0.00	299.00	0.00	0.00	0.00	299.00	0.00	0.00	0.00	0.00	0.00
2600	COMBUSTIBLES, LUBRICANTES Y ADITIVOS	11,235,141.00	59,649.00	11,294,790.00	1,993,472.65	1,079,994.56	9,301,317.35	1,993,472.65	1,079,994.56	0.00	9,301,317.35	413,286.88	1,090,834.18	7,330.61	6,222.81	1,986,142.04
2610	COMBUSTIBLES, LUBRICANTES Y ADITIVOS	11,235,141.00	59,649.00	11,294,790.00	1,993,472.65	1,079,994.56	9,301,317.35	1,993,472.65	1,079,994.56	0.00	9,301,317.35	1,975,051.85	1,090,834.18	7,330.61	6,222.81	1,986,142.04
26102	COMBUSTIBLES, LUBRICANTES Y ADITIVOS PARA VEHICULOS TERRESTRES, AERIOS, MARITIMOS, ACUSTRES Y FLUVIALES	8,368,000.00	-120,293.64	8,247,706.36	1,425,804.80	740,804.80	6,821,901.56	1,425,804.80	740,804.80	0.00	6,821,901.56	1,422,000.00	737,000.00	0.00	0.00	1,425,804.80

MUNICIPIO DE CENTLA, TABASCO.
RESUMEN DEL GASTO MENSUAL
CORTE AL MES DE: FEBRERO

C.O.G.	Descripción	Presupuesto de Egresos Aprobado	Ampliaciones/Reducciones	Presupuesto Vigente	Comprometido Acumulado	Comprometido en el Mes	Presupuesto Disponible para Comprometer	Devengado Acumulado	Devengado en el Mes	Comprometido no Devengado	Presupuesto sin Devengar	Ejercido Acumulado	Ejercido en el Mes	Pagado Acumulado	Pagado en el Mes	Cuentas por Pagar (Duda)
26103	DESTINADOS A SERVICIOS PÚBLICOS Y A LA OPERACIÓN DE PROGRAMAS PÚBLICOS, COMBUSTIBLES, LUBRICANTES Y ADITIVOS PARA VEHÍCULOS TERRESTRES, AERIOS, MARÍTIMOS, ACUÁTICOS Y FLUVIALES	2,711,141.00	179,942.64	2,891,083.84	556,667.85	335,189.76	2,334,415.79	556,667.85	335,189.76	0.00	2,334,415.79	542,051.85	349,834.18	7,330.61	6,222.81	549,337.24
26105	COMBUSTIBLES, LUBRICANTES Y ADITIVOS PARA MAQUINARIA EQUIPO DE PRODUCCION Y SERVICIOS ADMINISTRATIVOS	156,000.00	0.00	156,000.00	11,000.00	4,000.00	145,000.00	11,000.00	4,000.00	0.00	145,000.00	11,000.00	4,000.00	0.00	0.00	11,000.00
2700	VESTUARIO, BLANCOS, PRENDAS DE PROTECCIÓN Y ARTICULOS DEPORTIVOS	13,891,392.00	2,971,388.63	16,832,780.63	3,896,160.93	46,642.90	12,936,619.70	3,896,160.93	46,642.90	0.00	12,936,619.70	413,266.88	45,443.60	3,847,518.03	8,435.09	48,842.90
2710	VESTUARIO Y UNIFORMES	12,904,354.00	-1,485,354.00	11,419,000.00	0.00	0.00	11,419,000.00	0.00	0.00	0.00	11,419,000.00	0.00	0.00	0.00	0.00	0.00
27101	VESTUARIO Y UNIFORMES	11,950,354.00	-1,523,354.00	10,427,000.00	0.00	0.00	10,427,000.00	0.00	0.00	0.00	10,427,000.00	0.00	0.00	0.00	0.00	0.00
27102	UNIFORMES PARA EL DEPORTE	954,000.00	38,000.00	992,000.00	0.00	0.00	992,000.00	0.00	0.00	0.00	992,000.00	0.00	0.00	0.00	0.00	0.00
2720	PRENDAS DE SEGURIDAD Y PROTECCIÓN PERSONAL	954,562.00	338,241.62	1,292,803.62	45,820.91	45,820.91	1,246,982.71	45,820.91	45,820.91	0.00	1,246,982.71	42,621.61	42,621.61	0.00	0.00	45,820.91
27201	PRENDAS DE PROTECCIÓN PERSONAL	954,562.00	338,241.62	1,292,803.62	45,820.91	45,820.91	1,246,982.71	45,820.91	45,820.91	0.00	1,246,982.71	42,621.61	42,621.61	0.00	0.00	45,820.91
2730	ARTÍCULOS DEPORTIVOS	0.00	4,111,935.92	4,111,935.92	3,843,904.93	2,821.99	268,030.99	3,843,904.93	2,821.99	0.00	268,030.99	3,843,904.93	2,821.99	3,841,082.94	0.00	2,821.99
27301	ARTÍCULOS DEPORTIVOS	0.00	4,111,935.92	4,111,935.92	3,843,904.93	2,821.99	268,030.99	3,843,904.93	2,821.99	0.00	268,030.99	3,843,904.93	2,821.99	3,841,082.94	0.00	2,821.99
2740	PRODUCTOS TEXTILES	2,476.00	6,565.09	9,041.09	6,435.09	0.00	2,606.00	6,435.09	0.00	0.00	2,606.00	6,435.09	0.00	6,435.09	6,435.09	0.00
27401	PRODUCTOS TEXTILES	2,476.00	6,565.09	9,041.09	6,435.09	0.00	2,606.00	6,435.09	0.00	0.00	2,606.00	6,435.09	0.00	6,435.09	6,435.09	0.00
2900	HERRAMIENTAS, REFACCIONES Y ACCESORIOS MENORES	1,938,955.00	-157,073.73	1,781,881.27	515,443.78	398,350.41	1,266,437.49	515,443.78	398,350.41	0.00	1,266,437.49	413,286.88	378,463.61	79,743.01	64,894.41	435,700.77
2910	HERRAMIENTAS MENORES	50,495.00	131,730.80	182,225.80	69,023.29	68,925.64	113,202.51	69,023.29	68,925.64	0.00	113,202.51	6,805.44	6,707.79	97.65	97.65	68,925.64
29101	HERRAMIENTAS MENORES	50,495.00	131,730.80	182,225.80	69,023.29	68,925.64	113,202.51	69,023.29	68,925.64	0.00	113,202.51	6,805.44	6,707.79	97.65	97.65	68,925.64
2920	REFACCIONES Y ACCESORIOS MENORES DE EDIFICIOS	0.00	220.01	220.01	220.01	220.01	0.00	220.01	220.01	0.00	0.00	220.01	220.01	0.00	0.00	220.01
29201	REFACCIONES Y ACCESORIOS MENORES DE EDIFICIOS	0.00	220.01	220.01	220.01	220.01	0.00	220.01	220.01	0.00	0.00	220.01	220.01	0.00	0.00	220.01
2930	REFACCIONES Y ACCESORIOS MENORES DE MOBILIARIO Y EQUIPO DE ADMINISTRACIÓN, EDUCACIONAL Y RECREATIVO	52,200.00	-14,078.31	38,121.69	0.00	0.00	38,121.69	0.00	0.00	0.00	38,121.69	0.00	0.00	0.00	0.00	0.00
29301	REFACCIONES Y ACCESORIOS MENORES DE MOBILIARIO Y EQUIPO DE ADMINISTRACIÓN, EDUCACIONAL Y RECREATIVO	52,200.00	-14,078.31	38,121.69	0.00	0.00	38,121.69	0.00	0.00	0.00	38,121.69	0.00	0.00	0.00	0.00	0.00
2940	REFACCIONES Y ACCESORIOS MENORES DE EQUIPO DE COMPUTO Y TECNOLOGÍAS DE LA INFORMACIÓN	149,420.00	-17,257.80	132,162.20	9,629.75	7,559.73	122,532.45	9,629.75	7,559.73	0.00	122,532.45	9,629.75	7,559.73	5,236.02	4,106.02	4,393.73
29401	REFACCIONES Y ACCESORIOS PARA EQUIPO DE COMPUTO Y TECNOLOGÍAS DE LA INFORMACIÓN	149,420.00	-17,257.80	132,162.20	9,629.75	7,559.73	122,532.45	9,629.75	7,559.73	0.00	122,532.45	9,629.75	7,559.73	5,236.02	4,106.02	4,393.73
2950	REFACCIONES Y ACCESORIOS MENORES DE EQUIPO E INSTRUMENTAL MÉDICO Y DE LABORATORIO	0.00	0.00	0.00	0.00	0.00	0.00	0.00	0.00	0.00	0.00	0.00	0.00	0.00	0.00	0.00
29501	REFACCIONES Y ACCESORIOS MENORES DE EQUIPO INSTRUMENTAL MÉDICO Y DE LABORATORIO	0.00	0.00	0.00	0.00	0.00	0.00	0.00	0.00	0.00	0.00	0.00	0.00	0.00	0.00	0.00
2960	REFACCIONES Y ACCESORIOS MENORES DE EQUIPO DE TRANSPORTE	1,883,920.00	-272,413.44	1,411,506.56	426,726.72	316,093.02	984,779.84	426,726.72	316,093.02	0.00	984,779.84	392,339.68	359,684.08	74,409.34	60,690.74	352,317.38
29601	REFACCIONES Y ACCESORIOS MENORES DE EQUIPO DE TRANSPORTE	1,883,920.00	-272,413.44	1,411,506.56	426,726.72	316,093.02	984,779.84	426,726.72	316,093.02	0.00	984,779.84	392,339.68	359,684.08	74,409.34	60,690.74	352,317.38
2980	REFACCIONES Y ACCESORIOS MENORES DE MAQUINARIA Y OTROS EQUIPOS	2,920.00	9,173.00	12,093.00	4,292.00	0.00	7,801.00	4,292.00	0.00	0.00	7,801.00	4,292.00	4,292.00	0.00	0.00	4,292.00
29801	REFACCIONES Y ACCESORIOS MENORES DE MAQUINARIA Y OTROS EQUIPOS	2,920.00	9,173.00	12,093.00	4,292.00	0.00	7,801.00	4,292.00	0.00	0.00	7,801.00	4,292.00	4,292.00	0.00	0.00	4,292.00
2990	REFACCIONES Y ACCESORIOS MENORES OTROS BIENES MUEBLES	0.00	5,552.01	5,552.01	5,552.01	5,552.01	0.00	5,552.01	5,552.01	0.00	0.00	0.00	0.00	0.00	0.00	5,552.01
29901	REFACCIONES Y ACCESORIOS MENORES OTROS BIENES MUEBLES	0.00	5,552.01	5,552.01	5,552.01	5,552.01	0.00	5,552.01	5,552.01	0.00	0.00	0.00	0.00	0.00	0.00	5,552.01

MUNICIPIO DE CENTLA, TABASCO.
RESUMEN DEL GASTO MENSUAL
CORTE AL MES DE: FEBRERO

C.O.G.	Descripción	Presupuesto de Egresos Aprobado	Ampliaciones/Reducciones	Presupuesto Vigente	Comprometido Acumulado	Comprometido en el Mes	Presupuesto Disponible para Comprometer	Devengado Acumulado	Devengado en el Mes	Comprometido no Devengado	Presupuesto sin Devengar	Ejercido Acumulado	Ejercido en el Mes	Pagado Acumulado	Pagado en el Mes	Cuentas por Pagar (Deuda)
3000	SERVICIOS GENERALES	89,500,982.00	-4,958,658.19	84,542,323.81	18,388,658.42	11,062,166.02	66,153,685.39	13,906,006.76	6,576,739.79	4,482,651.63	70,636,317.02	13,947,817.79	9,518,550.79	10,612,409.16	6,778,818.99	3,293,597.63
3100	SERVICIOS BASICOS	36,868,149.00	-785,601.00	36,082,548.00	6,107,743.16	3,119,127.29	29,974,804.84	6,086,689.16	3,121,041.29	21,054.00	29,995,858.84	6,735,100.80	3,121,041.29	5,235,781.16	2,270,133.29	850,908.00
3110	ENERGIA ELECTRICA	36,174,486.00	-786,101.00	35,388,385.00	5,987,138.81	3,050,864.48	29,401,246.19	5,987,138.81	3,050,864.48	0.00	29,401,246.19	5,987,138.81	3,050,864.48	5,176,991.81	2,240,717.48	810,147.00
31101	ENERGIA ELECTRICA	36,174,486.00	-786,101.00	35,388,385.00	5,987,138.81	3,050,864.48	29,401,246.19	5,987,138.81	3,050,864.48	0.00	29,401,246.19	5,987,138.81	3,050,864.48	5,176,991.81	2,240,717.48	810,147.00
3130	AGUA	252,000.00	0.00	252,000.00	38,847.00	38,847.00	213,153.00	38,847.00	38,847.00	0.00	213,153.00	38,847.00	38,847.00	0.00	0.00	38,847.00
31301	SERVICIOS DE AGUA POTABLE	252,000.00	0.00	252,000.00	38,847.00	38,847.00	213,153.00	38,847.00	38,847.00	0.00	213,153.00	38,847.00	38,847.00	0.00	0.00	38,847.00
3140	TELEFONIA TRADICIONAL	416,400.00	0.00	416,400.00	58,729.35	29,415.81	357,670.65	58,729.35	29,415.81	0.00	357,670.65	58,729.35	29,415.81	58,729.35	29,415.81	0.00
31401	SERVICIO TELEFONICO CONVENCIONAL	416,400.00	0.00	416,400.00	58,729.35	29,415.81	357,670.65	58,729.35	29,415.81	0.00	357,670.65	58,729.35	29,415.81	58,729.35	29,415.81	0.00
3160	SERVICIOS DE TELECOMUNICACIONES Y SATELITES	23,868.00	0.00	23,868.00	22,968.00	0.00	900.00	1,914.00	1,914.00	21,054.00	21,954.00	1,914.00	1,914.00	0.00	0.00	1,914.00
31603	SERVICIOS DE INTERNET	23,868.00	0.00	23,868.00	22,968.00	0.00	900.00	1,914.00	1,914.00	21,054.00	21,954.00	1,914.00	1,914.00	0.00	0.00	1,914.00
3170	SERVICIOS DE ACCESO DE INTERNET, REDES Y PROCESAMIENTO DE INFORMACION	0.00	0.00	0.00	0.00	0.00	0.00	0.00	0.00	0.00	0.00	0.00	0.00	0.00	0.00	0.00
31704	SERVICIOS ELECTRONICOS, HOSPEDAJE Y DISEÑO DE PAGINA WEB Y CORREO ELECTRONICO	0.00	0.00	0.00	0.00	0.00	0.00	0.00	0.00	0.00	0.00	0.00	0.00	0.00	0.00	0.00
3180	SERVICIOS POSTALES Y TELEGRAFICOS	1,395.00	500.00	1,895.00	60.00	0.00	1,835.00	60.00	0.00	0.00	1,835.00	60.00	0.00	60.00	0.00	0.00
31801	SERVICIO POSTAL	1,395.00	500.00	1,895.00	60.00	0.00	1,835.00	60.00	0.00	0.00	1,835.00	60.00	0.00	60.00	0.00	0.00
3190	SERVICIOS INTEGRALES Y OTROS	0.00	0.00	0.00	0.00	0.00	0.00	0.00	0.00	0.00	0.00	0.00	0.00	0.00	0.00	0.00
31901	SERVICIOS INTEGRAL DE TELECOMUNICACION	0.00	0.00	0.00	0.00	0.00	0.00	0.00	0.00	0.00	0.00	0.00	0.00	0.00	0.00	0.00
3200	SERVICIOS DE ARRENDAMIENTO	3,591,209.00	3,315,006.41	6,906,215.41	4,639,311.49	1,682,417.60	2,267,903.92	340,015.01	278,980.00	4,298,296.48	6,566,200.40	6,735,100.80	278,980.00	194,899.01	145,000.00	145,116.00
3210	ASIGNACIONES DESTINADAS A CUBRIR EL ALQUILER DE TERRENOS	12,180.00	36,540.00	48,720.00	48,720.00	0.00	0.00	8,120.00	8,120.00	40,600.00	40,600.00	8,120.00	8,120.00	0.00	0.00	8,120.00
32101	ARRENDAMIENTO DE TERRENOS	12,180.00	36,540.00	48,720.00	48,720.00	0.00	0.00	8,120.00	8,120.00	40,600.00	40,600.00	8,120.00	8,120.00	0.00	0.00	8,120.00
3230	ARRENDAMIENTO DE MOBILIARIO Y EQUIPO DE ADMINISTRACIÓN, EDUCACIONAL Y RECREATIVO	1,232,260.00	338,963.80	1,571,223.80	936,853.60	61,897.60	634,370.20	189,976.00	129,340.00	746,877.60	1,381,247.60	189,976.00	129,340.00	107,500.00	58,000.00	82,476.00
32302	ARRENDAMIENTO DE MOBILIARIO	1,232,260.00	338,963.80	1,571,223.80	936,853.60	61,897.60	634,370.20	189,976.00	129,340.00	746,877.60	1,381,247.60	189,976.00	129,340.00	107,500.00	58,000.00	82,476.00
3250	ARRENDAMIENTO DE EQUIPO DE TRANSPORTE	534,000.00	2,454,173.60	2,988,173.60	2,824,098.88	1,620,520.00	164,074.72	0.00	0.00	2,824,098.88	2,988,173.60	0.00	0.00	0.00	0.00	0.00
32502	ARRENDAMIENTOS DE VEHICULOS TERRESTRES, AEREOS, MARITIMOS, LACUSTRES Y FLUVIALES PARA SERVIDORES	492,000.00	414,245.28	906,245.28	828,490.56	0.00	77,754.72	0.00	0.00	828,490.56	906,245.28	0.00	0.00	0.00	0.00	0.00
32505	ARRENDAMIENTOS DE VEHICULOS TERRESTRES, AEREOS, MARITIMOS, LACUSTRES Y FLUVIALES PARA SERVIDORES	42,000.00	2,039,928.32	2,081,928.32	1,995,608.32	1,620,520.00	86,320.00	0.00	0.00	1,995,608.32	2,081,928.32	0.00	0.00	0.00	0.00	0.00
3280	ARRENDAMIENTO DE MAQUINARIA, OTROS EQUIPOS Y HERRAMIENTAS	1,145,200.00	484,930.00	1,630,130.00	174,000.00	0.00	1,456,130.00	87,000.00	87,000.00	87,000.00	1,543,130.00	87,000.00	87,000.00	87,000.00	87,000.00	0.00
32601	ARRENDAMIENTO DE MAQUINARIA Y EQUIPO	1,145,200.00	484,930.00	1,630,130.00	174,000.00	0.00	1,456,130.00	87,000.00	87,000.00	87,000.00	1,543,130.00	87,000.00	87,000.00	87,000.00	87,000.00	0.00
3270	ARRENDAMIENTO DE ACTIVOS INTANGIBLES	667,569.00	399.01	667,968.01	654,639.01	0.00	13,329.00	54,919.01	54,520.00	599,720.00	613,049.00	54,919.01	54,520.00	399.01	0.00	54,520.00
32701	PATENTES, DERECHOS DE AUTOR, REGALIAS Y OTROS	667,569.00	399.01	667,968.01	654,639.01	0.00	13,329.00	54,919.01	54,520.00	599,720.00	613,049.00	54,919.01	54,520.00	399.01	0.00	54,520.00
3300	SERVICIOS PROFESIONALES, CIENTIFICOS Y TECNICOS Y OTROS	3,231,729.00	108,915.97	3,340,644.97	259,898.58	103,184.90	3,080,746.39	163,845.36	7,131.88	96,053.22	3,178,799.61	6,735,100.80	7,131.68	157,757.68	157,757.68	6,087.68
3310	SERVICIOS LEGALES, DE CONTABILIDAD, AUDITORIA Y RELACIONADOS	12,000.00	-5,200.00	6,800.00	0.00	0.00	6,800.00	0.00	0.00	0.00	6,800.00	0.00	0.00	0.00	0.00	0.00
33101	ACCIONES, ASOCIACIONES A CONVENIOS, TRATADOS O ACUERDOS	0.00	0.00	0.00	0.00	0.00	0.00	0.00	0.00	0.00	0.00	0.00	0.00	0.00	0.00	0.00
33105	SERVICIOS RELACIONADOS CON PROCEDIMIENTOS JURISDICCIONALES	12,000.00	-5,200.00	6,800.00	0.00	0.00	6,800.00	0.00	0.00	0.00	6,800.00	0.00	0.00	0.00	0.00	0.00
3320	SERVICIOS DE DISEÑO, ARQUITECTURA, INGENIERIA Y ACTIVIDADES RELACIONADAS	0.00	0.00	0.00	0.00	0.00	0.00	0.00	0.00	0.00	0.00	0.00	0.00	0.00	0.00	0.00
33201	SERVICIO PROFESIONAL ESPECIALIZADO EN ARQUITECTURA, INGENIERIA Y RELACIONADAS	0.00	0.00	0.00	0.00	0.00	0.00	0.00	0.00	0.00	0.00	0.00	0.00	0.00	0.00	0.00
3330	SERVICIOS DE CONSULTORIA ADMINISTRATIVA, PROCESOS,	1,134,873.00	-7,536.52	1,127,336.48	93,960.00	93,960.00	1,033,376.48	0.00	0.00	93,960.00	1,127,336.48	0.00	0.00	0.00	0.00	0.00

MUNICIPIO DE CENTLA, TABASCO.
RESUMEN DEL GASTO MENSUAL
CORTE AL MES DE: FEBRERO

C.O.G.	Descripción	Presupuesto de Egresos Aprobado	Ampliaciones/Reducciones	Presupuesto Vigente	Comprometido Acumulado	Comprometido en el Mes	Presupuesto Disponible para Comprometer	Devengado Acumulado	Devengado en el Mes	Comprometido no Devengado	Presupuesto sin Devengar	Ejercido Acumulado	Ejercido en el Mes	Pagado Acumulado	Pagado en el Mes	Cuentas por Pagar (Deuda)
	TECNICA Y EN TECNOLOGIAS DE LA INFORMACION.															
33301	SERVICIOS DE DESARROLLO DE APLICACIONES INFORMATICAS	0.00	93,960.00	93,960.00	93,960.00	93,960.00	0.00	0.00	0.00	93,960.00	93,960.00	0.00	0.00	0.00	0.00	0.00
33305	SERVICIO DE CONSULTORIA E INVESTIGACION TECNOLOGIA Y DE COMUNICACION	1,134,873.00	-101,496.52	1,033,376.48	0.00	0.00	1,033,376.48	0.00	0.00	0.00	1,033,376.48	0.00	0.00	0.00	0.00	0.00
3340	SERVICIOS DE CAPACITACION	950.00	0.00	950.00	0.00	0.00	950.00	0.00	0.00	0.00	950.00	0.00	0.00	0.00	0.00	0.00
33401	SERVICIOS PARA CAPACITACION A SERVIDORES PUBLICOS	950.00	0.00	950.00	0.00	0.00	950.00	0.00	0.00	0.00	950.00	0.00	0.00	0.00	0.00	0.00
3350	SERVICIOS DE INVESTIGACION CIENTIFICA Y DESARROLLO ESTUDIOS E INVESTIGACIONES	1,200,000.00	0.00	1,200,000.00	0.00	0.00	1,200,000.00	0.00	0.00	0.00	1,200,000.00	0.00	0.00	0.00	0.00	0.00
33501	SERVICIOS DE APOYO ADMINISTRATIVO, FOTOCOPIADO E IMPRESION	233,906.00	121,652.49	355,558.49	165,938.58	9,224.90	189,619.91	163,845.36	7,131.68	2,093.22	191,713.13	163,845.36	7,131.68	157,757.68	157,757.68	6,087.68
33602	OTROS SERVICIOS COMERCIALES	10,479.00	0.00	10,479.00	0.00	0.00	10,479.00	0.00	0.00	0.00	10,479.00	0.00	0.00	0.00	0.00	0.00
33603	IMPRESION DE DOCUMENTOS OFICIALES PARA LA PRESTACION DE SERVICIOS PUBLICOS, IDENTIFICACION, FORMAS ADMINISTRATIVOS Y FISCALES, FORMAS VALORAR, CERTIFICACION Y TITULOS	223,427.00	121,652.49	345,079.49	165,938.58	9,224.90	179,140.81	163,845.36	7,131.68	2,093.22	181,234.13	163,845.36	7,131.68	157,757.68	157,757.68	6,087.68
33604	IMPRESION Y ELABORACION DE MATERIAL INFORMATIVO DERIVADO DE LA OPERACION Y ADMINISTRACION DE LAS DEPENDENCIAS Y	0.00	0.00	0.00	0.00	0.00	0.00	0.00	0.00	0.00	0.00	0.00	0.00	0.00	0.00	0.00
33606	SERVICIOS DE DIGITALIZACION	0.00	0.00	0.00	0.00	0.00	0.00	0.00	0.00	0.00	0.00	0.00	0.00	0.00	0.00	0.00
3390	SERVICIOS PROFESIONALES, CIENTIFICOS Y TECNICOS INTEGRALES	650,000.00	0.00	650,000.00	0.00	0.00	650,000.00	0.00	0.00	0.00	650,000.00	0.00	0.00	0.00	0.00	0.00
33903	SERVICIOS PROFESIONALES, CIENTIFICOS Y TECNICOS INTEGRALES	0.00	0.00	0.00	0.00	0.00	0.00	0.00	0.00	0.00	0.00	0.00	0.00	0.00	0.00	0.00
33904	SERVICIOS PROFESIONALES, CIENTIFICOS Y TECNICOS INTEGRALES	650,000.00	0.00	650,000.00	0.00	0.00	650,000.00	0.00	0.00	0.00	650,000.00	0.00	0.00	0.00	0.00	0.00
3400	SERVICIOS FINANCIEROS, BANCARIOS Y COMERCIALES	3,487,119.00	33,964.00	3,531,083.00	4,690.38	1,451.44	3,526,392.62	4,690.38	1,451.44	0.00	3,526,392.62	6,735,100.80	1,451.44	4,690.38	1,451.44	0.00
3410	SERVICIOS FINANCIEROS Y BANCARIOS	11,579.00	33,964.00	45,543.00	4,690.38	1,451.44	40,852.62	4,690.38	1,451.44	0.00	40,852.62	4,690.38	1,451.44	4,690.38	1,451.44	0.00
34102	OTROS SERVICIOS BANCARIOS Y FINANCIEROS	11,579.00	33,964.00	45,543.00	4,690.38	1,451.44	40,852.62	4,690.38	1,451.44	0.00	40,852.62	4,690.38	1,451.44	4,690.38	1,451.44	0.00
3450	SEQUIRO DE BIENES PATRIMONIALES	3,275,000.00	0.00	3,275,000.00	0.00	0.00	3,275,000.00	0.00	0.00	0.00	3,275,000.00	0.00	0.00	0.00	0.00	0.00
34501	SEQUIRO DE BIENES PATRIMONIALES	3,275,000.00	0.00	3,275,000.00	0.00	0.00	3,275,000.00	0.00	0.00	0.00	3,275,000.00	0.00	0.00	0.00	0.00	0.00
3470	FLETES Y MANIOBRAS	210,540.00	0.00	210,540.00	0.00	0.00	210,540.00	0.00	0.00	0.00	210,540.00	0.00	0.00	0.00	0.00	0.00
34701	FLETES Y MANIOBRAS	210,540.00	0.00	210,540.00	0.00	0.00	210,540.00	0.00	0.00	0.00	210,540.00	0.00	0.00	0.00	0.00	0.00
3500	SERVICIOS DE INSTALACION, REPARACION, MANTENIMIENTO Y CONSERVACION	1,398,893.00	-336,135.02	1,062,757.98	238,059.69	103,936.16	824,698.29	173,653.76	117,745.55	64,405.93	889,104.22	6,735,100.80	117,745.55	79,604.44	58,465.09	94,049.32
3510	CONSERVACION Y MANTENIMIENTO MENOR DE INMUEBLES	84,108.00	-18,397.17	65,710.83	3,146.10	0.00	62,564.73	3,146.10	0.00	0.00	62,564.73	3,146.10	0.00	3,146.10	3,066.06	0.00
35101	MANTENIMIENTO Y CONSERVACION DE INMUEBLES PARA LA PRESTACION DE SERVICIOS ADMINISTRATIVOS	66,404.00	-11,717.89	54,686.11	3,146.10	0.00	51,540.01	3,146.10	0.00	0.00	51,540.01	3,146.10	0.00	3,146.10	3,066.06	0.00
35102	MANTENIMIENTO Y CONSERVACION DE INMUEBLES PARA LA PRESTACION DE SERVICIOS PUBLICOS	17,704.00	-6,679.28	11,024.72	0.00	0.00	11,024.72	0.00	0.00	0.00	11,024.72	0.00	0.00	0.00	0.00	0.00
3520	INSTALACION, REPARACION Y MANTENIMIENTO DE MOBILIARIO Y EQUIPO DE ADMINISTRACION, EDUCACIONAL Y RECREATIVO	105,484.00	34,337.77	139,821.77	103,311.92	44,468.60	36,509.85	58,843.32	58,843.32	44,468.60	80,978.45	58,843.32	58,843.32	0.00	0.00	58,843.32
35201	MANTENIMIENTO Y CONSERVACION DE MOBILIARIO Y EQUIPO DE ADMINISTRACION	105,484.00	34,337.77	139,821.77	103,311.92	44,468.60	36,509.85	58,843.32	58,843.32	44,468.60	80,978.45	58,843.32	58,843.32	0.00	0.00	58,843.32
3530	INSTALACION, REPARACION Y MANTENIMIENTO DE EQUIPO DE COMPUTO Y TECNOLOGIAS DE LA INFORMACION	84,600.00	0.00	84,600.00	0.00	0.00	84,600.00	0.00	0.00	0.00	84,600.00	0.00	0.00	0.00	0.00	0.00
35302	INSTALACIONES	0.00	0.00	0.00	0.00	0.00	0.00	0.00	0.00	0.00	0.00	0.00	0.00	0.00	0.00	0.00
35303	MANTENIMIENTO Y REPARACION DE EQUIPO	84,600.00	0.00	84,600.00	0.00	0.00	84,600.00	0.00	0.00	0.00	84,600.00	0.00	0.00	0.00	0.00	0.00

MUNICIPIO DE CENTLA, TABASCO.
RESUMEN DEL GASTO MENSUAL
CORTE AL MES DE: FEBRERO

C.O.G.	Descripción	Presupuesto de Egresos Aprobado	Ampliaciones/Reducciones	Presupuesto Vigente	Comprometido Acumulado	Comprometido en el Mes	Presupuesto Disponible para Comprometer	Devengado Acumulado	Devengado en el Mes	Comprometido no Devengado	Presupuesto sin Devengar	Ejercido Acumulado	Ejercido en el Mes	Pagado Acumulado	Pagado en el Mes	Cuentas por Pagar (Deuda)
DE COMUNICACIÓN																
3540	INSTALACIÓN, REPARACIÓN Y MANTENIMIENTO DE EQUIPO E INSTRUMENTAL MÉDICO Y DE LABORATORIO	1,914.00	658.00	2,572.00	658.00	658.00	1,914.00	658.00	658.00	0.00	1,914.00	658.00	658.00	658.00	658.00	0.00
35401	INSTALACIÓN, REPARACIÓN Y MANTENIMIENTO DE EQUIPO E INSTRUMENTAL MÉDICO Y DE LABORATORIO	1,914.00	658.00	2,572.00	658.00	658.00	1,914.00	658.00	658.00	0.00	1,914.00	658.00	658.00	658.00	658.00	0.00
3550	REPARACIÓN Y MANTENIMIENTO DE EQUIPO DE TRANSPORTE	929,667.00	-173,657.00	756,010.00	130,943.67	58,809.56	625,066.33	111,006.34	58,244.23	19,937.33	645,003.66	111,006.34	58,244.23	75,800.34	54,741.03	35,206.00
35501	MANTENIMIENTO Y CONSERVACIÓN DE VEHÍCULOS TERRESTRES, AEREOS, MARÍTIMOS, LACUSTRES Y FLUVIALES	929,667.00	-173,657.00	756,010.00	130,943.67	58,809.56	625,066.33	111,006.34	58,244.23	19,937.33	645,003.66	111,006.34	58,244.23	75,800.34	54,741.03	35,206.00
3570	INSTALACIÓN, REPARACIÓN Y MANTENIMIENTO DE MAQUINARIA, OTROS EQUIPOS Y HERRAMIENTA	13,920.00	-11,076.62	2,843.38	0.00	0.00	2,843.38	0.00	0.00	0.00	2,843.38	0.00	0.00	0.00	0.00	0.00
35701	MANTENIMIENTO Y CONSERVACIÓN DE MAQUINARIA Y FERRAMENTAS	0.00	0.00	0.00	0.00	0.00	0.00	0.00	0.00	0.00	0.00	0.00	0.00	0.00	0.00	0.00
35702	MANTENIMIENTO Y CONSERVACIÓN DE PLANTAS E INSTALACIONES PRODUCTIVAS	13,920.00	-11,076.62	2,843.38	0.00	0.00	2,843.38	0.00	0.00	0.00	2,843.38	0.00	0.00	0.00	0.00	0.00
3590	SERVICIOS DE JARDINERÍA Y FUMIGACIÓN	198,000.00	-168,000.00	30,000.00	0.00	0.00	30,000.00	0.00	0.00	0.00	30,000.00	0.00	0.00	0.00	0.00	0.00
35901	SERVICIO DE JARDINERÍA Y FUMIGACIÓN	198,000.00	-168,000.00	30,000.00	0.00	0.00	30,000.00	0.00	0.00	0.00	30,000.00	0.00	0.00	0.00	0.00	0.00
3600	SERVICIOS DE COMUNICACIÓN SOCIAL Y PUBLICIDAD	124,872.00	-1,500.00	123,372.00	0.00	0.00	123,372.00	0.00	0.00	0.00	123,372.00	6,735,100.80	0.00	0.00	0.00	0.00
3610	DIFUSIÓN POR RADIO, TELEVISIÓN Y OTROS MEDIOS DE MENSAJES SOBRE PROGRAMAS Y ACTIVIDADES GUBERNAMENTALES	124,872.00	-1,500.00	123,372.00	0.00	0.00	123,372.00	0.00	0.00	0.00	123,372.00	0.00	0.00	0.00	0.00	0.00
36101	DIFUSIÓN DE MENSAJES SOBRE PROYECTOS Y ACTIVIDADES GUBERNAMENTALES	124,872.00	-1,500.00	123,372.00	0.00	0.00	123,372.00	0.00	0.00	0.00	123,372.00	0.00	0.00	0.00	0.00	0.00
3700	SERVICIOS DE TRASLADO Y VIÁTICOS	618,075.00	-55,240.84	562,834.16	34,750.00	6,750.00	528,084.16	34,750.00	6,750.00	0.00	528,084.16	6,735,100.80	6,750.00	34,750.00	6,750.00	0.00
3710	PASAJES AEREOS	147,988.00	-24,680.00	123,308.00	0.00	0.00	123,308.00	0.00	0.00	0.00	123,308.00	0.00	0.00	0.00	0.00	0.00
37104	PASAJES AEREOS NACIONALES PARA SERVIDORES PUBLICOS DE MANDO EN EL DESEMPEÑO DE COMISIONES Y FUNCIONES	147,988.00	-24,680.00	123,308.00	0.00	0.00	123,308.00	0.00	0.00	0.00	123,308.00	0.00	0.00	0.00	0.00	0.00
3720	PASAJES TERRESTRES	0.00	12,500.00	12,500.00	10,000.00	0.00	2,500.00	10,000.00	0.00	0.00	2,500.00	10,000.00	0.00	10,000.00	0.00	0.00
37201	PASAJES TERRESTRES NACIONALES PARA LABORES EN CAMPO Y DE SUPERVISIÓN	0.00	12,500.00	12,500.00	10,000.00	0.00	2,500.00	10,000.00	0.00	0.00	2,500.00	10,000.00	0.00	10,000.00	0.00	0.00
37204	PASAJES TERRESTRES NACIONALES PARA SERVIDORES PUBLICOS DE MANDO EN EL DESEMPEÑO DE COMISIONES Y FUNCIONES	0.00	0.00	0.00	0.00	0.00	0.00	0.00	0.00	0.00	0.00	0.00	0.00	0.00	0.00	0.00
3750	VIÁTICOS EN EL PAÍS	449,823.00	-33,529.78	416,293.22	24,750.00	6,750.00	391,543.22	24,750.00	6,750.00	0.00	391,543.22	24,750.00	6,750.00	24,750.00	6,750.00	0.00
37501	VIÁTICOS NACIONALES PARA LABORES EN CAMPO Y DE SUPERVISIÓN	0.00	0.00	0.00	0.00	0.00	0.00	0.00	0.00	0.00	0.00	0.00	0.00	0.00	0.00	0.00
37504	VIÁTICOS NACIONALES PARA SERVIDORES PUBLICOS EN EL DESEMPEÑO DE FUNCIONES OFICIALES	449,823.00	-33,529.78	416,293.22	24,750.00	6,750.00	391,543.22	24,750.00	6,750.00	0.00	391,543.22	24,750.00	6,750.00	24,750.00	6,750.00	0.00
3790	OTROS SERVICIOS DE TRASLADO Y HOSPEDAJE	20,264.00	-9,531.06	10,732.94	0.00	0.00	10,732.94	0.00	0.00	0.00	10,732.94	0.00	0.00	0.00	0.00	0.00
37902	PASAJES Y ESTACIONAMIENTO DE VEHICULOS	20,264.00	-9,531.06	10,732.94	0.00	0.00	10,732.94	0.00	0.00	0.00	10,732.94	0.00	0.00	0.00	0.00	0.00
3800	SERVICIOS OFICIALES	20,421,946.00	-7,236,268.07	13,185,677.93	311,915.32	42,029.83	12,873,762.61	309,073.32	40,371.03	2,842.00	12,881,604.61	6,735,100.80	40,371.03	107,930.89	103,320.89	201,142.43
3820	GASTOS DE ORDEN SOCIAL Y CULTURAL	20,421,946.00	-7,236,268.07	13,185,677.93	309,915.32	42,029.83	12,875,762.61	307,073.32	40,371.03	2,842.00	12,878,604.61	307,073.32	40,371.03	105,930.89	103,320.89	201,142.43
38201	GASTOS DE ORDEN SOCIAL	20,421,946.00	-7,236,268.07	13,185,677.93	309,915.32	42,029.83	12,875,762.61	307,073.32	40,371.03	2,842.00	12,878,604.61	307,073.32	40,371.03	105,930.89	103,320.89	201,142.43
3850	GASTOS DE REPRESENTACIÓN	0.00	5,000.00	5,000.00	2,000.00	0.00	3,000.00	2,000.00	0.00	0.00	3,000.00	2,000.00	0.00	2,000.00	0.00	0.00
38501	GASTOS PARA ALIMENTACIÓN DE SERVIDORES PUBLICOS DE MANDO	0.00	5,000.00	5,000.00	2,000.00	0.00	3,000.00	2,000.00	0.00	0.00	3,000.00	2,000.00	0.00	2,000.00	0.00	0.00
3900	OTROS SERVICIOS GENERALES	19,748,990.00	-6,799.64	19,742,190.36	6,793,289.80	6,003,268.80	12,948,900.56	6,793,289.80	6,003,268.80	0.00	12,948,900.56	6,735,100.80	5,945,079.80	4,796,995.60	4,035,940.60	1,996,294.20
3920	IMPUESTOS Y DERECHOS	1,237,075.00	-330,000.00	907,075.00	9,538.00	7,150.00	897,537.00	9,538.00	7,150.00	0.00	897,537.00	9,538.00	7,150.00	9,538.00	7,150.00	0.00

MUNICIPIO DE CENTLA, TABASCO.
RESUMEN DEL GASTO MENSUAL
CORTE AL MES DE: FEBRERO

C.O.G.	Descripción	Presupuesto de Egresos Aprobado	Ampliaciones/Reducciones	Presupuesto Vigente	Comprometido Acumulado	Comprometido en el Mes	Presupuesto Disponible para Comprometer	Devengado Acumulado	Devengado en el Mes	Comprometido no Devengado	Presupuesto sin Devengar	Ejercido Acumulado	Ejercido en el Mes	Pagado Acumulado	Pagado en el Mes	Cuentas por Pagar (Deuda)
39202	OTROS IMPULSOS Y BENEFICIOS	1,237,075.00	-330,000.00	907,075.00	9,538.00	7,150.00	897,537.00	9,538.00	7,150.00	0.00	897,537.00	9,538.00	7,150.00	9,538.00	7,150.00	0.00
3940	SENTENCIAS Y RESOLUCIONES POR AUTORIDAD COMPETENTE	12,000,000.00	0.00	12,000,000.00	5,506,261.80	5,506,261.80	6,493,738.20	5,506,261.80	5,506,261.80	0.00	6,493,738.20	5,506,261.80	5,506,261.80	3,626,345.60	3,626,345.60	1,879,916.20
39401	EROGACIONES POR RESOLUCIONES POR AUTORIDAD COMPETENTE	12,000,000.00	0.00	12,000,000.00	5,506,261.80	5,506,261.80	6,493,738.20	5,506,261.80	5,506,261.80	0.00	6,493,738.20	5,506,261.80	5,506,261.80	3,626,345.60	3,626,345.60	1,879,916.20
3950	PENAS, MULTAS, ACCESORIOS Y ACTUALIZACIONES	0.00	0.00	0.00	0.00	0.00	0.00	0.00	0.00	0.00	0.00	0.00	0.00	0.00	0.00	0.00
39501	PENAS, MULTAS, ACCESORIOS Y ACTUALIZACIONES	0.00	0.00	0.00	0.00	0.00	0.00	0.00	0.00	0.00	0.00	0.00	0.00	0.00	0.00	0.00
3960	OTROS GASTOS POR RESPONSABILIDADES	7,915.00	-8,799.64	1,115.36	0.00	0.00	1,115.36	0.00	0.00	0.00	1,115.36	0.00	0.00	0.00	0.00	0.00
39602	OTROS GASTOS POR RESPONSABILIDADES	7,915.00	-8,799.64	1,115.36	0.00	0.00	1,115.36	0.00	0.00	0.00	1,115.36	0.00	0.00	0.00	0.00	0.00
3980	IMPUESTO SOBRE NOMINA Y OTROS QUE SE DERIVEN DE UNA RELACION LABORAL	6,504,000.00	0.00	6,504,000.00	1,132,146.00	373,479.00	5,371,854.00	1,132,146.00	373,479.00	0.00	5,371,854.00	1,132,146.00	373,479.00	1,132,146.00	373,479.00	0.00
39801	IMPUESTOS SOBRE NOMINAS	6,504,000.00	0.00	6,504,000.00	1,132,146.00	373,479.00	5,371,854.00	1,132,146.00	373,479.00	0.00	5,371,854.00	1,132,146.00	373,479.00	1,132,146.00	373,479.00	0.00
3980	OTROS SERVICIOS GENERALES	0.00	330,000.00	330,000.00	145,344.00	116,378.00	184,656.00	145,344.00	116,378.00	0.00	184,656.00	87,155.00	58,189.00	28,966.00	28,966.00	116,378.00
39901	OTROS SERVICIOS GENERALES	0.00	330,000.00	330,000.00	145,344.00	116,378.00	184,656.00	145,344.00	116,378.00	0.00	184,656.00	87,155.00	58,189.00	28,966.00	28,966.00	116,378.00
4000	TRANSFERENCIAS ASIGNACIONES SUBSIDIOS Y OTRAS AYUDAS	20,255,516.00	-1,095,947.89	19,159,568.11	3,505,395.41	2,359,752.95	15,654,172.70	3,454,615.34	2,332,112.91	50,780.07	15,704,952.77	3,454,615.34	2,332,112.91	3,454,615.34	2,332,112.91	0.00
4300	SUBSIDIOS Y SUBVENCIONES	0.00	0.00	0.00	0.00	0.00	0.00	0.00	0.00	0.00	0.00	3,454,615.34	0.00	0.00	0.00	0.00
4310	SUBSIDIOS A LA PRODUCCION	0.00	0.00	0.00	0.00	0.00	0.00	0.00	0.00	0.00	0.00	0.00	0.00	0.00	0.00	0.00
43101	SUBSIDIOS A LA PRODUCCION	0.00	0.00	0.00	0.00	0.00	0.00	0.00	0.00	0.00	0.00	0.00	0.00	0.00	0.00	0.00
4400	AYUDAS SOCIALES	20,255,516.00	-1,095,947.89	19,159,568.11	3,505,395.41	2,359,752.95	15,654,172.70	3,454,615.34	2,332,112.91	50,780.07	15,704,952.77	3,454,615.34	2,332,112.91	3,454,615.34	2,332,112.91	0.00
4410	AYUDAS SOCIALES A PERSONAS	16,666,400.00	-1,095,947.89	15,570,452.11	3,502,795.41	2,357,152.95	12,067,658.70	3,452,015.34	2,329,512.91	50,780.07	12,118,436.77	3,452,015.34	2,329,512.91	3,452,015.34	2,329,512.91	0.00
44101	GASTOS RELACIONADOS CON ACTIVIDADES CULTURALES, DEPORTIVAS Y DE AYUDA ECONOMICA	14,166,400.00	1,404,052.11	15,570,452.11	3,502,795.41	2,357,152.95	12,067,658.70	3,452,015.34	2,329,512.91	50,780.07	12,118,436.77	3,452,015.34	2,329,512.91	3,452,015.34	2,329,512.91	0.00
44113	COOPERACIONES DIVERSAS	2,500,000.00	-2,500,000.00	0.00	0.00	0.00	0.00	0.00	0.00	0.00	0.00	0.00	0.00	0.00	0.00	0.00
44115	APOYO A LA VIVIENDA	0.00	0.00	0.00	0.00	0.00	0.00	0.00	0.00	0.00	0.00	0.00	0.00	0.00	0.00	0.00
4430	AYUDAS SOCIALES A INSTITUCIONES DE ENSEÑANZA	3,400,000.00	0.00	3,400,000.00	0.00	0.00	3,400,000.00	0.00	0.00	0.00	3,400,000.00	0.00	0.00	0.00	0.00	0.00
44301	APOYOS A INSTITUCIONES EDUCATIVAS	3,400,000.00	0.00	3,400,000.00	0.00	0.00	3,400,000.00	0.00	0.00	0.00	3,400,000.00	0.00	0.00	0.00	0.00	0.00
4440	AYUDAS SOCIALES A ACTIVIDADES CIENTIFICAS O ACADEMICAS	0.00	0.00	0.00	0.00	0.00	0.00	0.00	0.00	0.00	0.00	0.00	0.00	0.00	0.00	0.00
44401	APOYOS A LA INVESTIGACION CIENTIFICA Y TECNOLOGICA DE INSTITUCIONES ACADEMICAS Y SECTOR PUBLICO	0.00	0.00	0.00	0.00	0.00	0.00	0.00	0.00	0.00	0.00	0.00	0.00	0.00	0.00	0.00
4450	AYUDAS SOCIALES A INSTITUCIONES SIN FINES DE LUCRO	189,116.00	0.00	189,116.00	2,600.00	2,600.00	186,516.00	2,600.00	2,600.00	0.00	186,516.00	2,600.00	2,600.00	2,600.00	2,600.00	0.00
44503	AYUDAS SOCIALES A INSTITUCIONES SIN FINES DE LUCRO	189,116.00	0.00	189,116.00	2,600.00	2,600.00	186,516.00	2,600.00	2,600.00	0.00	186,516.00	2,600.00	2,600.00	2,600.00	2,600.00	0.00
4480	AYUDAS POR DESASTRES NATURALES Y OTROS SINIESTROS	0.00	0.00	0.00	0.00	0.00	0.00	0.00	0.00	0.00	0.00	0.00	0.00	0.00	0.00	0.00
44801	MUDANCIAS PARA SU DISTRIBUCION A LA POBLACION	0.00	0.00	0.00	0.00	0.00	0.00	0.00	0.00	0.00	0.00	0.00	0.00	0.00	0.00	0.00
44802	AYUDAS POR DESASTRES NATURALES Y OTROS SINIESTROS	0.00	0.00	0.00	0.00	0.00	0.00	0.00	0.00	0.00	0.00	0.00	0.00	0.00	0.00	0.00
5000	BIENES MUEBLES INMUEBLES E INTANGIBLES	0.00	1,643,544.60	1,643,544.60	534,710.59	228,184.00	1,108,834.01	365,720.60	59,194.01	168,989.99	1,277,824.00	365,720.60	59,194.01	306,526.59	36,312.64	59,194.01
5100	MOBILIARIO Y EQUIPO DE ADMINISTRACION	0.00	288,869.64	288,869.64	153,384.64	117,072.00	135,485.00	71,604.64	35,292.00	81,780.00	217,265.00	294,115.96	35,292.00	36,312.64	36,312.64	35,292.00
5110	MUEBLES DE OFICINA Y ESTANTERIA	0.00	58,528.64	58,528.64	42,228.64	5,916.00	16,300.00	42,228.64	5,916.00	0.00	16,300.00	42,228.64	5,916.00	36,312.64	36,312.64	5,916.00
51101	MOBILIARIO	0.00	58,528.64	58,528.64	42,228.64	5,916.00	16,300.00	42,228.64	5,916.00	0.00	16,300.00	42,228.64	5,916.00	36,312.64	36,312.64	5,916.00
5150	EQUIPO DE COMPUTO Y DE TECNOLOGIAS DE LA INFORMACION	0.00	171,201.00	171,201.00	77,400.00	77,400.00	93,801.00	29,376.00	29,376.00	48,024.00	141,825.00	29,376.00	29,376.00	0.00	0.00	29,376.00
51501	EQUIPO DE COMPUTO Y DE TECNOLOGIAS DE LA INFORMACION	0.00	171,201.00	171,201.00	77,400.00	77,400.00	93,801.00	29,376.00	29,376.00	48,024.00	141,825.00	29,376.00	29,376.00	0.00	0.00	29,376.00
5190	OTROS MOBILIARIOS Y EQUIPOS DE ADMINISTRACION	0.00	59,140.00	59,140.00	33,756.00	33,756.00	25,384.00	0.00	0.00	33,756.00	59,140.00	0.00	0.00	0.00	0.00	0.00
51901	EQUIPO DE ADMINISTRACION	0.00	59,140.00	59,140.00	33,756.00	33,756.00	25,384.00	0.00	0.00	33,756.00	59,140.00	0.00	0.00	0.00	0.00	0.00
5400	VEHICULOS Y EQUIPO TERRESTRE	0.00	1,029,559.00	1,029,559.00	56,490.03	56,490.03	973,068.97	0.00	0.00	56,490.03	1,029,559.00	294,115.96	0.00	0.00	0.00	0.00
5410	VEHICULOS Y EQUIPO TERRESTRE	0.00	1,029,559.00	1,029,559.00	56,490.03	56,490.03	973,068.97	0.00	0.00	56,490.03	1,029,559.00	294,115.96	0.00	0.00	0.00	0.00
54103	VEHICULOS Y EQUIPO TERRESTRE DESTINADOS A SERVICIOS PUBLICOS Y A LA OPERACION DE PROGRAMAS PUBLICOS	0.00	128,000.00	128,000.00	56,490.03	56,490.03	71,509.97	0.00	0.00	56,490.03	128,000.00	0.00	0.00	0.00	0.00	0.00

MUNICIPIO DE CENTLA, TABASCO.
RESUMEN DEL GASTO MENSUAL
CORTE AL MES DE: FEBRERO

C.O.G.	Descripción	Presupuesto de Egresos Aprobado	Ampliaciones/Reducciones	Presupuesto Vigente	Comprometido Acumulado	Comprometido en el Mes	Presupuesto Disponible para Comprometer	Devengado Acumulado	Devengado en el Mes	Comprometido no Devengado	Presupuesto sin Devengar	Ejercido Acumulado	Ejercido en el Mes	Pagado Acumulado	Pagado en el Mes	Cuentas por Pagar (Deuda)
54104	Vehículos y equipo terrestres destinados a servicios administrativos	0.00	901,559.00	901,559.00	0.00	0.00	901,559.00	0.00	0.00	0.00	901,559.00	0.00	0.00	0.00	0.00	0.00
5600	MAQUINARIA, OTROS EQUIPOS Y HERRAMIENTAS	0.00	325,115.96	325,115.96	324,835.92	54,621.97	280.04	294,115.96	23,902.01	30,719.96	31,000.00	294,115.96	23,902.01	270,213.95	0.00	23,902.01
5610	MAQUINARIA Y EQUIPO AGROPECUARIO	0.00	50,900.01	50,900.01	50,619.97	50,619.97	280.04	19,900.01	19,900.01	30,719.96	31,000.00	19,900.01	19,900.01	0.00	0.00	19,900.01
56101	MAQUINARIA Y EQUIPO AGROPECUARIO	0.00	50,900.01	50,900.01	50,619.97	50,619.97	280.04	19,900.01	19,900.01	30,719.96	31,000.00	19,900.01	19,900.01	0.00	0.00	19,900.01
5650	EQUIPO DE COMUNICACIÓN Y TELECOMUNICACIONES	0.00	4,002.00	4,002.00	4,002.00	4,002.00	0.00	4,002.00	4,002.00	0.00	0.00	4,002.00	4,002.00	0.00	0.00	4,002.00
56501	EQUIPOS Y APARATOS DE COMUNICACIONES Y TELECOMUNICACIONES	0.00	4,002.00	4,002.00	4,002.00	4,002.00	0.00	4,002.00	4,002.00	0.00	0.00	4,002.00	4,002.00	0.00	0.00	4,002.00
5660	EQUIPOS DE GENERACIÓN ELÉCTRICA, APARATOS Y ACCESORIOS ELÉCTRICOS	0.00	270,213.95	270,213.95	270,213.95	0.00	0.00	270,213.95	0.00	0.00	0.00	270,213.95	0.00	270,213.95	0.00	0.00
56601	MAQUINARIA Y EQUIPO ELÉCTRICO Y ELECTRÓNICO	0.00	270,213.95	270,213.95	270,213.95	0.00	0.00	270,213.95	0.00	0.00	0.00	270,213.95	0.00	270,213.95	0.00	0.00
5670	HERRAMIENTAS Y MÁQUINAS - HERRAMIENTAS	0.00	0.00	0.00	0.00	0.00	0.00	0.00	0.00	0.00	0.00	0.00	0.00	0.00	0.00	0.00
56701	HERRAMIENTAS Y MÁQUINAS - HERRAMIENTA	0.00	0.00	0.00	0.00	0.00	0.00	0.00	0.00	0.00	0.00	0.00	0.00	0.00	0.00	0.00
5680	OTROS EQUIPOS	0.00	0.00	0.00	0.00	0.00	0.00	0.00	0.00	0.00	0.00	0.00	0.00	0.00	0.00	0.00
56902	OTROS BIENES MUEBLES	0.00	0.00	0.00	0.00	0.00	0.00	0.00	0.00	0.00	0.00	0.00	0.00	0.00	0.00	0.00
6000	INVERSIÓN PÚBLICA	0.00	138,217,837.73	138,217,837.73	5,820,442.68	0.00	132,397,395.05	2,986,459.58	634,687.68	2,833,983.10	135,231,378.15	2,986,459.58	634,687.68	2,702,567.74	555,467.90	283,891.84
6100	OBRA PÚBLICA EN BIENES DE DOMINIO PÚBLICO	0.00	138,217,837.73	138,217,837.73	5,820,442.68	0.00	132,397,395.05	2,986,459.58	634,687.68	2,833,983.10	135,231,378.15	2,986,459.58	634,687.68	2,702,567.74	555,467.90	283,891.84
6110	EDIFICACIONES HABITACIONALES	0.00	1,081,012.30	1,081,012.30	1,081,012.30	0.00	0.00	999,649.66	379,111.86	81,362.64	81,362.64	999,649.66	379,111.86	978,795.86	362,601.83	20,853.80
61102	MANTENIMIENTO Y REHABILITACIÓN DE EDIFICACIONES HABITACIONALES	0.00	1,081,012.30	1,081,012.30	1,081,012.30	0.00	0.00	999,649.66	379,111.86	81,362.64	81,362.64	999,649.66	379,111.86	978,795.86	362,601.83	20,853.80
6120	EDIFICACIÓN NO HABITACIONAL	0.00	3,591,204.05	3,591,204.05	0.00	0.00	3,591,204.05	0.00	0.00	0.00	3,591,204.05	0.00	0.00	0.00	0.00	0.00
61201	OBRAS DE CONSTRUCCIÓN PARA EDIFICIOS NO HABITACIONALES	0.00	0.00	0.00	0.00	0.00	0.00	0.00	0.00	0.00	0.00	0.00	0.00	0.00	0.00	0.00
61202	MANTENIMIENTO Y REHABILITACIÓN DE EDIFICIOS NO HABITACIONALES	0.00	0.00	0.00	0.00	0.00	0.00	0.00	0.00	0.00	0.00	0.00	0.00	0.00	0.00	0.00
61204	INFRAESTRUCTURA PARA LA EDUCACIÓN Y EL DEPORTE	0.00	3,591,204.05	3,591,204.05	0.00	0.00	3,591,204.05	0.00	0.00	0.00	3,591,204.05	0.00	0.00	0.00	0.00	0.00
6130	CONSTRUCCIÓN DE OBRAS PARA EL ABASTECIMIENTO DE AGUA, PETRÓLEO, GAS, ELECTRICIDAD Y TELECOMUNICACIONES	0.00	25,021,058.49	25,021,058.49	0.00	0.00	25,021,058.49	0.00	0.00	0.00	25,021,058.49	0.00	0.00	0.00	0.00	0.00
61303	DRENAJE Y ALCANTARILLADO	0.00	25,021,058.49	25,021,058.49	0.00	0.00	25,021,058.49	0.00	0.00	0.00	25,021,058.49	0.00	0.00	0.00	0.00	0.00
6140	DIVISIÓN DE TERRENOS Y CONSTRUCCIÓN DE OBRAS DE URBANIZACIÓN	0.00	85,091,444.65	85,091,444.65	4,739,430.38	0.00	80,352,014.27	1,986,809.92	255,575.82	2,752,620.46	83,104,634.73	1,986,809.92	255,575.82	1,723,771.88	192,866.07	263,038.04
61403	MANTENIMIENTO Y REHABILITACIÓN DE OBRAS DE URBANIZACIÓN	0.00	85,091,444.65	85,091,444.65	4,739,430.38	0.00	80,352,014.27	1,986,809.92	255,575.82	2,752,620.46	83,104,634.73	1,986,809.92	255,575.82	1,723,771.88	192,866.07	263,038.04
6150	CONSTRUCCIÓN DE VIAS DE COMUNICACIÓN	0.00	23,433,118.24	23,433,118.24	0.00	0.00	23,433,118.24	0.00	0.00	0.00	23,433,118.24	0.00	0.00	0.00	0.00	0.00
61501	CONSTRUCCIÓN DE VIAS DE COMUNICACION	0.00	23,433,118.24	23,433,118.24	0.00	0.00	23,433,118.24	0.00	0.00	0.00	23,433,118.24	0.00	0.00	0.00	0.00	0.00
61502	MANTENIMIENTO Y REHABILITACIÓN DE LAS VIAS DE COMUNICACION	0.00	0.00	0.00	0.00	0.00	0.00	0.00	0.00	0.00	0.00	0.00	0.00	0.00	0.00	0.00
7000	INVERSIONES FINANCIERAS Y OTRAS PROVISIONES	209,982,470.65	-98,454,782.16	111,527,688.49	0.00	0.00	111,527,688.49	0.00	0.00	0.00	111,527,688.49	0.00	0.00	0.00	0.00	0.00
7900	PROVISIONES PARA CONTINGENCIAS Y OTRAS EROGACIONES ESPECIALES	209,982,470.65	-98,454,782.16	111,527,688.49	0.00	0.00	111,527,688.49	0.00	0.00	0.00	111,527,688.49	0.00	0.00	0.00	0.00	0.00
7990	OTRAS EROGACIONES ESPECIALES	209,982,470.65	-98,454,782.16	111,527,688.49	0.00	0.00	111,527,688.49	0.00	0.00	0.00	111,527,688.49	0.00	0.00	0.00	0.00	0.00
79902	PROVISIONES PARA EROGACIONES CONTINGENTES	209,982,470.65	-98,454,782.16	111,527,688.49	0.00	0.00	111,527,688.49	0.00	0.00	0.00	111,527,688.49	0.00	0.00	0.00	0.00	0.00
8000	PARTICIPACIONES Y APORTACIONES	0.00	0.00	0.00	0.00	0.00	0.00	0.00	0.00	0.00	0.00	0.00	0.00	0.00	0.00	0.00
8500	CONVENIOS	0.00	0.00	0.00	0.00	0.00	0.00	0.00	0.00	0.00	0.00	0.00	0.00	0.00	0.00	0.00
8530	OTROS CONVENIOS	0.00	0.00	0.00	0.00	0.00	0.00	0.00	0.00	0.00	0.00	0.00	0.00	0.00	0.00	0.00
85301	OTROS CONVENIOS	0.00	0.00	0.00	0.00	0.00	0.00	0.00	0.00	0.00	0.00	0.00	0.00	0.00	0.00	0.00
9000	DEUDA PÚBLICA	0.00	115,695.00	115,695.00	115,695.00	59,252.00	0.00	115,695.00	59,252.00	0.00	0.00	115,695.00	59,252.00	115,695.00	59,252.00	0.00
9800	ADEUDOS DE EJERCICIOS FISCALES ANTERIORES (ADEFAS)	0.00	115,695.00	115,695.00	115,695.00	59,252.00	0.00	115,695.00	59,252.00	0.00	0.00	115,695.00	59,252.00	115,695.00	59,252.00	0.00
9910	ADEFAS	0.00	115,695.00	115,695.00	115,695.00	59,252.00	0.00	115,695.00	59,252.00	0.00	0.00	115,695.00	59,252.00	115,695.00	59,252.00	0.00

MUNICIPIO DE CENTLA, TABASCO.
RESUMEN DEL GASTO MENSUAL
CORTE AL MES DE: FEBRERO

C.O.G.	Descripción	Presupuesto de Egresos Aprobado	Ampliaciones/Reducciones	Presupuesto Vigente	Comprometido Acumulado	Comprometido en el Mes	Presupuesto Disponible para Comprometer	Devengado Acumulado	Devengado en el Mes	Comprometido no Devengado	Presupuesto sin Devengar	Ejercido Acumulado	Ejercido en el Mes	Pagado Acumulado	Pagado en el Mes	Cuentas por Pagar (Deuda)
99102	DEVOLUCION DE INGRESOS PERCIBIDOS EN FIDUCIACIONES ANTERIORES	0.00	115,695.00	115,695.00	115,695.00	59,252.00	0.00	115,695.00	59,252.00	0.00	0.00	115,695.00	59,252.00	115,695.00	59,252.00	0.00



MUNICIPIO DE CENTLA, TABASCO.
RESUMEN DEL GASTO MENSUAL
CORTE AL MES DE: MARZO

C.O.G.	Descripción	Presupuesto de Egresos Aprobado	Ampliaciones/Reducciones	Presupuesto Vigente	Comprometido Acumulado	Comprometido en el Mes	Presupuesto Disponible para Comprometer	Devengado Acumulado	Devengado en el Mes	Comprometido no Devengado	Presupuesto sin Devengar	Ejercido Acumulado	Ejercido en el Mes	Pagado Acumulado	Pagado en el Mes	Cuentas por Pagar (Deuda)
21201	MATERIALES Y ÚTILES DE IMPRESIÓN Y REPRODUCCIÓN	3,204,000.00	250.00	3,204,250.00	1,396,158.61	4,091.47	1,808,091.39	1,392,067.14	0.00	4,091.47	1,812,182.86	1,392,067.14	0.00	1,392,067.14	0.00	0.00
2140	MATERIALES, ÚTILES Y EQUIPOS MENORES DE TECNOLOGÍAS DE LA INFORMACIÓN Y COMUNICACIONES	5,726.00	11,982.43	17,708.43	10,399.03	7,997.60	7,309.40	10,399.03	7,997.60	0.00	7,309.40	10,399.03	7,997.60	2,760.43	2,580.40	7,638.60
21401	MATERIALES Y ÚTILES CONSUMIBLES PARA EL PROCESAMIENTO EN EQUIPOS Y BIENES INFORMÁTICOS	5,726.00	11,982.43	17,708.43	10,399.03	7,997.60	7,309.40	10,399.03	7,997.60	0.00	7,309.40	10,399.03	7,997.60	2,760.43	2,580.40	7,638.60
2150	MATERIAL IMPRESO E INFORMACIÓN DIGITAL	0.00	3,068.00	3,068.00	0.00	0.00	3,068.00	0.00	0.00	0.00	3,068.00	0.00	0.00	0.00	0.00	0.00
21503	MATERIAL IMPRESO	0.00	3,068.00	3,068.00	0.00	0.00	3,068.00	0.00	0.00	0.00	3,068.00	0.00	0.00	0.00	0.00	0.00
2160	MATERIAL DE LIMPIEZA	2,463,140.00	222,602.12	2,685,742.12	1,966,113.81	15,284.98	719,628.31	1,951,038.84	210.01	15,074.97	734,703.28	1,951,038.84	200,567.68	1,750,471.16	6,449.69	200,567.68
21601	MATERIAL DE LIMPIEZA	2,463,140.00	222,602.12	2,685,742.12	1,966,113.81	15,284.98	719,628.31	1,951,038.84	210.01	15,074.97	734,703.28	1,951,038.84	200,567.68	1,750,471.16	6,449.69	200,567.68
2170	MATERIALES Y ÚTILES DE ENSEÑANZA	0.00	0.00	0.00	0.00	0.00	0.00	0.00	0.00	0.00	0.00	0.00	0.00	0.00	0.00	0.00
21702	MATERIALES Y SUMINISTROS PARA PRÁCTICAS EDUCATIVAS Y SIMULACIONES	0.00	0.00	0.00	0.00	0.00	0.00	0.00	0.00	0.00	0.00	0.00	0.00	0.00	0.00	0.00
2180	MATERIALES PARA EL REGISTRO E IDENTIFICACIÓN DE BIENES Y PERSONAS	0.00	63,944.00	63,944.00	2,869.96	2,869.96	61,074.04	2,869.96	2,869.96	0.00	61,074.04	2,869.96	2,869.96	0.00	0.00	2,869.96
21801	PLACAS, LICENCIAS Y SEÑALAMIENTOS	0.00	63,944.00	63,944.00	2,869.96	2,869.96	61,074.04	2,869.96	2,869.96	0.00	61,074.04	2,869.96	2,869.96	0.00	0.00	2,869.96
2200	ALIMENTOS Y UTENSILIOS	423,030.00	-77,910.93	345,119.07	81,062.17	34,667.58	264,056.90	76,720.16	37,749.55	4,342.01	268,398.91	654,984.45	37,749.55	61,059.16	26,867.14	15,661.00
2210	PRODUCTOS ALIMENTICIOS PARA PERSONAS	413,544.00	-83,415.19	330,128.81	76,733.11	33,450.49	253,395.70	73,496.81	37,638.19	3,236.30	256,632.00	73,496.81	37,638.19	57,947.17	26,396.26	15,549.64
22102	PRODUCTOS ALIMENTICIOS PARA PERSONAS DERIVADO DE LA PRESTACIÓN DE SERVICIOS PÚBLICOS EN UNIDADES DE SALUD, EDUCATIVAS, DE READAPTACIÓN SOCIAL Y OTRAS	0.00	0.00	0.00	0.00	0.00	0.00	0.00	0.00	0.00	0.00	0.00	0.00	0.00	0.00	0.00
22104	PRODUCTOS ALIMENTICIOS PARA EL PERSONAL EN LAS INSTALACIONES DE LAS DEPENDENCIAS Y ENTIDADES	0.00	0.00	0.00	0.00	0.00	0.00	0.00	0.00	0.00	0.00	0.00	0.00	0.00	0.00	0.00
22105	PRODUCTOS ALIMENTICIOS PARA LA POBLACIÓN EN CARGO DE DEPARTAMENTOS	0.00	0.00	0.00	0.00	0.00	0.00	0.00	0.00	0.00	0.00	0.00	0.00	0.00	0.00	0.00
22106	PRODUCTOS ALIMENTICIOS PARA EL PERSONAL DERIVADO DE ACTIVIDADES EXTRAORDINARIAS	413,544.00	-83,415.19	330,128.81	76,733.11	33,450.49	253,395.70	73,496.81	37,638.19	3,236.30	256,632.00	73,496.81	37,638.19	57,947.17	26,396.26	15,549.64
2230	UTENSILIOS PARA EL SERVICIO DE ALIMENTACIÓN	9,486.00	5,504.26	14,990.26	4,329.06	1,217.07	10,661.20	3,223.35	111.36	1,105.71	11,766.91	3,223.35	111.36	3,111.99	470.88	111.36
22301	UTENSILIOS PARA EL SERVICIO DE ALIMENTACIÓN	9,486.00	5,504.26	14,990.26	4,329.06	1,217.07	10,661.20	3,223.35	111.36	1,105.71	11,766.91	3,223.35	111.36	3,111.99	470.88	111.36
2300	MATERIAS PRIMAS Y MATERIALES DE PRODUCCIÓN Y COMERCIALIZACIÓN	8,235.00	50,111.60	58,346.60	18,000.88	0.00	40,345.72	18,000.88	0.00	0.00	40,345.72	654,984.45	0.00	18,000.88	0.00	0.00
2330	PRODUCTOS DE PAPEL, CARTÓN E IMPRESOS ADQUIRIDOS COMO MATERIA PRIMA Y MATERIALES DE PRODUCCIÓN	0.00	0.00	0.00	0.00	0.00	0.00	0.00	0.00	0.00	0.00	0.00	0.00	0.00	0.00	0.00
23301	PRODUCTOS DE PAPEL, CARTÓN E IMPRESOS ADQUIRIDOS COMO MATERIA PRIMA	0.00	0.00	0.00	0.00	0.00	0.00	0.00	0.00	0.00	0.00	0.00	0.00	0.00	0.00	0.00
2340	COMBUSTIBLES, LUBRICANTES, ADITIVOS, CARBÓN Y SUS DERIVADOS ADQUIRIDOS COMO MATERIA PRIMA	0.00	0.00	0.00	0.00	0.00	0.00	0.00	0.00	0.00	0.00	0.00	0.00	0.00	0.00	0.00
23401	COMBUSTIBLES, LUBRICANTES, ADITIVOS, CARBÓN Y SUS DERIVADOS ADQUIRIDOS COMO MATERIA PRIMA	0.00	0.00	0.00	0.00	0.00	0.00	0.00	0.00	0.00	0.00	0.00	0.00	0.00	0.00	0.00
2350	PRODUCTOS QUÍMICOS, FARMACÉUTICOS Y DE LABORATORIO ADQUIRIDOS COMO MATERIA PRIMA Y MATERIALES DE PRODUCCIÓN	4,651.00	29,500.00	34,151.00	0.00	0.00	34,151.00	0.00	0.00	0.00	34,151.00	0.00	0.00	0.00	0.00	0.00
23501	PRODUCTOS QUÍMICOS, FARMACÉUTICOS Y DE LABORATORIO ADQUIRIDOS COMO MATERIA PRIMA	4,651.00	29,500.00	34,151.00	0.00	0.00	34,151.00	0.00	0.00	0.00	34,151.00	0.00	0.00	0.00	0.00	0.00
2360	PRODUCTOS METÁLICOS Y A BASE DE MINERALES NO METÁLICOS ADQUIRIDOS COMO MATERIA PRIMA Y MATERIALES DE PRODUCCIÓN	982.00	0.00	982.00	0.00	0.00	982.00	0.00	0.00	0.00	982.00	0.00	0.00	0.00	0.00	0.00
23601	PRODUCTOS METÁLICOS Y A BASE DE MINERALES NO METÁLICOS ADQUIRIDOS COMO MATERIA PRIMA	982.00	0.00	982.00	0.00	0.00	982.00	0.00	0.00	0.00	982.00	0.00	0.00	0.00	0.00	0.00
2370	PRODUCTOS DE CUERO, PIEL,	2,602.00	20,611.60	23,213.60	18,000.88	0.00	5,212.72	18,000.88	0.00	0.00	5,212.72	18,000.88	0.00	18,000.88	0.00	0.00

MUNICIPIO DE CENTLA, TABASCO.
RESUMEN DEL GASTO MENSUAL
CORTE AL MES DE: MARZO

C.O.O.	Descripción	Presupuesto de Egresos Aprobado	Ampliaciones/Reducciones	Presupuesto Vigente	Comprometido Acumulado	Comprometido en el Mes	Presupuesto Disponible para Comprometer	Devengado Acumulado	Devengado en el Mes	Comprometido no Devengado	Presupuesto sin Devengar	Ejercido Acumulado	Ejercido en el Mes	Pagado Acumulado	Pagado en el Mes	Cuentas por Pagar (Deuda)
	PLÁSTICO Y HULE ADQUIRIDOS COMO MATERIA PRIMA Y MATERIALES DE PRODUCCIÓN															
23701	PRODUCTOS DE CUERO, PIEL, ASTICO Y HULE ADQUIRIDOS COMO MATERIA PRIMA	2,602.00	20,611.60	23,213.60	18,000.88	0.00	5,212.72	18,000.88	0.00	0.00	5,212.72	18,000.88	0.00	18,000.88	0.00	0.00
2390	OTROS PRODUCTOS ADQUIRIDOS COMO MATERIA PRIMA Y MATERIALES DE PRODUCCIÓN	0.00	0.00	0.00	0.00	0.00	0.00	0.00	0.00	0.00	0.00	0.00	0.00	0.00	0.00	0.00
23901	OTROS PRODUCTOS ADQUIRIDOS COMO MATERIA PRIMA	0.00	0.00	0.00	0.00	0.00	0.00	0.00	0.00	0.00	0.00	0.00	0.00	0.00	0.00	0.00
2400	MATERIALES, ARTICULOS DE CONSTRUCCIÓN Y DE REPARACIÓN	596,736.00	12,750,328.94	13,347,064.94	7,309,757.26	644,266.60	6,037,307.68	7,301,347.26	2,941,293.19	8,410.00	6,045,717.68	654,984.45	2,947,358.27	6,775,430.55	3,926,961.71	525,916.71
2410	PRODUCTOS MINERALES NO METÁLICOS	13,480.00	556,120.54	569,580.54	551,459.80	8,870.09	18,120.74	551,459.80	8,870.09	0.00	18,120.74	551,459.80	8,870.09	542,589.71	3,321.00	8,870.09
24101	PRODUCTOS MINERALES NO METÁLICOS	13,480.00	556,120.54	569,580.54	551,459.80	8,870.09	18,120.74	551,459.80	8,870.09	0.00	18,120.74	551,459.80	8,870.09	542,589.71	3,321.00	8,870.09
2420	CEMENTO Y PRODUCTOS DE CONCRETO	7,370.00	566,999.60	574,369.60	569,146.90	19,080.35	5,222.70	569,146.90	19,080.35	0.00	5,222.70	569,146.90	19,080.35	550,066.55	75.05	19,080.35
24201	CEMENTO Y PRODUCTOS DE CONCRETO	7,370.00	566,999.60	574,369.60	569,146.90	19,080.35	5,222.70	569,146.90	19,080.35	0.00	5,222.70	569,146.90	19,080.35	550,066.55	75.05	19,080.35
2430	CAL, YESO Y PRODUCTOS DE YESO	0.00	10,862.99	10,862.99	8,980.02	6,900.00	1,882.97	8,980.02	6,900.00	0.00	1,882.97	8,980.02	6,900.00	2,080.02	2,080.02	6,900.00
24301	CAL, YESO Y PRODUCTOS DE YESOS	0.00	10,862.99	10,862.99	8,980.02	6,900.00	1,882.97	8,980.02	6,900.00	0.00	1,882.97	8,980.02	6,900.00	2,080.02	2,080.02	6,900.00
2440	MADERA Y PRODUCTOS DE MADERA	7,922.00	178,340.02	186,262.02	5,759.72	3,159.70	180,502.30	5,759.72	3,159.70	0.00	180,502.30	5,759.72	5,759.72	0.00	0.00	5,759.72
24401	MADERA Y PRODUCTOS DE MADERA	7,922.00	178,340.02	186,262.02	5,759.72	3,159.70	180,502.30	5,759.72	3,159.70	0.00	180,502.30	5,759.72	5,759.72	0.00	0.00	5,759.72
2450	VIDRIO Y PRODUCTOS DE VIDRIO	0.00	0.00	0.00	0.00	0.00	0.00	0.00	0.00	0.00	0.00	0.00	0.00	0.00	0.00	0.00
24501	VIDRIO Y PRODUCTOS DE VIDRIOS	0.00	0.00	0.00	0.00	0.00	0.00	0.00	0.00	0.00	0.00	0.00	0.00	0.00	0.00	0.00
2460	MATERIAL ELÉCTRICO Y ELECTRÓNICO	185,969.00	8,351,738.16	8,537,707.16	3,515,008.32	428,335.80	5,022,698.84	3,506,598.32	419,925.80	8,410.00	5,031,108.84	3,506,598.32	420,433.86	3,228,647.76	1,554,555.72	277,950.58
24601	MATERIAL ELÉCTRICO Y ELECTRÓNICO	185,969.00	8,351,738.16	8,537,707.16	3,515,008.32	428,335.80	5,022,698.84	3,506,598.32	419,925.80	8,410.00	5,031,108.84	3,506,598.32	420,433.86	3,228,647.76	1,554,555.72	277,950.58
2470	ARTÍCULOS METÁLICOS PARA LA CONSTRUCCIÓN	40,429.00	2,559,192.77	2,599,621.77	2,503,065.01	112,198.87	96,556.76	2,503,065.01	2,417,635.46	0.00	96,556.76	2,503,065.01	2,418,917.51	2,389,584.09	2,310,148.47	113,480.92
24701	ARTÍCULOS METÁLICOS PARA LA CONSTRUCCIÓN	40,429.00	2,559,192.77	2,599,621.77	2,503,065.01	112,198.87	96,556.76	2,503,065.01	2,417,635.46	0.00	96,556.76	2,503,065.01	2,418,917.51	2,389,584.09	2,310,148.47	113,480.92
2490	OTROS MATERIALES Y ARTICULOS DE CONSTRUCCIÓN Y REPARACIÓN	341,586.00	527,074.88	868,660.88	156,337.49	65,721.79	712,323.37	156,337.49	65,721.79	0.00	712,323.37	156,337.49	67,396.74	62,482.42	56,781.45	93,875.07
24901	OTROS MATERIALES Y ARTICULOS DE CONSTRUCCIÓN Y REPARACIÓN	341,586.00	527,074.88	868,660.88	156,337.49	65,721.79	712,323.37	156,337.49	65,721.79	0.00	712,323.37	156,337.49	67,396.74	62,482.42	56,781.45	93,875.07
2500	PRODUCTOS QUÍMICOS	199,949.00	-2,847.98	197,101.04	4,623.78	3,475.78	192,477.26	4,623.78	3,475.78	0.00	192,477.26	654,984.45	3,475.78	1,148.00	1,148.00	3,475.78
2510	FARMACÉUTICOS Y DE LABORATORIO	550.00	216.06	766.06	104.00	0.00	662.06	104.00	0.00	0.00	662.06	104.00	0.00	104.00	104.00	0.00
25101	PRODUCTOS QUÍMICOS BÁSICOS	550.00	216.06	766.06	104.00	0.00	662.06	104.00	0.00	0.00	662.06	104.00	0.00	104.00	104.00	0.00
2520	FERTILIZANTES, PESTICIDAS Y OTROS AGROQUÍMICOS	0.00	0.00	0.00	0.00	0.00	0.00	0.00	0.00	0.00	0.00	0.00	0.00	0.00	0.00	0.00
25201	PLAGUICIDAS, ABONO Y FERTILIZANTES	0.00	0.00	0.00	0.00	0.00	0.00	0.00	0.00	0.00	0.00	0.00	0.00	0.00	0.00	0.00
2530	MEDICINAS Y PRODUCTOS FARMACÉUTICOS	10,529.00	1,200.00	11,729.00	0.00	0.00	11,729.00	0.00	0.00	0.00	11,729.00	0.00	0.00	0.00	0.00	0.00
25301	MEDICINAS Y PRODUCTOS FARMACÉUTICOS	10,529.00	1,200.00	11,729.00	0.00	0.00	11,729.00	0.00	0.00	0.00	11,729.00	0.00	0.00	0.00	0.00	0.00
2540	MATERIALES, ACCESORIOS Y SUMINISTROS MÉDICOS	188,870.00	-16,105.04	172,764.96	1,044.00	0.00	171,720.96	1,044.00	0.00	0.00	171,720.96	1,044.00	0.00	1,044.00	1,044.00	0.00
25401	MATERIALES, ACCESORIOS Y SUMINISTROS MÉDICOS	188,870.00	-16,105.04	172,764.96	1,044.00	0.00	171,720.96	1,044.00	0.00	0.00	171,720.96	1,044.00	0.00	1,044.00	1,044.00	0.00
2550	MATERIALES, ACCESORIOS Y SUMINISTROS DE LABORATORIO	0.00	0.00	0.00	0.00	0.00	0.00	0.00	0.00	0.00	0.00	0.00	0.00	0.00	0.00	0.00
25501	MATERIALES, ACCESORIOS Y SUMINISTROS DE LABORATORIO	0.00	0.00	0.00	0.00	0.00	0.00	0.00	0.00	0.00	0.00	0.00	0.00	0.00	0.00	0.00
2560	FIBRAS SINTÉTICAS, HULES, PLÁSTICO Y DERIVADOS	0.00	11,542.02	11,542.02	3,475.78	3,475.78	8,066.24	3,475.78	3,475.78	0.00	8,066.24	3,475.78	3,475.78	0.00	0.00	3,475.78
25601	FIBRAS SINTÉTICAS, HULE Y PLÁSTICOS Y SUS DERIVADOS	0.00	11,542.02	11,542.02	3,475.78	3,475.78	8,066.24	3,475.78	3,475.78	0.00	8,066.24	3,475.78	3,475.78	0.00	0.00	3,475.78
2590	OTROS PRODUCTOS QUÍMICOS	0.00	299.00	299.00	0.00	0.00	299.00	0.00	0.00	0.00	299.00	0.00	0.00	0.00	0.00	0.00
25901	OTROS PRODUCTOS QUÍMICOS	0.00	299.00	299.00	0.00	0.00	299.00	0.00	0.00	0.00	299.00	0.00	0.00	0.00	0.00	0.00
2600	COMBUSTIBLES, LUBRICANTES Y ADITIVOS	11,235,141.00	279,475.03	11,514,616.03	3,228,377.27	1,234,904.62	8,286,238.76	3,228,377.27	1,234,904.62	0.00	8,286,238.76	654,984.45	1,253,325.42	1,975,051.85	1,967,721.24	1,253,325.42
2610	COMBUSTIBLES, LUBRICANTES Y ADITIVOS	11,235,141.00	279,475.03	11,514,616.03	3,228,377.27	1,234,904.62	8,286,238.76	3,228,377.27	1,234,904.62	0.00	8,286,238.76	654,984.45	1,253,325.42	1,975,051.85	1,967,721.24	1,253,325.42
26102	COMBUSTIBLES, LUBRICANTES Y ADITIVOS PARA VEHÍCULOS TERRESTRES, AEREO, MARÍTIMOS, ACÚSTICOS Y FLUVIALES	8,368,000.00	82,532.39	8,450,532.39	2,303,104.82	877,300.02	6,147,427.57	2,303,104.82	877,300.02	0.00	6,147,427.57	2,303,104.82	881,104.82	1,422,000.00	1,422,000.00	881,104.82

MUNICIPIO DE CENTLA, TABASCO.
RESUMEN DEL GASTO MENSUAL
CORTE AL MES DE: MARZO

C.O.G.	Descripción	Presupuesto de Egresos Aprobado	Ampliaciones/Reducciones	Presupuesto Vigente	Comprometido Acumulado	Comprometido en el Mes	Presupuesto Disponible para Comprometer	Devengado Acumulado	Devengado en el Mes	Comprometido no Devengado	Presupuesto sin Devengar	Ejercido Acumulado	Ejercido en el Mes	Pagado Acumulado	Pagado en el Mes	Cuentas por Pagar (Deuda)
26103	DESTINADOS A SERVICIOS PUBLICOS Y A LA OPERACION DE PROGRAMAS PUBLICOS COMBUSTIBLES, LUBRICANTES Y ADITIVOS PARA VEHICULOS TERRESTRES, AEROS, MARITIMOS, ACUÁTICOS Y FLUVIALES	2,711,141.00	206,942.64	2,918,083.64	902,272.45	345,604.60	2,015,811.19	902,272.45	345,604.60	0.00	2,015,811.19	902,272.45	360,220.60	542,051.85	534,721.24	360,220.60
26105	COMBUSTIBLES, LUBRICANTES Y ADITIVOS PARA MAQUINARIA EQUIPO DE PRODUCCION Y SERVICIOS AMBIDISTATIVOS	156,000.00	-10,000.00	146,000.00	23,000.00	12,000.00	123,000.00	23,000.00	12,000.00	0.00	123,000.00	23,000.00	12,000.00	11,000.00	11,000.00	12,000.00
2700	VESTUARIO, BLANCOS, PRENDAS DE PROTECCIÓN Y ARTICULOS DEPORTIVOS	13,861,392.00	3,447,896.80	17,309,288.80	15,217,859.76	11,321,698.83	2,091,429.04	15,217,859.76	11,321,698.83	0.00	2,091,429.04	654,984.45	11,324,898.13	9,478,277.58	5,830,759.55	5,739,582.18
2710	VESTUARIO Y UNIFORMES	12,904,354.00	-1,778,918.00	11,125,436.00	10,208,802.72	10,208,802.72	916,633.28	10,208,802.72	10,208,802.72	0.00	916,633.28	10,208,802.72	10,208,802.72	5,250,716.80	5,250,716.80	4,958,085.92
27101	VESTUARIO Y UNIFORMES	11,950,354.00	-1,039,918.00	10,910,436.00	10,162,913.12	10,162,913.12	747,522.88	10,162,913.12	10,162,913.12	0.00	747,522.88	10,162,913.12	10,162,913.12	5,250,716.80	5,250,716.80	4,912,196.32
27102	UNIFORMES PARA EL DEPORTE	954,000.00	-739,000.00	215,000.00	45,889.60	45,889.60	169,110.40	45,889.60	45,889.60	0.00	169,110.40	45,889.60	45,889.60	0.00	0.00	45,889.60
2730	ARTICULOS DEPORTIVOS	0.00	4,634,550.44	4,634,550.44	4,107,782.01	263,877.08	526,768.43	4,107,782.01	263,877.08	0.00	526,768.43	4,107,782.01	263,877.08	3,843,804.93	2,821.89	263,877.08
27301	ARTICULOS DEPORTIVOS	0.00	4,634,550.44	4,634,550.44	4,107,782.01	263,877.08	526,768.43	4,107,782.01	263,877.08	0.00	526,768.43	4,107,782.01	263,877.08	3,843,804.93	2,821.89	263,877.08
2740	PRODUCTOS TEXTILES	2,476.00	6,435.09	8,911.09	6,435.09	0.00	2,476.00	6,435.09	0.00	0.00	2,476.00	6,435.09	0.00	6,435.09	0.00	0.00
27401	PRODUCTOS TEXTILES	2,476.00	6,435.09	8,911.09	6,435.09	0.00	2,476.00	6,435.09	0.00	0.00	2,476.00	6,435.09	0.00	6,435.09	0.00	0.00
2900	HERRAMIENTAS, REFACCIONES Y ACCESORIOS MENORES	1,938,955.00	-155,373.18	1,783,581.82	654,884.45	139,540.67	1,128,597.37	654,984.45	139,540.67	0.00	1,128,597.37	654,984.45	241,697.57	414,073.24	334,330.23	240,911.21
2910	HERRAMIENTAS MENORES	50,495.00	147,112.89	197,607.89	87,242.34	18,219.05	110,365.55	87,242.34	18,219.05	0.00	110,365.55	87,242.34	80,436.90	4,637.40	4,539.75	82,604.94
29101	HERRAMIENTAS MENORES	50,495.00	147,112.89	197,607.89	87,242.34	18,219.05	110,365.55	87,242.34	18,219.05	0.00	110,365.55	87,242.34	80,436.90	4,637.40	4,539.75	82,604.94
2920	REFACCIONES Y ACCESORIOS MENORES DE EDIFICIOS	0.00	1,920.01	1,920.01	220.01	0.00	1,700.00	220.01	0.00	0.00	1,700.00	220.01	0.00	220.01	220.01	0.00
29201	REFACCIONES Y ACCESORIOS MENORES DE EDIFICIOS	0.00	1,920.01	1,920.01	220.01	0.00	1,700.00	220.01	0.00	0.00	1,700.00	220.01	0.00	220.01	220.01	0.00
2930	REFACCIONES Y ACCESORIOS MENORES DE MOBILIARIO Y EQUIPO DE ADMINISTRACIÓN, EDUCACIONAL Y RECREATIVO	52,200.00	-50,754.07	1,445.93	0.00	0.00	1,445.93	0.00	0.00	0.00	1,445.93	0.00	0.00	0.00	0.00	0.00
29301	REFACCIONES Y ACCESORIOS MENORES DE MOBILIARIO Y EQUIPO DE ADMINISTRACION EDUCACIONAL Y RECREATIVO	52,200.00	-50,754.07	1,445.93	0.00	0.00	1,445.93	0.00	0.00	0.00	1,445.93	0.00	0.00	0.00	0.00	0.00
2940	REFACCIONES Y ACCESORIOS MENORES DE EQUIPO DE COMPUTO Y TECNOLOGIAS DE LA INFORMACION	149,420.00	21,558.16	170,978.16	36,147.09	26,517.34	134,831.07	36,147.09	26,517.34	0.00	134,831.07	36,147.09	26,517.34	10,049.75	4,813.73	26,097.34
29401	REFACCIONES Y ACCESORIOS PARA EQUIPO DE COMPUTO Y TELECOMUNICACIONES	149,420.00	21,558.16	170,978.16	36,147.09	26,517.34	134,831.07	36,147.09	26,517.34	0.00	134,831.07	36,147.09	26,517.34	10,049.75	4,813.73	26,097.34
2950	REFACCIONES Y ACCESORIOS MENORES DE EQUIPO E INSTRUMENTAL MEDICO Y DE LABORATORIO	0.00	0.00	0.00	0.00	0.00	0.00	0.00	0.00	0.00	0.00	0.00	0.00	0.00	0.00	0.00
29501	REFACCIONES Y ACCESORIOS MENORES DE EQUIPO INSTRUMENTAL MEDICO Y DE LABORATORIO	0.00	0.00	0.00	0.00	0.00	0.00	0.00	0.00	0.00	0.00	0.00	0.00	0.00	0.00	0.00
2960	REFACCIONES Y ACCESORIOS MENORES DE EQUIPO DE TRANSPORTE	1,683,920.00	-322,560.18	1,361,359.82	489,387.40	62,660.68	871,972.42	489,387.40	62,660.68	0.00	871,972.42	489,387.40	97,047.72	384,874.08	320,464.74	94,513.32
29601	REFACCIONES Y ACCESORIOS MENORES DE EQUIPO DE TRANSPORTE	1,683,920.00	-322,560.18	1,361,359.82	489,387.40	62,660.68	871,972.42	489,387.40	62,660.68	0.00	871,972.42	489,387.40	97,047.72	384,874.08	320,464.74	94,513.32
2980	REFACCIONES Y ACCESORIOS MENORES DE MAQUINARIA Y OTROS EQUIPOS	2,920.00	9,173.00	12,093.00	4,292.00	0.00	7,801.00	4,292.00	0.00	0.00	7,801.00	4,292.00	0.00	4,292.00	4,292.00	0.00
29801	REFACCIONES Y ACCESORIOS MENORES DE MAQUINARIA Y OTROS EQUIPO	2,920.00	9,173.00	12,093.00	4,292.00	0.00	7,801.00	4,292.00	0.00	0.00	7,801.00	4,292.00	0.00	4,292.00	4,292.00	0.00
2990	REFACCIONES Y ACCESORIOS MENORES OTROS BIENES MUEBLES	0.00	38,177.01	38,177.01	37,695.61	32,143.60	481.40	37,695.61	32,143.60	0.00	481.40	37,695.61	37,695.61	0.00	0.00	37,695.61
29901	REFACCIONES Y ACCESORIOS MENORES OTROS BIENES MUEBLES	0.00	38,177.01	38,177.01	37,695.61	32,143.60	481.40	37,695.61	32,143.60	0.00	481.40	37,695.61	37,695.61	0.00	0.00	37,695.61

MUNICIPIO DE CENTLA, TABASCO.
RESUMEN DEL GASTO MENSUAL
CORTE AL MES DE: MARZO

C.O.G.	Descripción	Presupuesto de Egresos Aprobado	Ampliaciones/Reducciones	Presupuesto Vigente	Comprometido Acumulado	Comprometido en el Mes	Presupuesto Disponible para Comprometer	Devengado Acumulado	Devengado en el Mes	Comprometido no Devengado	Presupuesto sin Devengar	Ejercido Acumulado	Ejercido en el Mes	Pagado Acumulado	Pagado en el Mes	Cuentas por Pagar (Deuda)
3000	SERVICIOS GENERALES	89,500,982.00	-4,128,618.39	85,372,363.61	27,346,890.44	8,958,232.02	58,025,473.17	20,168,116.97	6,262,110.18	7,178,773.47	65,204,246.64	20,168,116.97	6,320,299.18	18,878,694.24	6,266,285.08	1,289,422.73
3100	SERVICIOS BASICOS	36,888,149.00	1,081,157.92	37,949,306.92	8,874,949.12	2,767,205.96	29,074,357.80	8,855,809.12	2,769,119.96	19,140.00	29,093,497.80	8,146,357.51	2,769,119.96	8,855,809.12	3,620,027.96	0.00
3110	ENERGIA ELECTRICA	36,174,486.00	1,078,917.92	37,253,403.92	8,723,126.76	2,735,987.95	28,530,277.16	8,723,126.76	2,735,987.95	0.00	28,530,277.16	8,723,126.76	2,735,987.95	8,723,126.76	3,546,134.95	0.00
31101	ENERGIA ELECTRICA	36,174,486.00	1,078,917.92	37,253,403.92	8,723,126.76	2,735,987.95	28,530,277.16	8,723,126.76	2,735,987.95	0.00	28,530,277.16	8,723,126.76	2,735,987.95	8,723,126.76	3,546,134.95	0.00
3130	AGUA	252,000.00	0.00	252,000.00	38,847.00	0.00	213,153.00	38,847.00	0.00	0.00	213,153.00	38,847.00	0.00	38,847.00	38,847.00	0.00
31301	SERVICIOS DE AGUA POTABLE	252,000.00	0.00	252,000.00	38,847.00	0.00	213,153.00	38,847.00	0.00	0.00	213,153.00	38,847.00	0.00	38,847.00	38,847.00	0.00
3140	TELEFONIA TRADICIONAL	416,400.00	0.00	416,400.00	88,207.36	29,478.01	328,192.64	88,207.36	29,478.01	0.00	328,192.64	88,207.36	29,478.01	88,207.36	29,478.01	0.00
31401	SERVICIO TELEFONICO CONVENCIONAL	416,400.00	0.00	416,400.00	88,207.36	29,478.01	328,192.64	88,207.36	29,478.01	0.00	328,192.64	88,207.36	29,478.01	88,207.36	29,478.01	0.00
3160	SERVICIOS DE TELECOMUNICACIONES Y SATÉLITES	23,868.00	0.00	23,868.00	22,968.00	0.00	900.00	3,828.00	1,914.00	19,140.00	20,040.00	3,828.00	1,914.00	3,828.00	3,828.00	0.00
31603	SERVICIOS DE INTERNET	23,868.00	0.00	23,868.00	22,968.00	0.00	900.00	3,828.00	1,914.00	19,140.00	20,040.00	3,828.00	1,914.00	3,828.00	3,828.00	0.00
3170	SERVICIOS DE ACCESO DE INTERNET, REDES Y PROCESAMIENTO DE INFORMACIÓN	0.00	0.00	0.00	0.00	0.00	0.00	0.00	0.00	0.00	0.00	0.00	0.00	0.00	0.00	0.00
31704	SERVICIOS ELECTRONICOS, HOSPEDAJE Y DISEÑO DE PAGINA WEB Y CORREO ELECTRONICO	0.00	0.00	0.00	0.00	0.00	0.00	0.00	0.00	0.00	0.00	0.00	0.00	0.00	0.00	0.00
3180	SERVICIOS POSTALES Y TELEGRÁFICOS	1,395.00	500.00	1,895.00	60.00	0.00	1,835.00	60.00	0.00	0.00	1,835.00	60.00	0.00	60.00	0.00	0.00
31801	SERVICIO POSTAL	1,395.00	500.00	1,895.00	60.00	0.00	1,835.00	60.00	0.00	0.00	1,835.00	60.00	0.00	60.00	0.00	0.00
3190	SERVICIOS INTEGRALES Y OTROS SERVICIOS	0.00	1,740.00	1,740.00	1,740.00	1,740.00	0.00	1,740.00	1,740.00	0.00	0.00	1,740.00	1,740.00	1,740.00	1,740.00	0.00
31901	SERVICIOS INTEGRALES DE TELECOMUNICACION	0.00	1,740.00	1,740.00	1,740.00	1,740.00	0.00	1,740.00	1,740.00	0.00	0.00	1,740.00	1,740.00	1,740.00	1,740.00	0.00
3200	SERVICIOS DE ARRENDAMIENTO	3,591,209.00	4,323,216.23	7,914,425.23	5,219,549.41	581,237.92	2,694,875.82	902,447.01	562,432.00	4,317,102.40	7,011,978.22	8,146,357.51	562,432.00	469,192.61	274,293.60	433,254.40
3210	ASIGNACIONES DESTINADAS A CUBRIR EL ALQUILER DE TERRENOS	12,180.00	36,540.00	48,720.00	48,720.00	0.00	0.00	8,120.00	0.00	40,600.00	40,600.00	8,120.00	0.00	8,120.00	8,120.00	0.00
32101	ARRENDAMIENTO DE TERRENOS	12,180.00	36,540.00	48,720.00	48,720.00	0.00	0.00	8,120.00	0.00	40,600.00	40,600.00	8,120.00	0.00	8,120.00	8,120.00	0.00
3230	ARRENDAMIENTO DE MOBILIARIO Y EQUIPO DE ADMINISTRACIÓN, EDUCACIONAL Y RECREATIVO	1,232,260.00	573,228.22	1,805,488.22	1,022,771.52	85,917.92	782,718.70	344,171.52	154,195.52	678,600.00	1,461,316.70	344,171.52	154,195.52	232,153.60	124,653.60	112,017.92
32302	ARRENDAMIENTO DE MOBILIARIO	1,232,260.00	573,228.22	1,805,488.22	1,022,771.52	85,917.92	782,718.70	344,171.52	154,195.52	678,600.00	1,461,316.70	344,171.52	154,195.52	232,153.60	124,653.60	112,017.92
3250	ARRENDAMIENTO DE EQUIPO DE TRANSPORTE	534,000.00	2,497,573.60	3,031,573.60	2,847,298.88	23,200.00	184,274.72	200,586.48	2,646,702.40	2,830,977.12	200,586.48	200,586.48	0.00	0.00	0.00	200,586.48
32502	ARRENDAMIENTOS DE VEHICULOS TERRESTRES, AEREOS, MARITIMOS, LACUSTRES Y FLUVIALES PARA SERVICIOS	492,000.00	457,645.28	949,645.28	828,490.56	0.00	121,154.72	138,081.76	138,081.76	690,408.80	811,563.52	138,081.76	138,081.76	0.00	0.00	138,081.76
32505	ARRENDAMIENTOS DE VEHICULO TERRESTRES, AEREO, MARITIMO, LACUSTRE Y FLUVIAL PARA SERVIDORES	42,000.00	2,039,928.32	2,081,928.32	2,018,808.32	23,200.00	63,120.00	62,514.72	62,514.72	1,956,293.60	2,019,413.60	62,514.72	62,514.72	0.00	0.00	62,514.72
3260	ARRENDAMIENTO DE MAQUINARIA, OTROS EQUIPOS Y HERRAMIENTAS	1,145,200.00	983,475.40	2,128,675.40	414,120.00	240,120.00	1,714,555.40	240,120.00	153,120.00	174,000.00	1,888,555.40	240,120.00	153,120.00	174,000.00	87,000.00	66,120.00
32601	ARRENDAMIENTO DE MAQUINARIA Y EQUIPO	1,145,200.00	983,475.40	2,128,675.40	414,120.00	240,120.00	1,714,555.40	240,120.00	153,120.00	174,000.00	1,888,555.40	240,120.00	153,120.00	174,000.00	87,000.00	66,120.00
3270	ARRENDAMIENTO DE ACTIVOS INTANGIBLES	667,569.00	232,399.01	899,968.01	886,639.01	232,000.00	13,329.00	109,439.01	54,520.00	777,200.00	790,529.00	109,439.01	54,520.00	54,919.01	54,520.00	54,520.00
32701	PATENTES, DERECHOS DE AUTOR, REGALIAS Y OTROS	667,569.00	232,399.01	899,968.01	886,639.01	232,000.00	13,329.00	109,439.01	54,520.00	777,200.00	790,529.00	109,439.01	54,520.00	54,919.01	54,520.00	54,520.00
3300	SERVICIOS PROFESIONALES CIENTÍFICOS Y TÉCNICOS Y OTROS SERVICIOS	3,231,729.00	959,567.07	4,191,296.07	1,380,710.88	1,120,812.30	2,810,585.19	463,002.98	299,157.62	917,707.90	3,728,293.09	8,146,357.51	299,157.62	163,845.36	6,087.68	299,157.62
3310	SERVICIOS LEGALES, DE CONTABILIDAD, AUDITORIA Y RELACIONADOS	12,000.00	7,429.36	19,429.36	0.00	0.00	19,429.36	0.00	0.00	0.00	19,429.36	0.00	0.00	0.00	0.00	0.00
33101	ASISTENCIAS, ASESORIAS A CONVENIOS, TRATADOS O ACUERDOS	0.00	12,629.36	12,629.36	0.00	0.00	12,629.36	0.00	0.00	0.00	12,629.36	0.00	0.00	0.00	0.00	0.00
33105	SERVICIOS RELACIONADOS CON PROCEDIMIENTOS JURISDICCIONALES	12,000.00	-5,200.00	6,800.00	0.00	0.00	6,800.00	0.00	0.00	0.00	6,800.00	0.00	0.00	0.00	0.00	0.00
3320	SERVICIOS DE DISEÑO, ARQUITECTURA, INGENIERÍA Y ACTIVIDADES RELACIONADAS	0.00	0.00	0.00	0.00	0.00	0.00	0.00	0.00	0.00	0.00	0.00	0.00	0.00	0.00	0.00
33201	SERVICIOS PROFESIONALES ESPECIALIZADOS EN ARQUITECTURA, INGENIERIA Y RELACIONADAS	0.00	0.00	0.00	0.00	0.00	0.00	0.00	0.00	0.00	0.00	0.00	0.00	0.00	0.00	0.00
3330	SERVICIOS DE CONSULTORIA ADMINISTRATIVA, PROCESOS,	1,134,873.00	-267,555.66	867,317.34	93,960.00	0.00	773,357.34	93,960.00	93,960.00	0.00	773,357.34	93,960.00	93,960.00	0.00	0.00	93,960.00

MUNICIPIO DE CENTLA, TABASCO.
RESUMEN DEL GASTO MENSUAL
CORTE AL MES DE: MARZO

C.O.G.	Descripción	Presupuesto de Egresos Aprobado	Ampliaciones/Reducciones	Presupuesto Vigente	Comprometido Acumulado	Comprometido en el Mes	Presupuesto Disponible para Comprometer	Devengado Acumulado	Devengado en el Mes	Comprometido no Devengado	Presupuesto sin Devengar	Ejercido Acumulado	Ejercido en el Mes	Pagado Acumulado	Pagado en el Mes	Cuentas por Pagar (Deuda)
	TECNICA Y EN TECNOLOGIAS DE LA INFORMACION.															
33301	SERVICIOS DE DESARROLLO DE APLICACIONES INFORMATICAS	0.00	286,589.60	286,589.60	93,960.00	0.00	192,629.60	93,960.00	93,960.00	0.00	192,629.60	93,960.00	93,960.00	0.00	0.00	93,960.00
33305	SERVICIO DE CONSULTORIA E INVESTIGACION TECNOLÓGICA Y DE COMUNICACION	1,134,873.00	-554,145.26	580,727.74	0.00	0.00	580,727.74	0.00	0.00	0.00	580,727.74	0.00	0.00	0.00	0.00	0.00
3340	SERVICIOS DE CAPACITACION	950.00	0.00	950.00	0.00	0.00	950.00	0.00	0.00	0.00	950.00	0.00	0.00	0.00	0.00	0.00
33401	SERVICIOS PARA CAPACITACION A SERVIDORES PUBLICOS	950.00	0.00	950.00	0.00	0.00	950.00	0.00	0.00	0.00	950.00	0.00	0.00	0.00	0.00	0.00
3350	SERVICIOS DE INVESTIGACION CIENTIFICA Y DESARROLLO ESTUDIOS E INVESTIGACIONES	1,200,000.00	0.00	1,200,000.00	0.00	0.00	1,200,000.00	0.00	0.00	0.00	1,200,000.00	0.00	0.00	0.00	0.00	0.00
33501	SERVICIOS DE APOYO ADMINISTRATIVO, FOTOCOPIADO E IMPRESION	1,200,000.00	0.00	1,200,000.00	0.00	0.00	1,200,000.00	0.00	0.00	0.00	1,200,000.00	0.00	0.00	0.00	0.00	0.00
3360	OTROS SERVICIOS COMERCIALES	233,906.00	326,154.79	560,060.79	394,026.48	228,087.90	166,034.31	369,042.98	205,197.62	24,983.50	191,017.81	369,042.98	205,197.62	163,845.36	6,087.68	205,197.62
33602	IMPRESIONES DE DOCUMENTOS OFICIALES PARA PRESTACION DE SERVICIOS PUBLICOS, IDENTIFICACION, FORMATOS ADMINISTRATIVOS Y FISCALES, FORMAS VALORADAS, CERTIFICACION Y TITULO DE IMPRESION Y ELABORACION DE MATERIAL INFORMATIVO DERIVADO DE LA OPERACION Y ADMINISTRACION DE LAS DEPENDENCIAS Y	10,479.00	0.00	10,479.00	0.00	0.00	10,479.00	0.00	0.00	0.00	10,479.00	0.00	0.00	0.00	0.00	0.00
33603	SERVICIOS DE DIGITALIZACION	223,427.00	326,154.79	549,581.79	394,026.48	228,087.90	155,555.31	369,042.98	205,197.62	24,983.50	180,538.81	369,042.98	205,197.62	163,845.36	6,087.68	205,197.62
33604	SERVICIOS DE PROFESIONALES, CIENTIFICOS Y TECNICOS INTEGRALES	0.00	0.00	0.00	0.00	0.00	0.00	0.00	0.00	0.00	0.00	0.00	0.00	0.00	0.00	0.00
33606	SERVICIOS PROFESIONALES, CIENTIFICOS Y TECNICOS INTEGRALES	0.00	0.00	0.00	0.00	0.00	0.00	0.00	0.00	0.00	0.00	0.00	0.00	0.00	0.00	0.00
3390	SERVICIOS PROFESIONALES, CIENTIFICOS Y TECNICOS INTEGRALES	650,000.00	892,734.58	1,542,734.58	892,724.40	892,724.40	650,010.18	0.00	0.00	892,724.40	1,542,734.58	0.00	0.00	0.00	0.00	0.00
33903	SERVICIOS PROFESIONALES, CIENTIFICOS Y TECNICOS INTEGRALES	0.00	892,734.58	892,734.58	892,724.40	892,724.40	10.18	0.00	0.00	892,724.40	892,734.58	0.00	0.00	0.00	0.00	0.00
33904	SERVICIOS PROFESIONALES, CIENTIFICOS Y TECNICOS INTEGRALES	650,000.00	0.00	650,000.00	0.00	0.00	650,000.00	0.00	0.00	0.00	650,000.00	0.00	0.00	0.00	0.00	0.00
3400	SERVICIOS FINANCIEROS, BANCARIOS Y COMERCIALES	3,497,119.00	-5,311.50	3,491,807.50	5,604.46	914.08	3,486,203.04	5,604.46	914.08	0.00	3,486,203.04	8,146,357.51	914.08	5,604.46	914.08	0.00
3410	SERVICIOS FINANCIEROS Y BANCARIOS	11,579.00	29,672.00	41,251.00	5,604.46	914.08	35,646.54	5,604.46	914.08	0.00	35,646.54	5,604.46	914.08	5,604.46	914.08	0.00
34102	OTROS SERVICIOS BANCARIOS Y FINANCIEROS	11,579.00	29,672.00	41,251.00	5,604.46	914.08	35,646.54	5,604.46	914.08	0.00	35,646.54	5,604.46	914.08	5,604.46	914.08	0.00
3450	SEGURO DE BIENES PATRIMONIALES	3,275,000.00	0.00	3,275,000.00	0.00	0.00	3,275,000.00	0.00	0.00	0.00	3,275,000.00	0.00	0.00	0.00	0.00	0.00
34501	SEGURO DE BIENES PATRIMONIALES	3,275,000.00	0.00	3,275,000.00	0.00	0.00	3,275,000.00	0.00	0.00	0.00	3,275,000.00	0.00	0.00	0.00	0.00	0.00
3470	FLETES Y MANIOBRAS	210,540.00	-34,983.50	175,556.50	0.00	0.00	175,556.50	0.00	0.00	0.00	175,556.50	0.00	0.00	0.00	0.00	0.00
34701	FLETES Y MANIOBRAS	210,540.00	-34,983.50	175,556.50	0.00	0.00	175,556.50	0.00	0.00	0.00	175,556.50	0.00	0.00	0.00	0.00	0.00
3500	SERVICIOS DE INSTALACION, REPARACION, MANTENIMIENTO Y CONSERVACION	1,398,893.00	-221,551.23	1,177,341.77	417,299.58	179,239.89	760,042.19	413,239.58	239,585.82	4,060.00	764,102.19	8,146,357.51	239,585.82	227,172.48	147,568.04	188,067.10
3510	CONSERVACION Y MANTENIMIENTO MENOR DE INMUEBLES	84,108.00	-19,216.14	64,891.86	6,146.13	3,000.03	58,745.73	6,146.13	3,000.03	0.00	58,745.73	6,146.13	3,000.03	3,146.10	0.00	3,000.03
35101	MANTENIMIENTO Y CONSERVACION DE INMUEBLES PARA LA PRESTACION DE SERVICIOS ADMINISTRATIVOS	66,404.00	-12,536.86	53,867.14	6,146.13	3,000.03	47,721.01	6,146.13	3,000.03	0.00	47,721.01	6,146.13	3,000.03	3,146.10	0.00	3,000.03
35102	MANTENIMIENTO Y CONSERVACION DE INMUEBLES PARA LA PRESTACION DE SERVICIOS PUBLICOS	17,704.00	-6,679.28	11,024.72	0.00	0.00	11,024.72	0.00	0.00	0.00	11,024.72	0.00	0.00	0.00	0.00	0.00
3520	INSTALACION, REPARACION Y MANTENIMIENTO DE MOBILIARIO Y EQUIPO DE ADMINISTRACION, EDUCACIONAL Y RECREATIVO	105,484.00	235,386.03	340,870.03	224,504.18	121,192.26	116,365.85	224,504.18	165,660.86	0.00	116,365.85	224,504.18	165,660.86	91,943.92	91,943.92	132,560.26
35201	MANTENIMIENTO Y CONSERVACION DE MOBILIARIO Y EQUIPO DE ADMINISTRACION	105,484.00	235,386.03	340,870.03	224,504.18	121,192.26	116,365.85	224,504.18	165,660.86	0.00	116,365.85	224,504.18	165,660.86	91,943.92	91,943.92	132,560.26
3530	INSTALACION, REPARACION Y MANTENIMIENTO DE EQUIPO DE COMPUTO Y TECNOLOGIAS DE LA INFORMACION	84,600.00	6,370.64	70,970.64	43,627.60	43,627.60	27,343.04	43,627.60	43,627.60	0.00	27,343.04	43,627.60	43,627.60	0.00	0.00	43,627.60
35302	INSTALACION	0.00	0.00	0.00	0.00	0.00	0.00	0.00	0.00	0.00	0.00	0.00	0.00	0.00	0.00	0.00
35303	MANTENIMIENTO Y REPARACION DE EQUIPO	84,600.00	6,370.64	70,970.64	43,627.60	43,627.60	27,343.04	43,627.60	43,627.60	0.00	27,343.04	43,627.60	43,627.60	0.00	0.00	43,627.60

MUNICIPIO DE CENTLA, TABASCO.
RESUMEN DEL GASTO MENSUAL
CORTE AL MES DE: MARZO

C.O.G.	Descripción	Presupuesto de Egresos Aprobado	Ampliaciones/ Reducciones	Presupuesto Vigente	Comprometido Acumulado	Comprometido en el Mes	Presupuesto Disponible para Comprometer	Devengado Acumulado	Devengado en el Mes	Comprometido no Devengado	Presupuesto sin Devengar	Ejercido Acumulado	Ejercido en el Mes	Pagado Acumulado	Pagado en el Mes	Cuentas por Pagar (Deuda)
DE COMUNICACION																
3540	INSTALACIÓN, REPARACIÓN Y MANTENIMIENTO DE EQUIPO E INSTRUMENTAL MEDICO Y DE LABORATORIO	1,914.00	658.00	2,572.00	658.00	0.00	1,914.00	658.00	0.00	0.00	1,914.00	658.00	0.00	658.00	0.00	0.00
35401	INSTALACIÓN, REPARACIÓN Y MANTENIMIENTO DE EQUIPO E INSTRUMENTAL MEDICO Y DE LABORATORIO	1,914.00	658.00	2,572.00	658.00	0.00	1,914.00	658.00	0.00	0.00	1,914.00	658.00	0.00	658.00	0.00	0.00
3550	REPARACIÓN Y MANTENIMIENTO DE EQUIPO DE TRANSPORTE	929,667.00	-262,829.76	666,837.24	142,363.67	11,420.00	524,473.57	138,303.67	27,297.33	4,060.00	528,533.57	138,303.67	27,297.33	131,424.46	55,624.12	6,879.21
35501	MANTENIMIENTO Y CONSERVACION DE VEHICULOS TERRESTRES, AEREOS, MARITIMOS, LACUSTRES Y FLUVIALES	929,667.00	-262,829.76	666,837.24	142,363.67	11,420.00	524,473.57	138,303.67	27,297.33	4,060.00	528,533.57	138,303.67	27,297.33	131,424.46	55,624.12	6,879.21
3570	INSTALACIÓN, REPARACIÓN Y MANTENIMIENTO DE MAQUINARIA, OTROS EQUIPOS Y HERRAMIENTA	13,920.00	-13,920.00	0.00	0.00	0.00	0.00	0.00	0.00	0.00	0.00	0.00	0.00	0.00	0.00	0.00
35701	MANTENIMIENTO Y CONSERVACION DE MAQUINARIA Y HERRAMIENTAS	0.00	0.00	0.00	0.00	0.00	0.00	0.00	0.00	0.00	0.00	0.00	0.00	0.00	0.00	0.00
35702	MANTENIMIENTO Y CONSERVACION DE MAQUINARIA Y HERRAMIENTAS	13,920.00	-13,920.00	0.00	0.00	0.00	0.00	0.00	0.00	0.00	0.00	0.00	0.00	0.00	0.00	0.00
3590	SERVICIOS DE JARDINERIA Y FUMIGACION	198,000.00	-168,000.00	30,000.00	0.00	0.00	30,000.00	0.00	0.00	0.00	30,000.00	0.00	0.00	0.00	0.00	0.00
35901	SERVICIO DE JARDINERIA Y FUMIGACION	198,000.00	-168,000.00	30,000.00	0.00	0.00	30,000.00	0.00	0.00	0.00	30,000.00	0.00	0.00	0.00	0.00	0.00
3600	SERVICIOS DE COMUNICACION SOCIAL Y PUBLICIDAD	124,872.00	11,260.00	136,132.00	8,120.00	8,120.00	128,012.00	0.00	0.00	8,120.00	136,132.00	8,146,357.51	0.00	0.00	0.00	0.00
3610	DIFUSION POR RADIO, TELEVISION Y OTROS MEDIOS DE MENSAJES SOBRE PROGRAMAS Y ACTIVIDADES GUBERNAMENTALES	124,872.00	11,260.00	136,132.00	8,120.00	8,120.00	128,012.00	0.00	0.00	8,120.00	136,132.00	0.00	0.00	0.00	0.00	0.00
36101	DIFUSION DE MENSAJES SOBRE PROGRAMAS Y ACTIVIDADES GUBERNAMENTALES	124,872.00	11,260.00	136,132.00	8,120.00	8,120.00	128,012.00	0.00	0.00	8,120.00	136,132.00	0.00	0.00	0.00	0.00	0.00
3700	SERVICIOS DE TRASLADO Y VIATICOS	618,075.00	264,313.28	882,388.28	87,564.49	52,814.49	794,823.79	87,564.49	52,814.49	0.00	794,823.79	8,146,357.51	52,814.49	87,564.49	52,814.49	0.00
3710	PASAJES AEREOS	147,988.00	-19,691.00	128,297.00	30,997.49	30,997.49	97,299.51	30,997.49	30,997.49	0.00	97,299.51	30,997.49	30,997.49	30,997.49	30,997.49	0.00
37104	PASAJES AEREOS NACIONALES PARA SERVIDORES PUBLICOS DE MANDO EN EL DESEMPEÑO DE COMISIONES Y FUNCIONES	147,988.00	-19,691.00	128,297.00	30,997.49	30,997.49	97,299.51	30,997.49	30,997.49	0.00	97,299.51	30,997.49	30,997.49	30,997.49	30,997.49	0.00
3720	PASAJES TERRESTRES	0.00	12,500.00	12,500.00	10,000.00	0.00	2,500.00	10,000.00	0.00	0.00	2,500.00	10,000.00	0.00	10,000.00	0.00	0.00
37201	PASAJES TERRESTRES NACIONALES PARA LADESPLAZAMIENTO EN CAMPO Y DE SUPERVISION	0.00	12,500.00	12,500.00	10,000.00	0.00	2,500.00	10,000.00	0.00	0.00	2,500.00	10,000.00	0.00	10,000.00	0.00	0.00
37204	PASAJES TERRESTRES NACIONALES PARA SERVIDORES PUBLICOS DE MANDO EN EL DESEMPEÑO DE COMISIONES Y FUNCIONES	0.00	0.00	0.00	0.00	0.00	0.00	0.00	0.00	0.00	0.00	0.00	0.00	0.00	0.00	0.00
3750	VIATICOS EN EL PAIS	449,823.00	282,643.34	732,466.34	46,567.00	21,817.00	685,899.34	46,567.00	21,817.00	0.00	685,899.34	28,567.00	21,817.00	46,567.00	21,817.00	0.00
37501	VIATICOS NACIONALES PARA LABORES EN CAMPO Y DE SUPERVISION	0.00	0.00	0.00	0.00	0.00	0.00	0.00	0.00	0.00	0.00	0.00	0.00	0.00	0.00	0.00
37504	VIATICOS NACIONALES PARA SERVIDORES PUBLICOS EN EL DESEMPEÑO FUNCIONES OFICIALES	449,823.00	282,643.34	732,466.34	46,567.00	21,817.00	685,899.34	46,567.00	21,817.00	0.00	685,899.34	28,567.00	21,817.00	46,567.00	21,817.00	0.00
3790	OTROS SERVICIOS DE TRASLADO Y HOSPEDAJE	20,264.00	-11,139.06	9,124.94	0.00	0.00	9,124.94	0.00	0.00	0.00	9,124.94	0.00	0.00	0.00	0.00	0.00
37902	PARQUEO Y ESTACIONAMIENTO DE VEHICULOS	20,264.00	-11,139.06	9,124.94	0.00	0.00	9,124.94	0.00	0.00	0.00	9,124.94	0.00	0.00	0.00	0.00	0.00
3800	SERVICIOS OFICIALES	20,421,946.00	-10,519,470.52	9,902,475.48	3,206,734.99	2,894,819.67	6,695,740.49	1,294,091.82	985,018.50	1,912,643.17	8,605,383.66	8,146,357.51	985,018.50	1,278,185.11	1,170,254.22	15,906.71
3820	GASTOS DE ORDEN SOCIAL Y CULTURAL	20,421,946.00	-10,524,470.52	9,897,475.48	3,204,734.99	2,894,819.67	6,692,740.49	1,292,091.82	985,018.50	1,912,643.17	8,605,383.66	1,292,091.82	985,018.50	1,276,185.11	1,170,254.22	15,906.71
38201	GASTOS DE ORDEN SOCIAL	20,421,946.00	-10,524,470.52	9,897,475.48	3,204,734.99	2,894,819.67	6,692,740.49	1,292,091.82	985,018.50	1,912,643.17	8,605,383.66	1,292,091.82	985,018.50	1,276,185.11	1,170,254.22	15,906.71
3850	GASTOS DE REPRESENTACION	0.00	5,000.00	5,000.00	2,000.00	0.00	3,000.00	2,000.00	0.00	0.00	3,000.00	2,000.00	0.00	2,000.00	0.00	0.00
38501	GASTOS PARA ALIMENTACION DE SERVIDORES PUBLICOS DE MANDO	0.00	5,000.00	5,000.00	2,000.00	0.00	3,000.00	2,000.00	0.00	0.00	3,000.00	2,000.00	0.00	2,000.00	0.00	0.00
3800	OTROS SERVICIOS GENERALES	19,748,990.00	-21,799.64	19,727,190.36	8,146,357.51	1,353,067.71	11,580,832.85	8,146,357.51	1,353,067.71	0.00	11,580,832.85	8,146,357.51	1,411,256.71	7,791,320.61	2,994,325.01	355,036.90
3820	IMPUESTOS Y DERECHOS	1,237,075.00	-345,000.00	892,075.00	15,298.00	5,760.00	876,777.00	15,298.00	5,760.00	0.00	876,777.00	15,298.00	5,760.00	15,298.00	5,760.00	0.00

MUNICIPIO DE CENTLA, TABASCO.
RESUMEN DEL GASTO MENSUAL
CORTE AL MES DE: MARZO

C.O.G.	Descripción	Presupuesto de Egresos Aprobado	Ampliaciones/Reducciones	Presupuesto Vigente	Comprometido Acumulado	Comprometido en el Mes	Presupuesto Disponible para Comprometer	Devengado Acumulado	Devengado en el Mes	Comprometido no Devengado	Presupuesto sin Devengar	Ejercido Acumulado	Ejercido en el Mes	Pagado Acumulado	Pagado en el Mes	Cuentas por Pagar (Deuda)
38202	OTROS IMPUESTOS Y DERECHOS	1,237,075.00	-345,000.00	892,075.00	15,298.00	5,760.00	876,777.00	15,298.00	5,760.00	0.00	876,777.00	15,298.00	5,760.00	15,298.00	5,760.00	0.00
3940	SENTENCIAS Y RESOLUCIONES POR AUTORIDAD COMPETENTE	12,000,000.00	0.00	12,000,000.00	6,482,253.51	975,991.71	5,517,746.49	6,482,253.51	975,991.71	0.00	5,517,746.49	6,482,253.51	975,991.71	6,173,970.61	2,547,625.01	308,282.90
39401	EROGACIONES POR REDUCCIONES POR AUTORIDAD COMPETENTE	12,000,000.00	0.00	12,000,000.00	6,482,253.51	975,991.71	5,517,746.49	6,482,253.51	975,991.71	0.00	5,517,746.49	6,482,253.51	975,991.71	6,173,970.61	2,547,625.01	308,282.90
3950	PENAS, MULTAS, ACCESORIOS Y ACTUALIZACIONES	0.00	0.00	0.00	0.00	0.00	0.00	0.00	0.00	0.00	0.00	0.00	0.00	0.00	0.00	0.00
39501	PENAS, MULTAS, ACCESORIOS Y ACTUALIZACIONES	0.00	0.00	0.00	0.00	0.00	0.00	0.00	0.00	0.00	0.00	0.00	0.00	0.00	0.00	0.00
3960	OTROS GASTOS POR RESPONSABILIDADES	7,915.00	-6,799.64	1,115.36	0.00	0.00	1,115.36	0.00	0.00	0.00	1,115.36	0.00	0.00	0.00	0.00	0.00
39602	OTROS GASTOS POR RESPONSABILIDADES	7,915.00	-6,799.64	1,115.36	0.00	0.00	1,115.36	0.00	0.00	0.00	1,115.36	0.00	0.00	0.00	0.00	0.00
3980	IMPUESTO SOBRE NOMINA Y OTROS QUE SE DERIVAN DE UNA RELACION LABORAL	6,504,000.00	0.00	6,504,000.00	1,514,897.00	382,751.00	4,989,103.00	1,514,897.00	382,751.00	0.00	4,989,103.00	1,514,897.00	382,751.00	1,514,897.00	382,751.00	0.00
39801	IMPUESTOS SOBRE NOMINAS	6,504,000.00	0.00	6,504,000.00	1,514,897.00	382,751.00	4,989,103.00	1,514,897.00	382,751.00	0.00	4,989,103.00	1,514,897.00	382,751.00	1,514,897.00	382,751.00	0.00
3990	OTROS SERVICIOS GENERALES	0.00	330,000.00	330,000.00	133,909.00	-11,435.00	196,091.00	133,909.00	-11,435.00	0.00	196,091.00	133,909.00	46,754.00	87,155.00	58,189.00	46,754.00
39901	OTROS SERVICIOS GENERALES	0.00	330,000.00	330,000.00	133,909.00	-11,435.00	196,091.00	133,909.00	-11,435.00	0.00	196,091.00	133,909.00	46,754.00	87,155.00	58,189.00	46,754.00
4000	TRANSFERENCIAS ASIGNACIONES SUBSIDIOS Y AYUDAS	20,255,516.00	-1,095,947.89	19,159,568.11	6,127,280.21	2,621,884.80	13,032,287.90	5,801,019.86	2,346,404.52	326,260.35	13,358,548.25	5,801,019.86	2,346,404.52	5,707,167.94	2,252,552.60	93,851.92
4300	SUBSIDIOS Y SUBVENCIONES	0.00	0.00	0.00	0.00	0.00	0.00	0.00	0.00	0.00	0.00	5,801,019.86	0.00	0.00	0.00	0.00
4310	SUBSIDIOS A LA PRODUCCION	0.00	0.00	0.00	0.00	0.00	0.00	0.00	0.00	0.00	0.00	0.00	0.00	0.00	0.00	0.00
43101	SUBSIDIOS A LA PRODUCCION	0.00	0.00	0.00	0.00	0.00	0.00	0.00	0.00	0.00	0.00	0.00	0.00	0.00	0.00	0.00
4400	AYUDAS SOCIALES	20,255,516.00	-1,095,947.89	19,159,568.11	6,127,280.21	2,621,884.80	13,032,287.90	5,801,019.86	2,346,404.52	326,260.35	13,358,548.25	5,801,019.86	2,346,404.52	5,707,167.94	2,252,552.60	93,851.92
4410	AYUDAS SOCIALES A PERSONAS	16,666,400.00	-1,095,947.89	15,570,452.11	6,115,073.17	2,612,277.76	9,455,378.94	5,788,812.82	2,336,797.48	326,260.35	9,781,639.29	5,788,812.82	2,336,797.48	5,704,567.94	2,252,552.60	84,244.88
44101	GASTOS RELACIONADOS CON ACTIVIDADES CULTURALES, DEPORTIVAS Y DE AYUDA EXTRAORDINARIA	14,166,400.00	1,404,052.11	15,570,452.11	6,115,073.17	2,612,277.76	9,455,378.94	5,788,812.82	2,336,797.48	326,260.35	9,781,639.29	5,788,812.82	2,336,797.48	5,704,567.94	2,252,552.60	84,244.88
44113	COOPERACIONES DIVERSAS	2,500,000.00	-2,500,000.00	0.00	0.00	0.00	0.00	0.00	0.00	0.00	0.00	0.00	0.00	0.00	0.00	0.00
44115	APOYO A LA VIVIENDA	0.00	0.00	0.00	0.00	0.00	0.00	0.00	0.00	0.00	0.00	0.00	0.00	0.00	0.00	0.00
4430	AYUDAS SOCIALES A INSTITUCIONES DE ENSEÑANZA	3,400,000.00	0.00	3,400,000.00	0.00	0.00	3,400,000.00	0.00	0.00	0.00	3,400,000.00	0.00	0.00	0.00	0.00	0.00
44301	APOYO A INSTITUCIONES EDUCATIVAS	3,400,000.00	0.00	3,400,000.00	0.00	0.00	3,400,000.00	0.00	0.00	0.00	3,400,000.00	0.00	0.00	0.00	0.00	0.00
4440	AYUDAS SOCIALES A ACTIVIDADES CIENTIFICAS O ACADÉMICAS	0.00	0.00	0.00	0.00	0.00	0.00	0.00	0.00	0.00	0.00	0.00	0.00	0.00	0.00	0.00
44401	APOYO A LA INVESTIGACION CIENTIFICA Y TECNOLOGICA DE INSTITUCIONES ACADÉMICAS Y SECTOR PUBLICO	0.00	0.00	0.00	0.00	0.00	0.00	0.00	0.00	0.00	0.00	0.00	0.00	0.00	0.00	0.00
4450	AYUDAS SOCIALES A INSTITUCIONES SIN FINES DE LUCRO	189,116.00	0.00	189,116.00	12,207.04	9,607.04	176,908.96	12,207.04	9,607.04	0.00	176,908.96	12,207.04	9,607.04	2,600.00	0.00	9,607.04
44503	AYUDAS SOCIALES A INSTITUCIONES SIN FINES DE LUCRO	189,116.00	0.00	189,116.00	12,207.04	9,607.04	176,908.96	12,207.04	9,607.04	0.00	176,908.96	12,207.04	9,607.04	2,600.00	0.00	9,607.04
4480	AYUDAS POR DESASTRES NATURALES Y OTROS SINIESTROS	0.00	0.00	0.00	0.00	0.00	0.00	0.00	0.00	0.00	0.00	0.00	0.00	0.00	0.00	0.00
44801	MEJORANCIAS PARA SU DISTRIBUCION A LA POBLACION	0.00	0.00	0.00	0.00	0.00	0.00	0.00	0.00	0.00	0.00	0.00	0.00	0.00	0.00	0.00
44802	AYUDAS POR DESASTRES NATURALES Y OTROS SINIESTROS	0.00	0.00	0.00	0.00	0.00	0.00	0.00	0.00	0.00	0.00	0.00	0.00	0.00	0.00	0.00
5000	BIENES MUEBLES INMUEBLES E INTANGIBLES	0.00	1,931,600.53	1,931,600.53	1,489,750.19	955,039.60	441,850.34	659,409.43	293,688.83	830,340.76	1,272,191.10	659,409.43	293,688.83	366,720.60	59,194.01	293,688.83
5100	MOBILIARIO Y EQUIPO DE ADMINISTRACION	0.00	608,294.50	608,294.50	278,083.48	124,698.84	330,211.02	278,083.48	206,478.84	0.00	330,211.02	324,835.92	206,478.84	71,604.64	35,282.00	206,478.84
5110	MUEBLES DE COCINA Y ESTANTERIA	0.00	58,236.64	58,236.64	58,236.64	16,008.00	0.00	58,236.64	16,008.00	0.00	0.00	58,236.64	16,008.00	42,228.64	5,916.00	16,008.00
51101	MOBILIARIO	0.00	58,236.64	58,236.64	58,236.64	16,008.00	0.00	58,236.64	16,008.00	0.00	0.00	58,236.64	16,008.00	42,228.64	5,916.00	16,008.00
5150	EQUIPO DE COMPUTO Y DE TECNOLOGIAS DE LA INFORMACION	0.00	267,301.86	267,301.86	143,170.84	65,770.84	124,131.02	143,170.84	113,794.84	0.00	124,131.02	143,170.84	113,794.84	29,376.00	29,376.00	113,794.84
51501	BIENES INFORMATICOS	0.00	267,301.86	267,301.86	143,170.84	65,770.84	124,131.02	143,170.84	113,794.84	0.00	124,131.02	143,170.84	113,794.84	29,376.00	29,376.00	113,794.84
5190	OTROS MOBILIARIOS Y EQUIPOS DE ADMINISTRACION	0.00	282,756.00	282,756.00	76,676.00	42,920.00	206,080.00	76,676.00	76,676.00	0.00	206,080.00	76,676.00	76,676.00	0.00	0.00	76,676.00
51901	EQUIPO DE ADMINISTRACION	0.00	282,756.00	282,756.00	76,676.00	42,920.00	206,080.00	76,676.00	76,676.00	0.00	206,080.00	76,676.00	76,676.00	0.00	0.00	76,676.00
5400	VEHICULOS Y EQUIPO TERRESTRE	0.00	998,470.11	998,470.11	886,830.79	830,340.76	111,639.32	56,490.03	56,490.03	830,340.76	941,980.08	324,835.92	56,490.03	0.00	0.00	56,490.03
5410	VEHICULOS Y EQUIPO TERRESTRE	0.00	998,470.11	998,470.11	886,830.79	830,340.76	111,639.32	56,490.03	56,490.03	830,340.76	941,980.08	324,835.92	56,490.03	0.00	0.00	56,490.03
54103	VEHICULOS Y EQUIPO TERRESTRES DESTINADOS A SERVICIOS PUBLICOS Y A OPERACION DE PROGRAMAS PUBLICOS	0.00	127,490.03	127,490.03	56,490.03	0.00	71,000.00	56,490.03	56,490.03	0.00	71,000.00	56,490.03	56,490.03	0.00	0.00	56,490.03

MUNICIPIO DE CENTLA, TABASCO.
RESUMEN DEL GASTO MENSUAL
CORTE AL MES DE: MARZO

C.O.G.	Descripción	Presupuesto de Egresos Aprobado	Ampliaciones/Reducciones	Presupuesto Vigente	Comprometido Acumulado	Comprometido en el Mes	Presupuesto Disponible para Comprometer	Devengado Acumulado	Devengado en el Mes	Comprometido no Devengado	Presupuesto sin Devengar	Ejercido Acumulado	Ejercido en el Mes	Pagado Acumulado	Pagado en el Mes	Cuentas por Pagar (Deuda)
54104	VERIFICACIÓN Y EQUIPO TERRESTRES DESTINADOS A SERVICIOS ADMINISTRATIVOS	0.00	870,980.08	870,980.08	830,340.76	830,340.76	40,639.32	0.00	0.00	830,340.76	870,980.08	0.00	0.00	0.00	0.00	0.00
5600	MAQUINARIA, OTROS EQUIPOS Y HERRAMIENTAS	0.00	324,835.92	324,835.92	324,835.92	0.00	0.00	324,835.92	30,719.96	0.00	0.00	324,835.92	30,719.96	294,115.96	23,902.01	30,719.96
5610	MAQUINARIA Y EQUIPO AGROPECUARIO	0.00	50,619.97	50,619.97	50,619.97	0.00	0.00	50,619.97	30,719.96	0.00	0.00	50,619.97	30,719.96	19,900.01	19,900.01	30,719.96
56101	MAQUINARIA Y EQUIPO AGROPECUARIO	0.00	50,619.97	50,619.97	50,619.97	0.00	0.00	50,619.97	30,719.96	0.00	0.00	50,619.97	30,719.96	19,900.01	19,900.01	30,719.96
5650	EQUIPO DE COMUNICACIÓN Y TELECOMUNICACIÓN	0.00	4,002.00	4,002.00	4,002.00	0.00	0.00	4,002.00	0.00	0.00	0.00	4,002.00	0.00	4,002.00	4,002.00	0.00
56501	EQUIPOS Y APARATOS DE COMUNICACIONES Y TELECOMUNICACIONES	0.00	4,002.00	4,002.00	4,002.00	0.00	0.00	4,002.00	0.00	0.00	0.00	4,002.00	0.00	4,002.00	4,002.00	0.00
5660	EQUIPOS DE GENERACIÓN ELÉCTRICA, APARATOS Y ACCESORIOS ELÉCTRICOS	0.00	270,213.95	270,213.95	270,213.95	0.00	0.00	270,213.95	0.00	0.00	0.00	270,213.95	0.00	270,213.95	0.00	0.00
56601	MAQUINARIA Y EQUIPO ELÉCTRICO Y ELECTRONICO	0.00	270,213.95	270,213.95	270,213.95	0.00	0.00	270,213.95	0.00	0.00	0.00	270,213.95	0.00	270,213.95	0.00	0.00
5670	HERRAMIENTAS Y MÁQUINAS	0.00	0.00	0.00	0.00	0.00	0.00	0.00	0.00	0.00	0.00	0.00	0.00	0.00	0.00	0.00
56701	HERRAMIENTAS Y MÁQUINAS - HERRAMIENTAS	0.00	0.00	0.00	0.00	0.00	0.00	0.00	0.00	0.00	0.00	0.00	0.00	0.00	0.00	0.00
5690	OTROS EQUIPOS	0.00	0.00	0.00	0.00	0.00	0.00	0.00	0.00	0.00	0.00	0.00	0.00	0.00	0.00	0.00
56902	OTROS BIENES MUEBLES	0.00	0.00	0.00	0.00	0.00	0.00	0.00	0.00	0.00	0.00	0.00	0.00	0.00	0.00	0.00
8000	INVERSIÓN PÚBLICA	0.00	132,666,761.40	132,666,761.40	36,318,451.85	30,498,009.17	96,348,309.55	5,602,827.88	2,616,368.30	30,715,623.97	127,063,933.52	5,602,827.88	2,616,368.30	5,602,827.88	2,900,260.14	0.00
8100	OBRA PÚBLICA EN BIENES DE DOMINIO PÚBLICO	0.00	132,666,761.40	132,666,761.40	36,318,451.85	30,498,009.17	96,348,309.55	5,602,827.88	2,616,368.30	30,715,623.97	127,063,933.52	5,602,827.88	2,616,368.30	5,602,827.88	2,900,260.14	0.00
8110	EDIFICACIÓN HABITACIONAL	0.00	1,081,012.30	1,081,012.30	1,081,012.30	0.00	0.00	1,081,012.30	81,362.64	0.00	0.00	1,081,012.30	81,362.64	1,081,012.30	102,216.44	0.00
81102	MANTENIMIENTO Y REHABILITACIÓN DE EDIFICACIONES HABITACIONALES	0.00	1,081,012.30	1,081,012.30	1,081,012.30	0.00	0.00	1,081,012.30	81,362.64	0.00	0.00	1,081,012.30	81,362.64	1,081,012.30	102,216.44	0.00
8120	EDIFICACIÓN NO HABITACIONAL	0.00	3,070,665.35	3,070,665.35	1,995,872.35	1,995,872.35	1,074,793.00	0.00	0.00	1,995,872.35	3,070,665.35	0.00	0.00	0.00	0.00	0.00
81201	OBRAS DE CONSTRUCCIÓN PARA EDIFICIOS NO HABITACIONALES	0.00	0.00	0.00	0.00	0.00	0.00	0.00	0.00	0.00	0.00	0.00	0.00	0.00	0.00	0.00
81202	MANTENIMIENTO Y REHABILITACIÓN DE EDIFICIOS NO HABITACIONALES	0.00	0.00	0.00	0.00	0.00	0.00	0.00	0.00	0.00	0.00	0.00	0.00	0.00	0.00	0.00
81204	INFRAESTRUCTURA PARA LA EDUCACIÓN Y EL DEPORTE	0.00	3,070,665.35	3,070,665.35	1,995,872.35	1,995,872.35	1,074,793.00	0.00	0.00	1,995,872.35	3,070,665.35	0.00	0.00	0.00	0.00	0.00
8130	CONSTRUCCIÓN DE OBRAS PARA EL ABASTECIMIENTO DE AGUA, PETRÓLEO, GAS, ELECTRICIDAD Y TELECOMUNICACIONES	0.00	18,925,154.36	18,925,154.36	0.00	0.00	18,925,154.36	0.00	0.00	0.00	18,925,154.36	0.00	0.00	0.00	0.00	0.00
81303	DRENAJE Y ALCANTARILLADO	0.00	18,925,154.36	18,925,154.36	0.00	0.00	18,925,154.36	0.00	0.00	0.00	18,925,154.36	0.00	0.00	0.00	0.00	0.00
8140	DIVISIÓN DE TERRENOS Y CONSTRUCCIÓN DE OBRAS DE URBANIZACIÓN	0.00	95,066,510.65	95,066,510.65	19,077,527.75	14,338,097.37	75,988,982.90	4,521,815.58	2,535,005.66	14,555,712.17	90,544,695.07	4,521,815.58	2,535,005.66	4,521,815.58	2,798,043.70	0.00
81403	MANTENIMIENTO Y REHABILITACIÓN DE OBRAS DE URBANIZACIÓN	0.00	95,066,510.65	95,066,510.65	19,077,527.75	14,338,097.37	75,988,982.90	4,521,815.58	2,535,005.66	14,555,712.17	90,544,695.07	4,521,815.58	2,535,005.66	4,521,815.58	2,798,043.70	0.00
8150	CONSTRUCCIÓN DE VÍAS DE COMUNICACIÓN	0.00	14,523,418.74	14,523,418.74	14,164,039.45	14,164,039.45	359,379.29	0.00	0.00	14,164,039.45	14,523,418.74	0.00	0.00	0.00	0.00	0.00
81501	CONSTRUCCIÓN DE VÍAS DE COMUNICACIÓN	0.00	14,523,418.74	14,523,418.74	14,164,039.45	14,164,039.45	359,379.29	0.00	0.00	14,164,039.45	14,523,418.74	0.00	0.00	0.00	0.00	0.00
81502	MANTENIMIENTO Y REHABILITACIÓN DE LAS VÍAS DE COMUNICACIÓN	0.00	0.00	0.00	0.00	0.00	0.00	0.00	0.00	0.00	0.00	0.00	0.00	0.00	0.00	0.00
7000	INVERSIONES FINANCIERAS Y OTRAS PROVISIONES	209,982,470.65	-96,906,511.04	113,075,959.61	0.00	0.00	113,075,959.61	0.00	0.00	0.00	113,075,959.61	0.00	0.00	0.00	0.00	0.00
7900	PROVISIONES PARA CONTINGENCIAS Y OTRAS EROGACIONES ESPECIALES	209,982,470.65	-96,906,511.04	113,075,959.61	0.00	0.00	113,075,959.61	0.00	0.00	0.00	113,075,959.61	0.00	0.00	0.00	0.00	0.00
7990	OTRAS EROGACIONES ESPECIALES	209,982,470.65	-96,906,511.04	113,075,959.61	0.00	0.00	113,075,959.61	0.00	0.00	0.00	113,075,959.61	0.00	0.00	0.00	0.00	0.00
78902	PROVISIONES PARA EROGACIONES CONTINGENTES	209,982,470.65	-96,906,511.04	113,075,959.61	0.00	0.00	113,075,959.61	0.00	0.00	0.00	113,075,959.61	0.00	0.00	0.00	0.00	0.00
8000	PARTICIPACIONES Y APORTACIONES	0.00	13,374,421.69	13,374,421.69	13,374,421.69	13,374,421.69	0.00	13,374,421.69	13,374,421.69	0.00	0.00	13,374,421.69	13,374,421.69	0.00	0.00	13,374,421.69
8500	CONVENIOS	0.00	13,374,421.69	13,374,421.69	13,374,421.69	13,374,421.69	0.00	13,374,421.69	13,374,421.69	0.00	0.00	13,374,421.69	13,374,421.69	0.00	0.00	13,374,421.69
8530	OTROS CONVENIOS	0.00	13,374,421.69	13,374,421.69	13,374,421.69	13,374,421.69	0.00	13,374,421.69	13,374,421.69	0.00	0.00	13,374,421.69	13,374,421.69	0.00	0.00	13,374,421.69
85301	OTROS CONVENIOS	0.00	13,374,421.69	13,374,421.69	13,374,421.69	13,374,421.69	0.00	13,374,421.69	13,374,421.69	0.00	0.00	13,374,421.69	13,374,421.69	0.00	0.00	13,374,421.69
9000	DEUDA PÚBLICA	0.00	170,687.00	170,687.00	170,687.00	170,687.00	0.00	170,687.00	54,992.00	0.00	0.00	170,687.00	54,992.00	170,687.00	54,992.00	0.00
9500	ADEUDOS DE EJERCICIOS FISCALES ANTERIORES (ADEFAS)	0.00	170,687.00	170,687.00	170,687.00	170,687.00	0.00	170,687.00	54,992.00	0.00	0.00	170,687.00	54,992.00	170,687.00	54,992.00	0.00
9810	ADEFAS	0.00	170,687.00	170,687.00	170,687.00	170,687.00	0.00	170,687.00	54,992.00	0.00	0.00	170,687.00	54,992.00	170,687.00	54,992.00	0.00

MUNICIPIO DE CENTLA, TABASCO.
RESUMEN DEL GASTO MENSUAL
CORTE AL MES DE: MARZO

C.O.G.	Descripción	Presupuesto de Egresos Aprobado	Amplicaciones/Reducciones	Presupuesto Vigente	Comprometido Acumulado	Comprometido en el Mes	Presupuesto Disponible para Comprometer	Devengado Acumulado	Devengado en el Mes	Comprometido no Devengado	Presupuesto sin Devengar	Ejercido Acumulado	Ejercido en el Mes	Pagado Acumulado	Pagado en el Mes	Cuentas por Pagar (Deuda)
99102	DEVOLUCION DE INGRESOS PERCIBIDOS EN FIDEICOMISOS ANTERIORES	0.00	170,687.00	170,687.00	170,687.00	54,992.00	0.00	170,687.00	54,992.00	0.00	0.00	170,687.00	54,992.00	170,687.00	54,992.00	0.00



MUNICIPIO DE CENTLA, TABASCO.
RESUMEN DEL GASTO MENSUAL
CORTE AL MES DE: ABRIL

C.O.G.	Descripción	Presupuesto de Egresos Aprobado	Ampliaciones/Reducciones	Presupuesto Vigente	Comprometido Acumulado	Comprometido en el Mes	Presupuesto Disponible para Comprometer	Devengado Acumulado	Devengado en el Mes	Comprometido no Devengado	Presupuesto sin Devengar	Ejercido Acumulado	Ejercido en el Mes	Pagado Acumulado	Pagado en el Mes	Cuotas por Pagar (Deuda)
21201	MATERIALES Y ÚTILES DE IMPRESIÓN Y REPRODUCCIÓN	3,204,000.00	250.00	3,204,250.00	1,396,158.61	0.00	1,808,091.39	1,396,158.61	4,091.47	0.00	1,808,091.39	1,392,067.14	0.00	1,392,067.14	0.00	4,091.47
2140	MATERIALES, ÚTILES Y EQUIPOS MENORES DE TECNOLOGÍAS DE LA INFORMACIÓN Y COMUNICACIONES	5,726.00	13,722.43	19,448.43	12,139.03	1,740.00	7,309.40	12,139.03	1,740.00	0.00	7,309.40	10,399.03	0.00	10,399.03	7,638.60	1,740.00
21401	MATERIALES Y ÚTILES CONSUMIBLES PARA EL PROCESAMIENTO EN EQUIPOS Y BIENES INFORMÁTICOS	5,726.00	13,722.43	19,448.43	12,139.03	1,740.00	7,309.40	12,139.03	1,740.00	0.00	7,309.40	10,399.03	0.00	10,399.03	7,638.60	1,740.00
2150	MATERIAL IMPRESO E INFORMACIÓN DIGITAL	0.00	3,068.00	3,068.00	0.00	0.00	3,068.00	0.00	0.00	0.00	3,068.00	0.00	0.00	0.00	0.00	0.00
21503	MATERIAL IMPRESO	0.00	3,068.00	3,068.00	0.00	0.00	3,068.00	0.00	0.00	0.00	3,068.00	0.00	0.00	0.00	0.00	0.00
2160	MATERIAL DE LIMPIEZA	2,463,140.00	222,722.73	2,685,862.73	1,966,234.42	120.61	719,628.31	1,966,234.42	15,195.58	0.00	719,628.31	1,966,234.42	15,195.58	1,750,591.77	120.61	215,642.65
21601	MATERIAL DE LIMPIEZA	2,463,140.00	222,722.73	2,685,862.73	1,966,234.42	120.61	719,628.31	1,966,234.42	15,195.58	0.00	719,628.31	1,966,234.42	15,195.58	1,750,591.77	120.61	215,642.65
2170	MATERIALES Y ÚTILES DE ENSEÑANZA	0.00	0.00	0.00	0.00	0.00	0.00	0.00	0.00	0.00	0.00	0.00	0.00	0.00	0.00	0.00
21702	MATERIALES Y SUMINISTROS PARA PLANTIFER INDIICATIVOS Y MINICOMPUTER	0.00	0.00	0.00	0.00	0.00	0.00	0.00	0.00	0.00	0.00	0.00	0.00	0.00	0.00	0.00
2180	MATERIALES PARA EL REGISTRO E IDENTIFICACIÓN DE BIENES Y PERSONAS	0.00	70,324.00	70,324.00	70,323.96	67,454.00	0.04	70,323.96	67,454.00	0.00	0.04	2,869.96	0.00	0.00	0.00	70,323.96
21801	PLACAS, LICENCIAS Y SEÑALAMIENTOS	0.00	70,324.00	70,324.00	70,323.96	67,454.00	0.04	70,323.96	67,454.00	0.00	0.04	2,869.96	0.00	0.00	0.00	70,323.96
2200	ALIMENTOS Y UTENSILIOS	423,030.00	-51,115.67	371,914.33	154,962.40	73,900.23	216,951.93	145,192.88	68,472.72	9,769.52	228,721.45	677,639.76	49,319.12	96,988.63	35,909.47	48,224.25
2210	PRODUCTOS ALIMENTICIOS PARA PERSONAS	413,544.00	-57,695.05	355,848.95	148,350.16	71,617.05	207,498.79	138,580.64	65,083.83	9,769.52	217,268.31	120,076.64	46,579.63	93,746.14	35,798.97	44,834.50
22102	PRODUCTOS ALIMENTICIOS PARA PERSONAS DERIVADO DE LA PRESTACIÓN DE SERVICIOS PÚBLICOS EN UNIDADES DE SALUD, EDUCATIVAS, DE READAPTACIÓN SOCIAL Y OTRAS	0.00	1,200.00	1,200.00	0.00	0.00	1,200.00	0.00	0.00	0.00	1,200.00	0.00	0.00	0.00	0.00	0.00
22104	PRODUCTOS ALIMENTICIOS PARA EL PERSONAL EN LAS INSTALACIONES DE LAS DEPENDENCIAS Y ENTIDADES	0.00	0.00	0.00	0.00	0.00	0.00	0.00	0.00	0.00	0.00	0.00	0.00	0.00	0.00	0.00
22105	PRODUCTOS ALIMENTICIOS PARA LA POBLACIÓN EN CASO DE DESASTRES	0.00	0.00	0.00	0.00	0.00	0.00	0.00	0.00	0.00	0.00	0.00	0.00	0.00	0.00	0.00
22106	PRODUCTOS ALIMENTICIOS PARA EL PERSONAL DERIVADO DE ACTIVIDADES EXTRAORDINARIAS	413,544.00	-58,895.05	354,648.95	148,350.16	71,617.05	208,298.79	138,580.64	65,083.83	9,769.52	218,068.31	120,076.64	46,579.63	93,746.14	35,798.97	44,834.50
2230	UTENSILIOS PARA EL SERVICIO DE ALIMENTACIÓN	9,486.00	6,579.38	16,065.38	6,612.24	2,283.18	9,453.14	6,612.24	3,388.89	0.00	9,453.14	5,962.64	2,739.29	3,222.49	110.50	3,389.75
22301	UTENSILIOS PARA EL SERVICIO DE ALIMENTACIÓN	9,486.00	6,579.38	16,065.38	6,612.24	2,283.18	9,453.14	6,612.24	3,388.89	0.00	9,453.14	5,962.64	2,739.29	3,222.49	110.50	3,389.75
2300	MATERIAS PRIMAS Y MATERIALES DE PRODUCCIÓN Y COMERCIALIZACIÓN	8,235.00	50,111.60	58,346.60	18,000.88	0.00	40,345.72	18,000.88	0.00	0.00	40,345.72	677,639.76	0.00	18,000.88	0.00	0.00
2330	PRODUCTOS DE PAPEL, CARTÓN E IMPRESOS ADQUIRIDOS COMO MATERIA PRIMA Y MATERIALES DE PRODUCCIÓN	0.00	0.00	0.00	0.00	0.00	0.00	0.00	0.00	0.00	0.00	0.00	0.00	0.00	0.00	0.00
23301	PRODUCTOS DE PAPEL, CARTÓN E IMPRESOS ADQUIRIDOS COMO MATERIA PRIMA	0.00	0.00	0.00	0.00	0.00	0.00	0.00	0.00	0.00	0.00	0.00	0.00	0.00	0.00	0.00
2340	COMBUSTIBLES, LUBRICANTES, ADITIVOS, CARBÓN Y SUS DERIVADOS ADQUIRIDOS COMO MATERIA PRIMA	0.00	0.00	0.00	0.00	0.00	0.00	0.00	0.00	0.00	0.00	0.00	0.00	0.00	0.00	0.00
23401	COMBUSTIBLES, LUBRICANTES, ADITIVOS, CARBÓN Y SUS DERIVADOS ADQUIRIDOS COMO MATERIA PRIMA	0.00	0.00	0.00	0.00	0.00	0.00	0.00	0.00	0.00	0.00	0.00	0.00	0.00	0.00	0.00
2350	PRODUCTOS QUÍMICOS, FARMACÉUTICOS Y DE LABORATORIO ADQUIRIDOS COMO MATERIA PRIMA Y MATERIALES DE PRODUCCIÓN	4,651.00	29,500.00	34,151.00	0.00	0.00	34,151.00	0.00	0.00	0.00	34,151.00	0.00	0.00	0.00	0.00	0.00
23501	PRODUCTOS QUÍMICOS, FARMACÉUTICOS Y DE LABORATORIO ADQUIRIDOS COMO MATERIA PRIMA	4,651.00	29,500.00	34,151.00	0.00	0.00	34,151.00	0.00	0.00	0.00	34,151.00	0.00	0.00	0.00	0.00	0.00
2360	PRODUCTOS METÁLICOS Y A BASE DE MINERALES NO METÁLICOS ADQUIRIDOS COMO MATERIA PRIMA Y MATERIALES DE PRODUCCIÓN	982.00	0.00	982.00	0.00	0.00	982.00	0.00	0.00	0.00	982.00	0.00	0.00	0.00	0.00	0.00
23601	PRODUCTOS METÁLICOS Y A BASE DE MINERALES NO METÁLICOS ADQUIRIDOS COMO MATERIA PRIMA	982.00	0.00	982.00	0.00	0.00	982.00	0.00	0.00	0.00	982.00	0.00	0.00	0.00	0.00	0.00
2370	PRODUCTOS DE CUERO, PIEL,	2,802.00	20,611.60	23,213.60	18,000.88	0.00	5,212.72	18,000.88	0.00	0.00	5,212.72	18,000.88	0.00	18,000.88	0.00	0.00

MUNICIPIO DE CENTLA, TABASCO.
RESUMEN DEL GASTO MENSUAL
CORTE AL MES DE: ABRIL

C.O.G.	Descripción	Presupuesto de Egresos Aprobado	Ampliaciones/Reducciones	Presupuesto Vigente	Comprometido Acumulado	Comprometido en el Mes	Presupuesto Disponible para Comprometer	Devengado Acumulado	Devengado en el Mes	Comprometido no Devengado	Presupuesto sin Devengar	Ejercido Acumulado	Ejercido en el Mes	Pagado Acumulado	Pagado en el Mes	Cuentas por Pagar (Deuda)
	PLÁSTICO Y HULE ADQUIRIDOS COMO MATERIA PRIMA Y MATERIALES DE PRODUCCIÓN															
23701	PRODUCTOS DE CUERO, PIEL, ÁSTICO Y HULE ADQUIRIDOS COMO MATERIA PRIMA	2,602.00	20,611.60	23,213.60	18,000.88	0.00	5,212.72	18,000.88	0.00	0.00	5,212.72	18,000.88	0.00	18,000.88	0.00	0.00
2390	OTROS PRODUCTOS ADQUIRIDOS COMO MATERIA PRIMA Y MATERIALES DE PRODUCCIÓN	0.00	0.00	0.00	0.00	0.00	0.00	0.00	0.00	0.00	0.00	0.00	0.00	0.00	0.00	0.00
23901	OTROS PRODUCTOS ADQUIRIDOS COMO MATERIA PRIMA	0.00	0.00	0.00	0.00	0.00	0.00	0.00	0.00	0.00	0.00	0.00	0.00	0.00	0.00	0.00
2400	MATERIALES Y ARTÍCULOS DE CONSTRUCCIÓN Y DE REPARACIÓN	596,736.00	13,439,575.16	14,036,311.16	8,091,760.45	782,003.19	5,944,550.71	8,091,760.45	790,413.19	0.00	5,944,550.71	677,639.76	84,281.06	7,048,866.39	273,435.84	1,042,894.06
2410	PRODUCTOS MINERALES NO METÁLICOS	13,460.00	615,048.54	628,508.54	610,387.80	58,928.00	18,120.74	610,387.80	58,928.00	0.00	18,120.74	551,459.80	0.00	542,589.71	0.00	67,798.09
24101	PRODUCTOS MINERALES NO METÁLICOS	13,460.00	615,048.54	628,508.54	610,387.80	58,928.00	18,120.74	610,387.80	58,928.00	0.00	18,120.74	551,459.80	0.00	542,589.71	0.00	67,798.09
2420	CEMENTO Y PRODUCTOS DE CONCRETO	7,370.00	566,999.60	574,369.60	569,146.90	0.00	5,222.70	569,146.90	0.00	0.00	5,222.70	569,146.90	0.00	550,066.55	0.00	19,080.35
24201	CEMENTO Y PRODUCTOS DE CONCRETO	7,370.00	566,999.60	574,369.60	569,146.90	0.00	5,222.70	569,146.90	0.00	0.00	5,222.70	569,146.90	0.00	550,066.55	0.00	19,080.35
2430	CAL, YESO Y PRODUCTOS DE YESO	0.00	11,323.00	11,323.00	9,440.03	460.01	1,882.97	9,440.03	460.01	0.00	1,882.97	8,980.02	0.00	2,080.02	0.00	7,360.01
24301	CAL, YESO Y PRODUCTOS DE YESO	0.00	11,323.00	11,323.00	9,440.03	460.01	1,882.97	9,440.03	460.01	0.00	1,882.97	8,980.02	0.00	2,080.02	0.00	7,360.01
2440	MADERA Y PRODUCTOS DE MADERA	7,922.00	365,678.02	373,600.02	194,955.72	189,196.00	178,644.30	194,955.72	189,196.00	0.00	178,644.30	5,759.72	0.00	0.00	0.00	194,955.72
24401	MADERA Y PRODUCTOS DE MADERA	7,922.00	365,678.02	373,600.02	194,955.72	189,196.00	178,644.30	194,955.72	189,196.00	0.00	178,644.30	5,759.72	0.00	0.00	0.00	194,955.72
2450	VÍDRIO Y PRODUCTOS DE VÍDRIO	0.00	0.00	0.00	0.00	0.00	0.00	0.00	0.00	0.00	0.00	0.00	0.00	0.00	0.00	0.00
24501	VÍDRIO Y PRODUCTOS DE VÍDRIO	0.00	0.00	0.00	0.00	0.00	0.00	0.00	0.00	0.00	0.00	0.00	0.00	0.00	0.00	0.00
2460	MATERIAL ELÉCTRICO Y ELECTRONICO	185,969.00	8,344,256.13	8,530,225.13	3,517,815.38	2,807.06	5,012,409.75	3,517,815.38	11,217.06	0.00	5,012,409.75	3,517,815.38	11,217.06	3,475,210.87	246,563.11	42,604.51
24601	MATERIAL ELÉCTRICO Y ELECTRONICO	185,969.00	8,344,256.13	8,530,225.13	3,517,815.38	2,807.06	5,012,409.75	3,517,815.38	11,217.06	0.00	5,012,409.75	3,517,815.38	11,217.06	3,475,210.87	246,563.11	42,604.51
2470	ARTÍCULOS METÁLICOS PARA LA CONSTRUCCIÓN	40,429.00	2,828,056.82	2,868,485.82	2,838,463.37	335,398.36	30,022.45	2,838,463.37	335,398.36	0.00	30,022.45	2,573,193.95	70,128.94	2,389,584.09	0.00	448,879.28
24701	ARTÍCULOS METÁLICOS PARA LA CONSTRUCCIÓN	40,429.00	2,828,056.82	2,868,485.82	2,838,463.37	335,398.36	30,022.45	2,838,463.37	335,398.36	0.00	30,022.45	2,573,193.95	70,128.94	2,389,584.09	0.00	448,879.28
2490	OTROS MATERIALES Y ARTÍCULOS DE CONSTRUCCIÓN Y REPARACIÓN	341,586.00	708,213.05	1,049,799.05	351,551.25	195,213.76	698,247.80	351,551.25	195,213.76	0.00	698,247.80	159,272.55	2,935.06	89,335.15	26,872.73	262,216.10
24901	OTROS MATERIALES Y ARTÍCULOS DE CONSTRUCCIÓN Y REPARACIÓN	341,586.00	708,213.05	1,049,799.05	351,551.25	195,213.76	698,247.80	351,551.25	195,213.76	0.00	698,247.80	159,272.55	2,935.06	89,335.15	26,872.73	262,216.10
2500	PRODUCTOS QUÍMICOS	189,949.00	-1,069.93	198,879.07	17,892.77	13,268.99	180,988.30	17,892.77	13,268.99	0.00	180,988.30	677,639.76	1,778.03	1,148.00	0.00	16,744.77
2510	FARMACÉUTICOS Y DE LABORATORIO	550.00	216.06	766.06	104.00	0.00	662.06	104.00	0.00	0.00	662.06	104.00	0.00	104.00	0.00	0.00
25101	PRODUCTOS QUÍMICOS BÁSICOS	550.00	216.06	766.06	104.00	0.00	662.06	104.00	0.00	0.00	662.06	104.00	0.00	104.00	0.00	0.00
2520	FERTILIZANTES, PESTICIDAS Y OTROS AGROQUÍMICOS	0.00	1,546.03	1,546.03	1,546.03	1,546.03	0.00	1,546.03	1,546.03	0.00	0.00	1,546.03	1,546.03	0.00	0.00	1,546.03
25201	FERTILIZANTES, PESTICIDAS Y OTROS AGROQUÍMICOS	0.00	1,546.03	1,546.03	1,546.03	1,546.03	0.00	1,546.03	1,546.03	0.00	0.00	1,546.03	1,546.03	0.00	0.00	1,546.03
2530	MEDICINAS Y PRODUCTOS FARMACÉUTICOS	10,529.00	1,200.00	11,729.00	0.00	0.00	11,729.00	0.00	0.00	0.00	11,729.00	0.00	0.00	0.00	0.00	0.00
25301	MEDICINAS Y PRODUCTOS FARMACÉUTICOS	10,529.00	1,200.00	11,729.00	0.00	0.00	11,729.00	0.00	0.00	0.00	11,729.00	0.00	0.00	0.00	0.00	0.00
2540	MATERIALES, ACCESORIOS Y SUMINISTROS MÉDICOS	188,870.00	-16,105.04	172,764.96	7,894.96	6,850.96	164,870.00	7,894.96	6,850.96	0.00	164,870.00	1,044.00	0.00	1,044.00	0.00	6,850.96
25401	MATERIALES, ACCESORIOS Y SUMINISTROS MÉDICOS	188,870.00	-16,105.04	172,764.96	7,894.96	6,850.96	164,870.00	7,894.96	6,850.96	0.00	164,870.00	1,044.00	0.00	1,044.00	0.00	6,850.96
2550	MATERIALES, ACCESORIOS Y SUMINISTROS DE LABORATORIO	0.00	0.00	0.00	0.00	0.00	0.00	0.00	0.00	0.00	0.00	0.00	0.00	0.00	0.00	0.00
25501	MATERIALES, ACCESORIOS Y SUMINISTROS DE LABORATORIO	0.00	0.00	0.00	0.00	0.00	0.00	0.00	0.00	0.00	0.00	0.00	0.00	0.00	0.00	0.00
2560	FIBRAS SINTÉTICAS, HULES, PLÁSTICOS Y DERIVADOS	0.00	11,774.02	11,774.02	8,347.78	4,872.00	3,426.24	8,347.78	4,872.00	0.00	3,426.24	3,707.78	232.00	0.00	0.00	8,347.78
25601	FIBRAS SINTÉTICAS, HULES Y PLÁSTICOS Y SUS DERIVADOS	0.00	11,774.02	11,774.02	8,347.78	4,872.00	3,426.24	8,347.78	4,872.00	0.00	3,426.24	3,707.78	232.00	0.00	0.00	8,347.78
2590	OTROS PRODUCTOS QUÍMICOS	0.00	299.00	299.00	0.00	0.00	299.00	0.00	0.00	0.00	299.00	0.00	0.00	0.00	0.00	0.00
25901	OTROS PRODUCTOS QUÍMICOS	0.00	299.00	299.00	0.00	0.00	299.00	0.00	0.00	0.00	299.00	0.00	0.00	0.00	0.00	0.00
2600	COMBUSTIBLES, LUBRICANTES Y ADITIVOS	11,235,141.00	425,127.11	11,660,268.11	4,509,027.78	1,280,650.49	7,151,240.35	4,509,027.78	1,280,650.48	0.01	7,151,240.36	677,639.76	1,277,660.00	3,228,077.25	1,253,025.40	1,280,950.50
2610	COMBUSTIBLES, LUBRICANTES Y ADITIVOS	11,235,141.00	425,127.11	11,660,268.11	4,509,027.78	1,280,650.49	7,151,240.35	4,509,027.78	1,280,650.48	0.01	7,151,240.36	677,639.76	1,277,660.00	3,228,077.25	1,253,025.40	1,280,950.50
26102	COMBUSTIBLES, LUBRICANTES Y ADITIVOS PARA VEHÍCULOS TERRESTRES, AÉREOS, MARÍTIMOS, ACUÁTICOS Y FLUVIALES	8,368,000.00	210,484.47	8,578,484.47	3,312,104.82	1,009,000.00	5,266,379.65	3,312,104.82	1,009,000.00	0.00	5,266,379.65	3,312,104.82	1,009,000.00	2,302,804.80	880,804.80	1,009,300.02

MUNICIPIO DE CENTLA, TABASCO.
RESUMEN DEL GASTO MENSUAL
CORTE AL MES DE: ABRIL

C.O.G.	Descripción	Presupuesto de Egresos Aprobado	Ampliaciones/Reducciones	Presupuesto Vigente	Comprometido Acumulado	Comprometido en el Mes	Presupuesto Disponible para Comprometer	Devengado Acumulado	Devengado en el Mes	Comprometido no Devengado	Presupuesto sin Devengar	Ejercido Acumulado	Ejercido en el Mes	Pagado Acumulado	Pagado en el Mes	Cuentas por Pagar (Deuda)
26103	DESTINADOS A SERVICIOS PUBLICOS Y A LA OPERACION DE PROGRAMAS PUBLICOS COMBUSTIBLES, LUBRICANTES Y ADITIVOS PARA VEHICULO TERRESTRE, AEREO, MARITIMO, ACUSTICO Y FLUVIALES	2,711,141.00	226,642.64	2,937,783.64	1,165,922.94	263,650.49	1,771,860.70	1,165,922.93	263,650.48	0.01	1,771,860.71	1,162,932.45	260,660.00	902,272.45	360,220.60	263,650.48
26105	COMBUSTIBLES, LUBRICANTES Y ADITIVOS PARA MAQUINARIA EQUIPO DE PRODUCCION Y SERVICIOS ADMINISTRATIVOS	156,000.00	-12,000.00	144,000.00	31,000.00	8,000.00	113,000.00	31,000.00	8,000.00	0.00	113,000.00	31,000.00	8,000.00	23,000.00	12,000.00	8,000.00
2700	VESTUARIO, BLANCOS, PRENDAS DE PROTECCION Y ARTICULOS DEPORTIVOS	13,861,392.00	3,656,620.55	17,518,012.55	15,989,051.10	771,191.34	1,528,961.45	15,989,051.10	771,191.34	0.00	1,528,961.45	677,639.76	458.02	15,210,760.45	5,732,482.87	778,290.65
2710	VESTUARIO Y UNIFORMES	12,904,354.00	-1,786,201.20	11,118,152.80	10,298,238.72	89,436.00	819,914.08	10,298,238.72	89,436.00	0.00	819,914.08	10,208,802.72	0.00	10,208,802.72	4,958,085.92	89,436.00
27101	VESTUARIO Y UNIFORMES	11,950,354.00	-1,047,201.20	10,903,152.80	10,252,349.12	89,436.00	650,803.68	10,252,349.12	89,436.00	0.00	650,803.68	10,162,913.12	0.00	10,162,913.12	4,912,196.32	89,436.00
27102	UNIFORMES PARA EL DEPORTE	954,000.00	-739,000.00	215,000.00	45,889.60	0.00	169,110.40	45,889.60	0.00	0.00	169,110.40	45,889.60	0.00	45,889.60	45,889.60	0.00
2720	PRENDAS DE SEGURIDAD Y PROTECCION PERSONAL	954,562.00	590,767.38	1,545,329.38	894,839.94	0.00	650,489.44	894,839.94	0.00	0.00	650,489.44	894,839.94	0.00	887,740.63	510,519.87	7,099.31
27201	PRENDAS DE PROTECCION PERSONAL	954,562.00	590,767.38	1,545,329.38	894,839.94	0.00	650,489.44	894,839.94	0.00	0.00	650,489.44	894,839.94	0.00	887,740.63	510,519.87	7,099.31
2730	ARTICULOS DEPORTIVOS	0.00	4,832,550.44	4,832,550.44	4,776,924.53	669,142.52	55,625.91	4,776,924.53	669,142.52	0.00	55,625.91	4,107,782.01	0.00	4,107,782.01	263,877.08	669,142.52
27301	ARTICULOS DEPORTIVOS	0.00	4,832,550.44	4,832,550.44	4,776,924.53	669,142.52	55,625.91	4,776,924.53	669,142.52	0.00	55,625.91	4,107,782.01	0.00	4,107,782.01	263,877.08	669,142.52
2740	PRODUCTOS TEXTILES	2,476.00	19,503.93	21,979.93	19,047.91	12,612.82	2,932.02	19,047.91	12,612.82	0.00	2,932.02	6,891.11	458.02	6,435.09	0.00	12,612.82
27401	PRODUCTOS TEXTILES	2,476.00	19,503.93	21,979.93	19,047.91	12,612.82	2,932.02	19,047.91	12,612.82	0.00	2,932.02	6,891.11	458.02	6,435.09	0.00	12,612.82
2900	HERRAMIENTAS, REFACCIONES Y ACCESORIOS MENORES	1,938,955.00	-38,938.73	1,900,016.27	770,652.83	115,668.38	1,129,363.44	770,652.83	115,668.38	0.00	1,129,363.44	677,639.76	22,655.31	548,176.13	134,102.89	222,476.70
2910	HERRAMIENTAS MENORES	50,495.00	235,358.58	285,853.58	96,910.57	9,668.23	188,943.01	96,910.57	9,668.23	0.00	188,943.01	87,242.34	0.00	6,805.44	2,168.04	90,105.13
29101	HERRAMIENTAS MENORES	50,495.00	235,358.58	285,853.58	96,910.57	9,668.23	188,943.01	96,910.57	9,668.23	0.00	188,943.01	87,242.34	0.00	6,805.44	2,168.04	90,105.13
2920	REFACCIONES Y ACCESORIOS MENORES DE EDIFICIOS	0.00	1,920.01	1,920.01	220.01	0.00	1,700.00	220.01	0.00	0.00	1,700.00	220.01	0.00	220.01	0.00	0.00
29201	REFACCIONES Y ACCESORIOS MENORES DE EDIFICIOS	0.00	1,920.01	1,920.01	220.01	0.00	1,700.00	220.01	0.00	0.00	1,700.00	220.01	0.00	220.01	0.00	0.00
2930	REFACCIONES Y ACCESORIOS MENORES DE MOBILIARIO Y EQUIPO DE ADMINISTRACION EDUCACIONAL Y RECREATIVO	52,200.00	-50,754.07	1,445.93	0.00	0.00	1,445.93	0.00	0.00	0.00	1,445.93	0.00	0.00	0.00	0.00	0.00
29301	REFACCIONES Y ACCESORIOS MENORES DE MOBILIARIO Y EQUIPO DE ADMINISTRACION EDUCACIONAL Y RECREATIVO	52,200.00	-50,754.07	1,445.93	0.00	0.00	1,445.93	0.00	0.00	0.00	1,445.93	0.00	0.00	0.00	0.00	0.00
2940	REFACCIONES Y ACCESORIOS MENORES DE EQUIPO DE COMPUTO Y TECNOLOGIAS DE LA INFORMACION	149,420.00	19,973.10	169,393.10	44,716.50	8,569.41	124,676.60	44,716.50	8,569.41	0.00	124,676.60	38,696.10	2,549.01	23,168.68	13,118.93	21,547.82
29401	REFACCIONES Y ACCESORIOS PARA EQUIPO DE COMPUTO Y TELECOMUNICACIONES	149,420.00	19,973.10	169,393.10	44,716.50	8,569.41	124,676.60	44,716.50	8,569.41	0.00	124,676.60	38,696.10	2,549.01	23,168.68	13,118.93	21,547.82
2950	REFACCIONES Y ACCESORIOS MENORES DE EQUIPO E INSTRUMENTAL MEDICO Y DE LABORATORIO	0.00	0.00	0.00	0.00	0.00	0.00	0.00	0.00	0.00	0.00	0.00	0.00	0.00	0.00	0.00
29501	LABORATORIO REFACCIONES Y ACCESORIOS MENORES DE EQUIPO INSTRUMENTAL MEDICO Y DE LABORATORIO	0.00	0.00	0.00	0.00	0.00	0.00	0.00	0.00	0.00	0.00	0.00	0.00	0.00	0.00	0.00
2960	REFACCIONES Y ACCESORIOS MENORES DE EQUIPO DE TRANSPORTE	1,883,920.00	-293,351.86	1,390,568.14	586,252.64	96,865.24	804,315.50	586,252.64	96,865.24	0.00	804,315.50	508,928.20	19,540.80	481,546.40	86,672.32	104,706.24
29601	REFACCIONES Y ACCESORIOS MENORES DE EQUIPO DE TRANSPORTE	1,883,920.00	-293,351.86	1,390,568.14	586,252.64	96,865.24	804,315.50	586,252.64	96,865.24	0.00	804,315.50	508,928.20	19,540.80	481,546.40	86,672.32	104,706.24
2980	REFACCIONES Y ACCESORIOS MENORES DE MAQUINARIA Y OTROS EQUIPOS	2,920.00	9,738.50	12,658.50	4,857.50	565.50	7,801.00	4,857.50	565.50	0.00	7,801.00	4,857.50	565.50	4,292.00	0.00	565.50
29801	REFACCIONES Y ACCESORIOS MENORES DE MAQUINARIA Y OTROS EQUIPOS	2,920.00	9,738.50	12,658.50	4,857.50	565.50	7,801.00	4,857.50	565.50	0.00	7,801.00	4,857.50	565.50	4,292.00	0.00	565.50
2990	REFACCIONES Y ACCESORIOS MENORES OTROS BIENES MUEBLES	0.00	38,177.01	38,177.01	37,695.61	0.00	481.40	37,695.61	0.00	0.00	481.40	37,695.61	0.00	32,143.60	32,143.60	5,552.01
29901	REFACCIONES Y ACCESORIOS MENORES OTROS BIENES MUEBLES	0.00	38,177.01	38,177.01	37,695.61	0.00	481.40	37,695.61	0.00	0.00	481.40	37,695.61	0.00	32,143.60	32,143.60	5,552.01

MUNICIPIO DE CENTLA, TABASCO.
RESUMEN DEL GASTO MENSUAL
CORTE AL MES DE: ABRIL

C.O.G.	Descripción	Presupuesto de Egresos Aprobado	Ampliaciones/Reducciones	Presupuesto Vigente	Comprometido Acumulado	Comprometido en el Mes	Presupuesto Disponible para Comprometer	Devengado Acumulado	Devengado en el Mes	Comprometido no Devengado	Presupuesto no Devengado	Ejercido Acumulado	Ejercido en el Mes	Pagado Acumulado	Pagado en el Mes	Cuentas por Pagar (Deuda)
3000	SERVICIOS GENERALES	89,500,982.00	-3,258,543.17	86,242,438.83	96,560,587.32	9,213,696.88	49,681,851.51	25,730,979.63	5,562,862.66	10,829,607.69	60,511,459.20	25,646,415.63	5,478,298.66	24,830,851.77	5,952,157.53	900,127.86
3100	SERVICIOS BASICOS	36,868,149.00	1,072,243.00	37,940,392.00	11,735,626.82	2,860,677.70	26,204,765.18	11,718,400.82	2,862,591.70	17,226.00	26,221,991.18	8,586,293.51	2,862,591.70	11,716,486.82	2,860,677.70	1,914.00
3110	ENERGIA ELECTRICA	36,174,486.00	1,070,003.00	37,244,489.00	11,521,103.16	2,797,976.40	25,723,385.84	11,521,103.16	2,797,976.40	0.00	25,723,385.84	11,521,103.16	2,797,976.40	11,521,103.16	2,797,976.40	0.00
31101	ENERGIA ELECTRICA	36,174,486.00	1,070,003.00	37,244,489.00	11,521,103.16	2,797,976.40	25,723,385.84	11,521,103.16	2,797,976.40	0.00	25,723,385.84	11,521,103.16	2,797,976.40	11,521,103.16	2,797,976.40	0.00
3130	AGUA	252,000.00	0.00	252,000.00	72,151.00	33,304.00	179,849.00	72,151.00	33,304.00	0.00	179,849.00	72,151.00	33,304.00	72,151.00	33,304.00	0.00
31301	SERVICIOS DE AGUA POTABLE	252,000.00	0.00	252,000.00	72,151.00	33,304.00	179,849.00	72,151.00	33,304.00	0.00	179,849.00	72,151.00	33,304.00	72,151.00	33,304.00	0.00
3140	TELEFONIA TRADICIONAL	416,400.00	0.00	416,400.00	117,604.66	29,397.30	298,795.34	117,604.66	29,397.30	0.00	298,795.34	117,604.66	29,397.30	117,604.66	29,397.30	0.00
31401	SERVICIO TELEFONICO CONVENCIONAL	416,400.00	0.00	416,400.00	117,604.66	29,397.30	298,795.34	117,604.66	29,397.30	0.00	298,795.34	117,604.66	29,397.30	117,604.66	29,397.30	0.00
3160	SERVICIOS DE TELECOMUNICACIONES Y SATÉLITES	23,868.00	0.00	23,868.00	22,968.00	0.00	900.00	5,742.00	1,914.00	17,226.00	18,126.00	5,742.00	1,914.00	3,828.00	0.00	1,914.00
31603	SERVICIOS DE INTERNET	23,868.00	0.00	23,868.00	22,968.00	0.00	900.00	5,742.00	1,914.00	17,226.00	18,126.00	5,742.00	1,914.00	3,828.00	0.00	1,914.00
3170	SERVICIOS DE ACCESO DE INTERNET, REDES Y PROCESAMIENTO DE INFORMACION	0.00	0.00	0.00	0.00	0.00	0.00	0.00	0.00	0.00	0.00	0.00	0.00	0.00	0.00	0.00
31704	SERVICIOS ELECTRONICOS, HOSPEDAJE Y DISEÑO DE PAGINA WEB Y CORREO ELECTRONICO	0.00	0.00	0.00	0.00	0.00	0.00	0.00	0.00	0.00	0.00	0.00	0.00	0.00	0.00	0.00
3180	SERVICIOS POSTALES Y TELEGRAFICOS	1,835.00	500.00	1,895.00	60.00	0.00	1,835.00	60.00	0.00	0.00	1,835.00	60.00	0.00	60.00	0.00	0.00
31801	SERVICIO POSTAL	1,835.00	500.00	1,895.00	60.00	0.00	1,835.00	60.00	0.00	0.00	1,835.00	60.00	0.00	60.00	0.00	0.00
3190	SERVICIOS INTEGRALES DE SERVICIOS DE TELECOMUNICACION	0.00	1,740.00	1,740.00	1,740.00	0.00	0.00	1,740.00	0.00	0.00	0.00	1,740.00	0.00	1,740.00	0.00	0.00
31901	SERVICIOS DE ARRENDAMIENTO	0.00	1,740.00	1,740.00	1,740.00	0.00	0.00	1,740.00	0.00	0.00	0.00	1,740.00	0.00	1,740.00	0.00	0.00
3200	SERVICIOS DE ARRENDAMIENTO	3,591,209.00	4,381,302.71	7,972,511.71	6,009,280.65	788,731.24	1,963,231.06	1,317,585.25	415,138.24	4,691,895.40	6,654,926.48	8,586,293.51	415,138.24	801,510.53	332,317.92	516,074.72
3210	ASIGNACIONES DESTINADAS A CUBRIR EL ALQUILER DE TERRENOS	12,180.00	36,540.00	48,720.00	48,720.00	0.00	0.00	8,120.00	0.00	40,600.00	40,600.00	8,120.00	0.00	8,120.00	0.00	0.00
32101	ARRENDAMIENTO DE TERRENOS	12,180.00	36,540.00	48,720.00	48,720.00	0.00	0.00	8,120.00	0.00	40,600.00	40,600.00	8,120.00	0.00	8,120.00	0.00	0.00
3230	ARRENDAMIENTO DE MOBILIARIO Y EQUIPO DE ADMINISTRACION, EDUCACIONAL Y RECREATIVO	1,232,260.00	692,598.02	1,924,858.02	1,418,782.76	386,011.24	506,075.26	427,691.52	83,520.00	991,091.24	1,497,166.50	427,691.52	83,520.00	412,031.52	179,877.92	15,660.00
32302	ARRENDAMIENTO DE EQUIPO DE TRANSPORTE	534,000.00	2,425,573.60	2,959,573.60	2,890,698.88	43,400.00	68,874.72	367,494.72	166,898.24	2,523,204.16	2,592,078.88	367,494.72	166,898.24	43,400.00	43,400.00	324,094.72
32502	ARRANDAMIENTOS DE VEHICULOS TERRESTRES, AGRIOS, MARITIMOS, LACUSTRES Y FLUVIALES PARA SERVICIOS	492,000.00	385,645.28	877,645.28	871,890.56	43,400.00	5,754.72	250,522.84	112,440.88	621,367.92	627,122.64	250,522.84	112,440.88	43,400.00	43,400.00	207,122.84
32505	ARRANDAMIENTOS DE VEHICULOS TERRESTRES, AGRIOS, MARITIMOS, LACUSTRES Y FLUVIALES PARA SERVIDORES	42,000.00	2,039,928.32	2,081,928.32	2,018,808.32	0.00	63,120.00	116,972.08	54,457.36	1,901,836.24	1,964,956.24	116,972.08	54,457.36	0.00	0.00	116,972.08
3260	ARRENDAMIENTO DE MAQUINARIA, OTROS EQUIPOS Y HERRAMIENTAS	1,145,200.00	894,192.08	2,139,392.08	764,440.00	350,320.00	1,374,952.08	327,120.00	87,000.00	437,320.00	1,812,272.08	327,120.00	87,000.00	174,000.00	0.00	153,120.00
32601	ARRENDAMIENTO DE MAQUINARIA Y EQUIPO	1,145,200.00	894,192.08	2,139,392.08	764,440.00	350,320.00	1,374,952.08	327,120.00	87,000.00	437,320.00	1,812,272.08	327,120.00	87,000.00	174,000.00	0.00	153,120.00
3270	ARRENDAMIENTO DE ACTIVOS INTANGIBLES	667,569.00	232,399.01	899,968.01	886,639.01	0.00	13,329.00	187,159.01	77,720.00	699,480.00	712,809.00	187,159.01	77,720.00	163,959.01	109,040.00	23,200.00
32701	PATENTES, DERECHOS DE AUTOR, REGALIAS Y OTROS	667,569.00	232,399.01	899,968.01	886,639.01	0.00	13,329.00	187,159.01	77,720.00	699,480.00	712,809.00	187,159.01	77,720.00	163,959.01	109,040.00	23,200.00
3300	SERVICIOS PROFESIONALES, CIENTIFICOS Y TECNICOS Y OTROS	3,231,729.00	419,864.93	3,651,593.93	1,464,076.15	83,365.27	2,187,517.78	500,665.28	37,662.30	963,410.87	3,150,928.65	8,586,293.51	37,662.30	488,682.48	324,837.12	11,982.80
3310	SERVICIOS LEGALES, DE CONTABILIDAD, AUDITORIA Y RELACIONADOS	12,000.00	7,429.36	19,429.36	0.00	0.00	19,429.36	0.00	0.00	0.00	19,429.36	0.00	0.00	0.00	0.00	0.00
33101	ASOCIACIONES ASOCIADAS A CONVENIOS, TRATADOS O ACUERDOS	0.00	12,629.36	12,629.36	0.00	0.00	12,629.36	0.00	0.00	0.00	12,629.36	0.00	0.00	0.00	0.00	0.00
33105	SERVICIOS RELACIONADOS CON PROCEDIMIENTOS JURISDICCIONALES	12,000.00	-5,200.00	6,800.00	0.00	0.00	6,800.00	0.00	0.00	0.00	6,800.00	0.00	0.00	0.00	0.00	0.00
3320	SERVICIOS DE DISEÑO, ARQUITECTURA, INGENIERIA Y ACTIVIDADES RELACIONADAS	0.00	0.00	0.00	0.00	0.00	0.00	0.00	0.00	0.00	0.00	0.00	0.00	0.00	0.00	0.00
33201	SERVICIOS PROFESIONALES ESPECIALIZADOS EN ARQUITECTURA, INGENIERIA Y RELACIONADAS	0.00	0.00	0.00	0.00	0.00	0.00	0.00	0.00	0.00	0.00	0.00	0.00	0.00	0.00	0.00
3330	SERVICIOS DE CONSULTORIA ADMINISTRATIVA, PROCESOS,	1,134,873.00	-848,283.40	286,589.60	93,960.00	0.00	192,629.60	93,980.00	0.00	0.00	192,629.60	93,980.00	0.00	93,980.00	93,980.00	0.00

MUNICIPIO DE CENTLA, TABASCO.
RESUMEN DEL GASTO MENSUAL
CORTE AL MES DE: ABRIL

C.O.G.	Descripción	Presupuesto de Egresos Aprobado	Ampliaciones/Reducciones	Presupuesto Vigente	Comprometido Acumulado	Comprometido en el Mes	Presupuesto Disponible para Comprometer	Devengado Acumulado	Devengado en el Mes	Comprometido no Devengado	Presupuesto sin Devengar	Ejercido Acumulado	Ejercido en el Mes	Pagado Acumulado	Pagado en el Mes	Cuentas por Pagar (Deuda)
TECNICA Y EN TECNOLOGIAS DE LA INFORMACION.																
33301	SERVICIOS DE DESARROLLO DE APLICACIONES INFORMATICAS	0.00	286,589.60	286,589.60	93,960.00	0.00	192,629.60	93,960.00	0.00	0.00	192,629.60	93,960.00	0.00	93,960.00	93,960.00	0.00
33305	SERVICIO DE CONSULTORIA E INVESTIGACION TECNOLOGIA Y DE COMUNICACION	1,134,873.00	-1,134,873.00	0.00	0.00	0.00	0.00	0.00	0.00	0.00	0.00	0.00	0.00	0.00	0.00	0.00
3340	SERVICIOS DE CAPACITACION	950.00	-950.00	0.00	0.00	0.00	0.00	0.00	0.00	0.00	0.00	0.00	0.00	0.00	0.00	0.00
33401	SERVICIOS PARA CAPACITACION A SERVIDORES PUBLICOS	950.00	-950.00	0.00	0.00	0.00	0.00	0.00	0.00	0.00	0.00	0.00	0.00	0.00	0.00	0.00
3350	SERVICIOS DE INVESTIGACION CIENTIFICA Y DESARROLLO ESTADISTICO E INVESTIGACIONES	1,200,000.00	0.00	1,200,000.00	0.00	0.00	1,200,000.00	0.00	0.00	0.00	1,200,000.00	0.00	0.00	0.00	0.00	0.00
33501	SERVICIOS DE APOYO ADMINISTRATIVO, FOTOCOPIADO E IMPRESION	1,200,000.00	0.00	1,200,000.00	0.00	0.00	1,200,000.00	0.00	0.00	0.00	1,200,000.00	0.00	0.00	0.00	0.00	0.00
3360	OTROS SERVICIOS COMERCIALES	293,906.00	368,130.39	602,036.39	477,391.75	83,365.27	124,644.64	406,705.28	37,662.30	70,686.47	195,331.11	406,705.28	37,662.30	394,722.48	230,877.12	11,982.80
33602	IMPRESIONES DE DOCUMENTOS OFICIALES PARA LA PRESTACION DE SERVICIOS PUBLICOS, IDENTIFICACION, FORMATOS ADMINISTRATIVOS Y FISCALES, FORMAS VALORADAS, CERTIFICACION Y TITULO DE IMPRESION Y ELABORACION DE MATERIAL INFORMATIVO DERIVADO DE LA OPERACION Y ADMINISTRACION DE LAS DEPENDENCIAS Y	10,479.00	0.00	10,479.00	0.00	0.00	10,479.00	0.00	0.00	0.00	10,479.00	0.00	0.00	0.00	0.00	0.00
33603	SERVICIOS DE APOYO ADMINISTRATIVO, FOTOCOPIADO E IMPRESION	223,427.00	338,086.39	561,513.39	462,253.75	68,227.27	99,259.64	406,705.28	37,662.30	55,548.47	154,808.11	406,705.28	37,662.30	394,722.48	230,877.12	11,982.80
33604	SERVICIOS DE APOYO ADMINISTRATIVO, FOTOCOPIADO E IMPRESION	0.00	30,044.00	30,044.00	15,138.00	15,138.00	14,906.00	0.00	0.00	15,138.00	30,044.00	0.00	0.00	0.00	0.00	0.00
33608	SERVICIOS DE DIGITALIZACION	0.00	0.00	0.00	0.00	0.00	0.00	0.00	0.00	0.00	0.00	0.00	0.00	0.00	0.00	0.00
3300	SERVICIOS, PROFESIONALES, CIENTIFICOS Y TECNICOS INTEGRALES	650,000.00	892,734.58	1,542,734.58	892,724.40	0.00	650,010.18	0.00	0.00	892,724.40	1,542,734.58	0.00	0.00	0.00	0.00	0.00
33003	SERVICIOS PROFESIONALES, CIENTIFICOS Y TECNICOS INTEGRALES	0.00	892,734.58	892,734.58	892,724.40	0.00	10.18	0.00	0.00	892,724.40	892,734.58	0.00	0.00	0.00	0.00	0.00
33904	SERVICIOS PROFESIONALES, CIENTIFICOS Y TECNICOS INTEGRALES	650,000.00	0.00	650,000.00	0.00	0.00	650,000.00	0.00	0.00	0.00	650,000.00	0.00	0.00	0.00	0.00	0.00
3400	SERVICIOS FINANCIEROS, BANCARIOS Y COMERCIALES	3,497,119.00	-833,573.87	2,663,545.13	2,502,055.30	2,496,450.84	161,489.83	7,678.54	2,074.08	2,494,376.76	2,655,866.59	8,586,293.51	2,074.08	7,678.54	2,074.08	0.00
3410	SERVICIOS FINANCIEROS Y BANCARIOS	11,579.00	22,226.87	33,805.87	7,678.54	2,074.08	26,127.33	7,678.54	2,074.08	0.00	26,127.33	7,678.54	2,074.08	7,678.54	2,074.08	0.00
34102	OTROS SERVICIOS BANCARIOS Y FINANCIEROS	11,579.00	22,226.87	33,805.87	7,678.54	2,074.08	26,127.33	7,678.54	2,074.08	0.00	26,127.33	7,678.54	2,074.08	7,678.54	2,074.08	0.00
3450	SEGURO DE BIENES PATRIMONIALES	3,275,000.00	-780,623.24	2,494,376.76	2,494,376.76	2,494,376.76	0.00	0.00	0.00	2,494,376.76	2,494,376.76	0.00	0.00	0.00	0.00	0.00
34501	SEGURO DE BIENES PATRIMONIALES	3,275,000.00	-780,623.24	2,494,376.76	2,494,376.76	2,494,376.76	0.00	0.00	0.00	2,494,376.76	2,494,376.76	0.00	0.00	0.00	0.00	0.00
3470	FLETES Y MANIOBRAS	210,540.00	-75,177.50	135,362.50	0.00	0.00	135,362.50	0.00	0.00	0.00	135,362.50	0.00	0.00	0.00	0.00	0.00
34701	FLETES Y MANIOBRAS	210,540.00	-75,177.50	135,362.50	0.00	0.00	135,362.50	0.00	0.00	0.00	135,362.50	0.00	0.00	0.00	0.00	0.00
3500	SERVICIOS DE INSTALACION, REPARACION, MANTENIMIENTO Y CONSERVACION	1,398,893.00	-134,178.57	1,264,714.43	497,204.53	79,904.95	767,509.90	432,289.77	19,050.19	64,914.76	832,424.66	8,586,293.51	19,050.19	410,671.33	183,498.85	21,618.44
3510	CONSERVACION Y MANTENIMIENTO MENOR DE INMUEBLES	84,108.00	-23,964.14	60,143.86	6,845.12	698.99	53,298.74	6,845.12	698.99	0.00	53,298.74	6,845.12	698.99	3,845.09	698.99	3,000.03
35101	MANTENIMIENTO Y CONSERVACION DE INMUEBLES PARA LA PRESTACION DE SERVICIOS ADMINISTRATIVOS	66,404.00	-12,836.86	53,567.14	6,845.12	698.99	45,722.02	6,845.12	698.99	0.00	45,722.02	6,845.12	698.99	3,845.09	698.99	3,000.03
35102	MANTENIMIENTO Y CONSERVACION DE INMUEBLES PARA LA PRESTACION DE SERVICIOS PUBLICOS	17,704.00	-11,127.28	6,576.72	0.00	0.00	6,576.72	0.00	0.00	0.00	6,576.72	0.00	0.00	0.00	0.00	0.00
3520	INSTALACION, REPARACION Y MANTENIMIENTO DE MOBILIARIO Y EQUIPO DE ADMINISTRACION, EDUCACIONAL Y RECREATIVO	105,484.00	319,624.05	425,108.05	267,688.94	43,164.76	157,439.11	224,504.18	0.00	43,164.76	200,603.87	224,504.18	0.00	224,504.18	132,560.26	0.00
35201	MANTENIMIENTO Y CONSERVACION DE MOBILIARIO Y EQUIPO DE ADMINISTRACION	105,484.00	319,624.05	425,108.05	267,688.94	43,164.76	157,439.11	224,504.18	0.00	43,164.76	200,603.87	224,504.18	0.00	224,504.18	132,560.26	0.00
3530	INSTALACION, REPARACION Y MANTENIMIENTO DE EQUIPO DE COMPUTO Y TECNOLOGIAS DE LA INFORMACION	64,600.00	6,370.64	70,970.64	43,627.60	0.00	27,343.04	43,627.60	0.00	0.00	27,343.04	43,627.60	0.00	43,627.60	43,627.60	0.00
35302	INSTALACION	0.00	0.00	0.00	0.00	0.00	0.00	0.00	0.00	0.00	0.00	0.00	0.00	0.00	0.00	0.00
35303	MANTENIMIENTO Y REPARACION DE EQUIPO	64,600.00	6,370.64	70,970.64	43,627.60	0.00	27,343.04	43,627.60	0.00	0.00	27,343.04	43,627.60	0.00	43,627.60	43,627.60	0.00

MUNICIPIO DE CENTLA, TABASCO.
RESUMEN DEL GASTO MENSUAL
CORTE AL MES DE: ABRIL

C.O.G.	Descripción	Presupuesto de Egresos Aprobado	Ampliaciones/Reducciones	Presupuesto Vigente	Comprometido Acumulado	Comprometido en el Mes	Presupuesto Disponible para Comprometer	Devengado Acumulado	Devengado en el Mes	Comprometido no Devengado	Presupuesto sin Devengar	Ejercido Acumulado	Ejercido en el Mes	Pagado Acumulado	Pagado en el Mes	Cuentas por Pagar (Deuda)
DE COMUNICACIÓN																
3540	INSTALACIÓN, REPARACIÓN Y MANTENIMIENTO DE EQUIPO E INSTRUMENTAL MEDICO Y DE LABORATORIO	1,914.00	658.00	2,572.00	658.00	0.00	1,914.00	658.00	0.00	0.00	1,914.00	658.00	0.00	658.00	0.00	0.00
35401	INSTALACIÓN, REPARACIÓN Y MANTENIMIENTO DE EQUIPO E INSTRUMENTAL MEDICO Y DE LABORATORIO	1,914.00	658.00	2,572.00	658.00	0.00	1,914.00	658.00	0.00	0.00	1,914.00	658.00	0.00	658.00	0.00	0.00
3550	REPARACIÓN Y MANTENIMIENTO DE EQUIPO DE TRANSPORTE	929,667.00	-269,737.12	659,929.88	163,614.87	21,251.20	496,315.01	156,654.87	18,351.20	6,960.00	503,275.01	156,654.87	18,351.20	138,036.46	6,612.00	18,618.41
35501	MANTENIMIENTO Y CONSERVACION DE VEHICULOS TERRESTRES, AEREOS, MARITIMOS, LACUSTRES Y FLUVIALES	929,667.00	-269,737.12	659,929.88	163,614.87	21,251.20	496,315.01	156,654.87	18,351.20	6,960.00	503,275.01	156,654.87	18,351.20	138,036.46	6,612.00	18,618.41
3570	INSTALACIÓN, REPARACIÓN Y MANTENIMIENTO DE MAQUINARIA, OTROS EQUIPOS Y HERRAMIENTA	13,920.00	870.00	14,790.00	14,790.00	14,790.00	0.00	0.00	0.00	14,790.00	14,790.00	0.00	0.00	0.00	0.00	0.00
35701	MANTENIMIENTO Y CONSERVACION DE MAQUINARIA Y HERRAMIENTA	0.00	14,790.00	14,790.00	14,790.00	14,790.00	0.00	0.00	0.00	14,790.00	14,790.00	0.00	0.00	0.00	0.00	0.00
35702	MANTENIMIENTO Y CONSERVACION DE PLANTAS PRODUCTIVAS	13,920.00	-13,920.00	0.00	0.00	0.00	0.00	0.00	0.00	0.00	0.00	0.00	0.00	0.00	0.00	0.00
3590	SERVICIOS DE JARDINERIA Y FUMIGACION	198,000.00	-168,000.00	30,000.00	0.00	0.00	30,000.00	0.00	0.00	0.00	30,000.00	0.00	0.00	0.00	0.00	0.00
35901	SERVICIO DE JARDINERIA Y FUMIGACION	198,000.00	-168,000.00	30,000.00	0.00	0.00	30,000.00	0.00	0.00	0.00	30,000.00	0.00	0.00	0.00	0.00	0.00
3600	SERVICIOS DE COMUNICACIÓN SOCIAL Y PUBLICIDAD	124,872.00	11,260.00	136,132.00	12,760.00	4,640.00	123,372.00	12,760.00	12,760.00	0.00	123,372.00	8,586,293.51	12,760.00	0.00	0.00	12,760.00
3610	DIFUSION POR RADIO, TELEVISIÓN Y OTROS MEDIOS DE MENSAJES SOBRE PROGRAMAS Y ACTIVIDADES GUBERNAMENTALES	124,872.00	11,260.00	136,132.00	12,760.00	4,640.00	123,372.00	12,760.00	12,760.00	0.00	123,372.00	12,760.00	12,760.00	0.00	0.00	12,760.00
36101	DIFUSION DE MENSAJES SOBRE PROGRAMAS Y ACTIVIDADES GUBERNAMENTALES	124,872.00	11,260.00	136,132.00	12,760.00	4,640.00	123,372.00	12,760.00	12,760.00	0.00	123,372.00	12,760.00	12,760.00	0.00	0.00	12,760.00
3700	SERVICIOS DE TRASLADO Y VIATICOS	618,075.00	124,503.02	742,578.02	318,832.83	231,268.34	423,745.19	318,832.83	231,268.34	0.00	423,745.19	8,586,293.51	231,268.34	318,832.83	231,268.34	0.00
3710	PASAJES AEREOS	147,988.00	-20,815.72	127,172.28	76,666.84	45,669.35	50,505.44	76,666.84	45,669.35	0.00	50,505.44	76,666.84	45,669.35	76,666.84	45,669.35	0.00
37104	PASAJES AEREOS NACIONALES PARA SERVIDORES PUBLICOS DE MANDO EN EL DESEMPEÑO DE COMISIONES Y FUNCIONES	147,988.00	-20,815.72	127,172.28	76,666.84	45,669.35	50,505.44	76,666.84	45,669.35	0.00	50,505.44	76,666.84	45,669.35	76,666.84	45,669.35	0.00
3720	PASAJES TERRESTRES	0.00	15,872.00	15,872.00	13,234.00	3,234.00	2,638.00	13,234.00	3,234.00	0.00	2,638.00	13,234.00	3,234.00	13,234.00	3,234.00	0.00
37201	PASAJES TERRESTRES NACIONALES PARA LABORES EN CAMPO Y DE SUPERVISION	0.00	12,500.00	12,500.00	10,000.00	0.00	2,500.00	10,000.00	0.00	0.00	2,500.00	10,000.00	0.00	10,000.00	0.00	0.00
37204	PASAJES TERRESTRES NACIONALES PARA SERVIDORES PUBLICOS DE MANDO EN EL DESEMPEÑO DE COMISIONES Y FUNCIONES	0.00	3,372.00	3,372.00	3,234.00	3,234.00	138.00	3,234.00	3,234.00	0.00	138.00	3,234.00	3,234.00	3,234.00	3,234.00	0.00
3750	VIATICOS EN EL PAIS	449,823.00	143,702.92	593,525.92	228,931.99	182,364.99	364,593.93	228,931.99	182,364.99	0.00	364,593.93	228,931.99	182,364.99	228,931.99	182,364.99	0.00
37501	VIATICOS NACIONALES PARA LABORES EN CAMPO Y DE SUPERVISION	0.00	0.00	0.00	0.00	0.00	0.00	0.00	0.00	0.00	0.00	0.00	0.00	0.00	0.00	0.00
37504	VIATICOS NACIONALES PARA SERVIDORES PUBLICOS EN EL DESEMPEÑO DE FUNCIONES OFICIALES	449,823.00	143,702.92	593,525.92	228,931.99	182,364.99	364,593.93	228,931.99	182,364.99	0.00	364,593.93	228,931.99	182,364.99	228,931.99	182,364.99	0.00
3790	OTROS SERVICIOS DE TRASLADO Y HOSPEDAJE	20,264.00	-14,256.18	6,007.82	0.00	0.00	6,007.82	0.00	0.00	0.00	6,007.82	0.00	0.00	0.00	0.00	0.00
37902	REAJE Y ESTACIONAMIENTO DE VEHICULOS	20,264.00	-14,256.18	6,007.82	0.00	0.00	6,007.82	0.00	0.00	0.00	6,007.82	0.00	0.00	0.00	0.00	0.00
3800	SERVICIOS OFICIALES	20,421,946.00	-8,289,983.75	12,131,962.25	5,434,457.53	2,227,722.54	6,702,504.72	2,834,473.63	1,542,381.81	2,597,983.90	9,300,488.62	8,586,293.51	1,457,817.81	2,720,076.38	1,441,891.27	116,397.25
3820	GASTOS DE ORDEN SOCIAL Y CULTURAL	20,421,946.00	-8,289,983.75	12,131,962.25	5,434,457.53	2,227,722.54	6,699,504.72	2,834,473.63	1,542,381.81	2,597,983.90	9,297,488.62	2,749,909.63	1,457,817.81	2,718,076.38	1,441,891.27	116,397.25
38201	GASTOS DE ORDEN SOCIAL	20,421,946.00	-8,289,983.75	12,131,962.25	5,434,457.53	2,227,722.54	6,699,504.72	2,834,473.63	1,542,381.81	2,597,983.90	9,297,488.62	2,749,909.63	1,457,817.81	2,718,076.38	1,441,891.27	116,397.25
3850	GASTOS DE REPRESENTACIÓN	0.00	5,000.00	5,000.00	2,000.00	0.00	3,000.00	2,000.00	0.00	0.00	3,000.00	2,000.00	0.00	2,000.00	0.00	0.00
38501	GASTOS PARA ALIMENTACION DE SERVIDORES PUBLICOS DE MANDO	0.00	5,000.00	5,000.00	2,000.00	0.00	3,000.00	2,000.00	0.00	0.00	3,000.00	2,000.00	0.00	2,000.00	0.00	0.00
3900	OTROS SERVICIOS GENERALES	19,748,990.00	-14,980.64	19,734,009.36	8,586,293.51	439,936.00	11,147,715.85	8,586,293.51	439,936.00	0.00	11,147,715.85	8,586,293.51	439,936.00	8,366,812.86	575,582.25	219,380.65
3920	IMPUESTOS Y DERECHOS	1,237,075.00	-345,000.00	892,075.00	19,447.00	4,149.00	872,628.00	19,447.00	4,149.00	0.00	872,628.00	19,447.00	4,149.00	19,447.00	4,149.00	0.00

MUNICIPIO DE CENTLA, TABASCO.
RESUMEN DEL GASTO MENSUAL
CORTE AL MES DE: ABRIL

C.O.G.	Descripción	Presupuesto de Egresos Aprobado	Ampliaciones/ Reducciones	Presupuesto Vigente	Comprometido Acumulado	Comprometido en el Mes	Presupuesto Disponible para Comprometer	Devengado Acumulado	Devengado en el Mes	Comprometido no Devengado	Presupuesto sin Devengar	Ejercido Acumulado	Ejercido en el Mes	Pagado Acumulado	Pagado en el Mes	Cuentas por Pagar (Deuda)
39202	OTROS IMPUESTOS Y DERECHOS	1,237,075.00	-345,000.00	892,075.00	19,447.00	4,149.00	872,628.00	19,447.00	4,149.00	0.00	872,628.00	19,447.00	4,149.00	19,447.00	4,149.00	0.00
3940	SENTENCIAS Y RESOLUCIONES POR AUTORIDAD COMPETENTE	12,000,000.00	6,819.00	12,006,819.00	6,489,072.51	6,819.00	5,517,746.49	6,489,072.51	6,819.00	0.00	5,517,746.49	6,489,072.51	6,819.00	6,295,708.86	121,738.25	193,363.65
39401	EROGACIONES POR RESOLUCIONES POR AUTORIDAD COMPETENTE	12,000,000.00	6,819.00	12,006,819.00	6,489,072.51	6,819.00	5,517,746.49	6,489,072.51	6,819.00	0.00	5,517,746.49	6,489,072.51	6,819.00	6,295,708.86	121,738.25	193,363.65
3950	PENAS, MULTAS, ACCESORIOS Y ACTUALIZACIONES	0.00	0.00	0.00	0.00	0.00	0.00	0.00	0.00	0.00	0.00	0.00	0.00	0.00	0.00	0.00
39501	PENAS, MULTAS, ACCESORIOS Y ACTUALIZACIONES	0.00	0.00	0.00	0.00	0.00	0.00	0.00	0.00	0.00	0.00	0.00	0.00	0.00	0.00	0.00
3980	OTROS GASTOS POR RESPONSABILIDADES	7,915.00	-6,799.64	1,115.36	0.00	0.00	1,115.36	0.00	0.00	0.00	1,115.36	0.00	0.00	0.00	0.00	0.00
39802	OTROS GASTOS POR RESPONSABILIDADES	7,915.00	-6,799.64	1,115.36	0.00	0.00	1,115.36	0.00	0.00	0.00	1,115.36	0.00	0.00	0.00	0.00	0.00
39802	IMPUESTO SOBRE NOMINA Y OTROS QUE SE DERIVEN DE UNA RELACION LABORAL	6,504,000.00	0.00	6,504,000.00	1,917,848.00	402,951.00	4,586,152.00	1,917,848.00	402,951.00	0.00	4,586,152.00	1,917,848.00	402,951.00	1,917,848.00	402,951.00	0.00
39801	IMPUESTOS SOBRE NOMINAS	6,504,000.00	0.00	6,504,000.00	1,917,848.00	402,951.00	4,586,152.00	1,917,848.00	402,951.00	0.00	4,586,152.00	1,917,848.00	402,951.00	1,917,848.00	402,951.00	0.00
3980	OTROS SERVICIOS GENERALES	0.00	330,000.00	330,000.00	159,926.00	26,017.00	170,074.00	159,926.00	26,017.00	0.00	170,074.00	159,926.00	26,017.00	133,909.00	46,754.00	26,017.00
39901	OTROS SERVICIOS GENERALES	0.00	330,000.00	330,000.00	159,926.00	26,017.00	170,074.00	159,926.00	26,017.00	0.00	170,074.00	159,926.00	26,017.00	133,909.00	46,754.00	26,017.00
4000	TRANSFERENCIAS ASIGNACIONES SUBSIDIOS Y OTRAS AYUDAS	20,255,518.00	-4,475,947.17	15,779,568.83	7,840,104.13	1,812,823.92	7,839,464.70	7,760,693.95	1,859,674.09	179,410.18	8,018,874.88	7,760,693.95	1,959,674.09	7,814,230.62	1,909,662.68	143,863.33
4300	SUBSIDIOS Y SUBVENCIONES	0.00	0.00	0.00	0.00	0.00	0.00	0.00	0.00	0.00	0.00	0.00	0.00	0.00	0.00	0.00
4310	SUBSIDIOS A LA PRODUCCION	0.00	0.00	0.00	0.00	0.00	0.00	0.00	0.00	0.00	0.00	0.00	0.00	0.00	0.00	0.00
43101	SUBSIDIOS A LA PRODUCCION	0.00	0.00	0.00	0.00	0.00	0.00	0.00	0.00	0.00	0.00	0.00	0.00	0.00	0.00	0.00
4400	AYUDAS SOCIALES	20,255,518.00	-4,475,947.17	15,779,568.83	7,840,104.13	1,812,823.92	7,839,464.70	7,760,693.95	1,859,674.09	179,410.18	8,018,874.88	7,760,693.95	1,959,674.09	7,814,230.62	1,909,662.68	143,863.33
4410	AYUDAS SOCIALES A PERSONAS	16,666,400.00	-1,075,947.17	15,590,452.83	7,927,897.09	1,812,823.92	7,862,555.74	7,748,486.91	1,859,674.09	179,410.18	7,841,965.92	7,748,486.91	1,959,674.09	7,814,230.62	1,909,662.68	134,256.29
44101	GASTOS RELACIONADOS CON ACTIVIDADES CULTURALES, DEPORTIVAS Y DE AYUDA EXTRAORDINARIA	14,166,400.00	1,424,052.83	15,590,452.83	7,927,897.09	1,812,823.92	7,862,555.74	7,748,486.91	1,859,674.09	179,410.18	7,841,965.92	7,748,486.91	1,959,674.09	7,814,230.62	1,909,662.68	134,256.29
44113	COOPERACIONES DIVERSAS	2,500,000.00	-2,500,000.00	0.00	0.00	0.00	0.00	0.00	0.00	0.00	0.00	0.00	0.00	0.00	0.00	0.00
44115	APOYO A LA VIVIENDA	0.00	0.00	0.00	0.00	0.00	0.00	0.00	0.00	0.00	0.00	0.00	0.00	0.00	0.00	0.00
4430	AYUDAS SOCIALES A INSTITUCIONES DE ENSEÑANZA	3,400,000.00	-3,400,000.00	0.00	0.00	0.00	0.00	0.00	0.00	0.00	0.00	0.00	0.00	0.00	0.00	0.00
44301	APOYOS A INSTITUCIONES EDUCATIVAS	3,400,000.00	-3,400,000.00	0.00	0.00	0.00	0.00	0.00	0.00	0.00	0.00	0.00	0.00	0.00	0.00	0.00
4440	AYUDAS SOCIALES A ACTIVIDADES CIENTIFICAS O ACADEMICAS	0.00	0.00	0.00	0.00	0.00	0.00	0.00	0.00	0.00	0.00	0.00	0.00	0.00	0.00	0.00
44401	APOYOS A LA INVESTIGACION CIENTIFICA Y TECNOLOGICA DE INSTITUCIONES ACADEMICAS Y SECTOR PUBLICO	0.00	0.00	0.00	0.00	0.00	0.00	0.00	0.00	0.00	0.00	0.00	0.00	0.00	0.00	0.00
4450	AYUDAS SOCIALES A INSTITUCIONES SIN FINES DE LUCRO	189,116.00	0.00	189,116.00	12,207.04	0.00	176,908.96	12,207.04	0.00	0.00	176,908.96	12,207.04	0.00	2,600.00	0.00	9,607.04
44503	AYUDAS SOCIALES A INSTITUCIONES SIN FINES DE LUCRO	189,116.00	0.00	189,116.00	12,207.04	0.00	176,908.96	12,207.04	0.00	0.00	176,908.96	12,207.04	0.00	2,600.00	0.00	9,607.04
4480	AYUDAS POR DESASTRES NATURALES Y OTROS SINIESTROS	0.00	0.00	0.00	0.00	0.00	0.00	0.00	0.00	0.00	0.00	0.00	0.00	0.00	0.00	0.00
44801	MEJORANCIAS PARA SU DISTRIBUCION A LA POBLACION	0.00	0.00	0.00	0.00	0.00	0.00	0.00	0.00	0.00	0.00	0.00	0.00	0.00	0.00	0.00
44802	AYUDAS POR DESASTRES NATURALES Y OTROS SINIESTROS	0.00	0.00	0.00	0.00	0.00	0.00	0.00	0.00	0.00	0.00	0.00	0.00	0.00	0.00	0.00
5000	BIENES MUEBLES INMUEBLES E INTANGIBLES	0.00	2,658,303.21	2,658,303.21	1,831,950.19	342,200.00	826,353.02	1,684,630.19	1,025,220.76	147,320.00	973,673.02	1,684,630.19	1,025,220.76	551,841.44	186,120.84	1,132,788.75
5100	MOBILIARIO Y EQUIPO DE ADMINISTRACION	0.00	1,375,636.50	1,375,636.50	549,523.48	271,440.00	826,113.02	472,963.48	194,880.00	76,560.00	902,673.02	324,835.92	194,880.00	257,725.48	186,120.84	215,238.00
5110	MUEBLES DE OFICINA Y ESTANTERIA	0.00	74,836.64	74,836.64	58,236.64	0.00	16,600.00	58,236.64	0.00	0.00	16,600.00	58,236.64	0.00	55,278.64	13,050.00	2,958.00
51101	MOBILIARIO	0.00	74,836.64	74,836.64	58,236.64	0.00	16,600.00	58,236.64	0.00	0.00	16,600.00	58,236.64	0.00	55,278.64	13,050.00	2,958.00
5150	EQUIPO DE COMPUTO Y DE TECNOLOGIAS DE LA INFORMACION	0.00	920,843.86	920,843.86	143,170.84	0.00	777,673.02	143,170.84	0.00	0.00	777,673.02	143,170.84	0.00	125,770.84	96,394.84	17,400.00
51501	EQUIPO DE ADMINISTRACION	0.00	920,843.86	920,843.86	143,170.84	0.00	777,673.02	143,170.84	0.00	0.00	777,673.02	143,170.84	0.00	125,770.84	96,394.84	17,400.00
5190	OTROS MOBILIARIOS Y EQUIPOS DE ADMINISTRACION	0.00	379,956.00	379,956.00	348,116.00	271,440.00	31,840.00	271,556.00	194,880.00	76,560.00	108,400.00	271,556.00	194,880.00	76,876.00	76,876.00	194,880.00
51901	EQUIPO DE ADMINISTRACION	0.00	379,956.00	379,956.00	348,116.00	271,440.00	31,840.00	271,556.00	194,880.00	76,560.00	108,400.00	271,556.00	194,880.00	76,876.00	76,876.00	194,880.00
5400	VEHICULOS Y EQUIPO TERRESTRE	0.00	957,830.79	957,830.79	957,590.79	70,760.00	240.00	886,830.79	830,340.76	70,760.00	71,000.00	324,835.92	830,340.76	0.00	0.00	886,830.79
5410	VEHICULOS Y EQUIPO TERRESTRE	0.00	957,830.79	957,830.79	957,590.79	70,760.00	240.00	886,830.79	830,340.76	70,760.00	71,000.00	324,835.92	830,340.76	0.00	0.00	886,830.79
54103	VEHICULOS Y EQUIPO TERRESTRES DESTINADOS A SERVICIOS PUBLICOS Y A LA OPERACION DE PROGRAMAS PUBLICOS	0.00	127,490.03	127,490.03	127,250.03	70,760.00	240.00	56,490.03	0.00	70,760.00	71,000.00	56,490.03	0.00	0.00	0.00	56,490.03

MUNICIPIO DE CENTLA, TABASCO.
RESUMEN DEL GASTO MENSUAL
CORTE AL MES DE: ABRIL

C.O.C.	Descripción	Presupuesto de Egresos Aprobado	Ampliaciones/Reducciones	Presupuesto Vigente	Comprometido Acumulado	Comprometido en el Mes	Presupuesto Disponible para Comprometer	Devengado Acumulado	Devengado en el Mes	Comprometido no Devengado	Presupuesto sin Devengar	Ejercido Acumulado	Ejercido en el Mes	Pagado Acumulado	Pagado en el Mes	Cuentas por Pagar (Deuda)
54104	VEHICULOS Y EQUIPO TERRESTRES DESTINADOS A SERVICIOS ADMINISTRATIVOS	0.00	830,340.76	830,340.76	830,340.76	0.00	0.00	830,340.76	830,340.76	0.00	0.00	830,340.76	830,340.76	0.00	0.00	830,340.76
5600	MAQUINARIA, OTROS EQUIPOS Y HERRAMIENTAS	0.00	324,835.92	324,835.92	324,835.92	0.00	0.00	324,835.92	0.00	0.00	0.00	324,835.92	0.00	294,115.96	0.00	30,719.96
5610	MAQUINARIA Y EQUIPO AGRPECUARIO	0.00	50,619.97	50,619.97	50,619.97	0.00	0.00	50,619.97	0.00	0.00	0.00	50,619.97	0.00	19,900.01	0.00	30,719.96
56101	AGROPPECUARIO	0.00	50,619.97	50,619.97	50,619.97	0.00	0.00	50,619.97	0.00	0.00	0.00	50,619.97	0.00	19,900.01	0.00	30,719.96
5650	EQUIPO DE COMUNICACIÓN Y TELECOMUNICACIÓN	0.00	4,002.00	4,002.00	4,002.00	0.00	0.00	4,002.00	0.00	0.00	0.00	4,002.00	0.00	4,002.00	0.00	0.00
56501	EQUIPOS Y APARATOS DE COMUNICACIONES Y TELECOMUNICACIONES	0.00	4,002.00	4,002.00	4,002.00	0.00	0.00	4,002.00	0.00	0.00	0.00	4,002.00	0.00	4,002.00	0.00	0.00
5660	EQUIPOS DE GENERACIÓN ELÉCTRICA, APARATOS Y ACCESORIOS ELÉCTRICOS	0.00	270,213.95	270,213.95	270,213.95	0.00	0.00	270,213.95	0.00	0.00	0.00	270,213.95	0.00	270,213.95	0.00	0.00
56601	MAQUINARIA Y EQUIPO ELÉCTRICO Y ELECTRONICO	0.00	270,213.95	270,213.95	270,213.95	0.00	0.00	270,213.95	0.00	0.00	0.00	270,213.95	0.00	270,213.95	0.00	0.00
5670	HERRAMIENTAS Y MÁQUINAS- HERRAMIENTA	0.00	0.00	0.00	0.00	0.00	0.00	0.00	0.00	0.00	0.00	0.00	0.00	0.00	0.00	0.00
56701	HERRAMIENTAS Y MAQUINAS - HERRAMIENTA	0.00	0.00	0.00	0.00	0.00	0.00	0.00	0.00	0.00	0.00	0.00	0.00	0.00	0.00	0.00
5690	OTROS EQUIPOS	0.00	0.00	0.00	0.00	0.00	0.00	0.00	0.00	0.00	0.00	0.00	0.00	0.00	0.00	0.00
56902	OTROS BIENES MUEBLES	0.00	0.00	0.00	0.00	0.00	0.00	0.00	0.00	0.00	0.00	0.00	0.00	0.00	0.00	0.00
8000	INVERSIÓN PÚBLICA	0.00	132,666,761.40	132,666,761.40	38,977,022.62	2,658,570.77	93,689,738.78	13,161,730.89	7,558,903.01	25,815,291.73	119,505,030.51	13,161,730.89	7,558,903.01	12,100,378.00	6,497,550.12	1,061,352.89
8100	OBRA PÚBLICA EN BIENES DE DOMINIO PÚBLICO	0.00	132,666,761.40	132,666,761.40	38,977,022.62	2,658,570.77	93,689,738.78	13,161,730.89	7,558,903.01	25,815,291.73	119,505,030.51	13,161,730.89	7,558,903.01	12,100,378.00	6,497,550.12	1,061,352.89
8110	EDIFICACIÓN HABITACIONAL	0.00	1,081,012.30	1,081,012.30	1,081,012.30	0.00	0.00	1,081,012.30	0.00	0.00	0.00	1,081,012.30	0.00	1,081,012.30	0.00	0.00
81102	MANTENIMIENTO Y REHABILITACIÓN DE EDIFICACIONES HABITACIONALES	0.00	1,081,012.30	1,081,012.30	1,081,012.30	0.00	0.00	1,081,012.30	0.00	0.00	0.00	1,081,012.30	0.00	1,081,012.30	0.00	0.00
8120	EDIFICACIÓN NO HABITACIONAL	0.00	3,070,665.35	3,070,665.35	1,995,872.35	0.00	1,074,793.00	258,182.19	258,182.19	1,737,690.16	2,812,483.16	258,182.19	258,182.19	256,624.20	256,624.20	1,557.99
81201	OBRAS DE CONSTRUCCIÓN PARA EDIFICIOS NO HABITACIONALES	0.00	0.00	0.00	0.00	0.00	0.00	0.00	0.00	0.00	0.00	0.00	0.00	0.00	0.00	0.00
81202	MANTENIMIENTO Y REHABILITACIÓN DE EDIFICIOS NO HABITACIONALES	0.00	0.00	0.00	0.00	0.00	0.00	0.00	0.00	0.00	0.00	0.00	0.00	0.00	0.00	0.00
81204	INFRAESTRUCTURA PARA LA EDUCACIÓN Y EL DEPORTE	0.00	3,070,665.35	3,070,665.35	1,995,872.35	0.00	1,074,793.00	258,182.19	258,182.19	1,737,690.16	2,812,483.16	258,182.19	258,182.19	256,624.20	256,624.20	1,557.99
8130	CONSTRUCCIÓN DE OBRAS PARA EL ABASTECIMIENTO DE AGUA, PETRÓLEO, GAS, ELECTRICIDAD Y TELECOMUNICACIONES	0.00	18,925,154.36	18,925,154.36	1,367,893.54	1,367,893.54	17,557,260.82	0.00	0.00	1,367,893.54	18,925,154.36	0.00	0.00	0.00	0.00	0.00
81303	DRINAJE Y ALCANTARILLADO	0.00	18,925,154.36	18,925,154.36	1,367,893.54	1,367,893.54	17,557,260.82	0.00	0.00	1,367,893.54	18,925,154.36	0.00	0.00	0.00	0.00	0.00
8140	DIVISIÓN DE TERRENOS Y CONSTRUCCIÓN DE OBRAS DE URBANIZACIÓN	0.00	95,066,510.65	95,066,510.65	20,368,204.98	1,290,677.23	74,698,305.67	7,699,280.59	3,177,465.01	12,668,924.39	87,367,230.06	7,699,280.59	3,177,465.01	7,313,168.19	2,791,352.61	386,112.40
81403	MANTENIMIENTO Y REHABILITACIÓN DE OBRAS DE URBANIZACIÓN	0.00	95,066,510.65	95,066,510.65	20,368,204.98	1,290,677.23	74,698,305.67	7,699,280.59	3,177,465.01	12,668,924.39	87,367,230.06	7,699,280.59	3,177,465.01	7,313,168.19	2,791,352.61	386,112.40
8150	CONSTRUCCIÓN DE VIAS DE COMUNICACIÓN	0.00	14,523,418.74	14,523,418.74	14,164,039.45	0.00	359,379.29	4,123,255.81	4,123,255.81	10,040,783.64	10,400,162.93	4,123,255.81	4,123,255.81	3,449,573.31	3,449,573.31	673,682.50
81501	CONSTRUCCIÓN DE VIAS DE COMUNICACIÓN	0.00	14,523,418.74	14,523,418.74	14,164,039.45	0.00	359,379.29	4,123,255.81	4,123,255.81	10,040,783.64	10,400,162.93	4,123,255.81	4,123,255.81	3,449,573.31	3,449,573.31	673,682.50
81502	MANTENIMIENTO Y REHABILITACIÓN DE LAS VIAS DE COMUNICACIÓN	0.00	0.00	0.00	0.00	0.00	0.00	0.00	0.00	0.00	0.00	0.00	0.00	0.00	0.00	0.00
7000	INVERSIONES FINANCIERAS Y OTRAS PROVISIONES	209,982,470.65	-96,390,137.06	113,592,333.59	0.00	0.00	113,592,333.59	0.00	0.00	0.00	113,592,333.59	0.00	0.00	0.00	0.00	0.00
7900	PROVISIONES PARA CONTINGENCIAS Y OTRAS EROGACIONES ESPECIALES	209,982,470.65	-96,390,137.06	113,592,333.59	0.00	0.00	113,592,333.59	0.00	0.00	0.00	113,592,333.59	0.00	0.00	0.00	0.00	0.00
7990	OTRAS EROGACIONES ESPECIALES	209,982,470.65	-96,390,137.06	113,592,333.59	0.00	0.00	113,592,333.59	0.00	0.00	0.00	113,592,333.59	0.00	0.00	0.00	0.00	0.00
79902	PROVISIONES PARA EROGACIONES CONTINGENTES	209,982,470.65	-96,390,137.06	113,592,333.59	0.00	0.00	113,592,333.59	0.00	0.00	0.00	113,592,333.59	0.00	0.00	0.00	0.00	0.00
8000	PARTICIPACIONES Y APORTACIONES	0.00	13,374,421.69	13,374,421.69	13,374,421.69	0.00	0.00	13,374,421.69	0.00	0.00	0.00	13,374,421.69	0.00	0.00	0.00	13,374,421.69
8500	CONVENIOS	0.00	13,374,421.69	13,374,421.69	13,374,421.69	0.00	0.00	13,374,421.69	0.00	0.00	0.00	13,374,421.69	0.00	0.00	0.00	13,374,421.69
8530	OTROS CONVENIOS	0.00	13,374,421.69	13,374,421.69	13,374,421.69	0.00	0.00	13,374,421.69	0.00	0.00	0.00	13,374,421.69	0.00	0.00	0.00	13,374,421.69
85301	OTROS CONVENIOS	0.00	13,374,421.69	13,374,421.69	13,374,421.69	0.00	0.00	13,374,421.69	0.00	0.00	0.00	13,374,421.69	0.00	0.00	0.00	13,374,421.69
9000	DEUDA PÚBLICA	0.00	225,932.00	225,932.00	225,932.00	55,245.00	0.00	225,932.00	55,245.00	0.00	0.00	225,932.00	55,245.00	225,932.00	55,245.00	0.00
9900	ADELUDOS DE EJERCICIOS FISCALES ANTERIORES (ADEFAS)	0.00	225,932.00	225,932.00	225,932.00	55,245.00	0.00	225,932.00	55,245.00	0.00	0.00	225,932.00	55,245.00	225,932.00	55,245.00	0.00
9910	ADEFAS	0.00	225,932.00	225,932.00	225,932.00	55,245.00	0.00	225,932.00	55,245.00	0.00	0.00	225,932.00	55,245.00	225,932.00	55,245.00	0.00

MUNICIPIO DE CENTLA, TABASCO.
RESUMEN DEL GASTO MENSUAL
CORTE AL MES DE: ABRIL

C.O.G.	Descripción	Presupuesto de Egresos Aprobado	Ampliaciones/Reducciones	Presupuesto Vigente	Comprometido Acumulado	Comprometido en el Mes	Presupuesto Disponible para Comprometer	Devengado Acumulado	Devengado en el Mes	Comprometido no Devengado	Presupuesto sin Devengar	Ejercido Acumulado	Ejercido en el Mes	Pagado Acumulado	Pagado en el Mes	Cuentas por Pagar (Deuda)
99102	DEVOLUCION DE INGRESOS PERDIDOS EN FAVOR DE ANTFRONTERA	0.00	225,932.00	225,932.00	225,932.00	55,245.00	0.00	225,932.00	55,245.00	0.00	0.00	225,932.00	55,245.00	225,932.00	55,245.00	0.00



MUNICIPIO DE CENTLA, TABASCO.
RESUMEN DEL GASTO MENSUAL
CORTE AL MES DE: MAYO

C.O.G.	Descripción	Presupuesto de Egresos Aprobado	Ampliaciones/Reducciones	Presupuesto Vigente	Comprometido Acumulado	Comprometido en el Mes	Presupuesto Disponible para Comprometer	Devengado Acumulado	Devengado en el Mes	Comprometido no Devengado	Presupuesto sin Devengar	Ejercido Acumulado	Ejercido en el Mes	Pagado Acumulado	Pagado en el Mes	Cuentas por Pagar (Deuda)
21201	MATERIALES Y ÚTILES DE IMPRESIÓN Y REPRODUCCIÓN	3,204,000.00	2,432.94	3,206,432.94	1,502,291.75	106,133.14	1,704,141.19	1,502,291.75	106,133.14	0.00	1,704,141.19	1,396,158.61	4,091.47	1,392,067.14	0.00	110,224.61
2140	MATERIALES, ÚTILES Y EQUIPOS MENORES DE TECNOLOGÍAS DE LA INFORMACIÓN Y COMUNICACIONES	5,726.00	13,722.43	19,448.43	12,139.03	0.00	7,309.40	12,139.03	0.00	0.00	7,309.40	12,139.03	1,740.00	10,399.03	0.00	1,740.00
21401	MATERIALES Y ÚTILES CONSUMIBLES PARA EL PROCESAMIENTO EN EQUIPOS Y BIENES INFORMÁTICOS	5,726.00	13,722.43	19,448.43	12,139.03	0.00	7,309.40	12,139.03	0.00	0.00	7,309.40	12,139.03	1,740.00	10,399.03	0.00	1,740.00
2150	MATERIAL IMPRESO E INFORMACIÓN DIGITAL	0.00	3,068.00	3,068.00	0.00	0.00	3,068.00	0.00	0.00	0.00	3,068.00	0.00	0.00	0.00	0.00	0.00
21503	MATERIAL IMPRESO	0.00	3,068.00	3,068.00	0.00	0.00	3,068.00	0.00	0.00	0.00	3,068.00	0.00	0.00	0.00	0.00	0.00
2160	MATERIAL DE LIMPIEZA	2,463,140.00	227,169.96	2,690,309.96	2,055,273.08	89,038.66	635,036.88	2,055,273.08	89,038.66	0.00	635,036.88	1,966,378.02	143.60	1,966,378.02	215,786.25	88,895.06
21601	MATERIAL DE LIMPIEZA	2,463,140.00	227,169.96	2,690,309.96	2,055,273.08	89,038.66	635,036.88	2,055,273.08	89,038.66	0.00	635,036.88	1,966,378.02	143.60	1,966,378.02	215,786.25	88,895.06
2170	MATERIALES Y ÚTILES DE ENSEÑANZA	0.00	0.00	0.00	0.00	0.00	0.00	0.00	0.00	0.00	0.00	0.00	0.00	0.00	0.00	0.00
21702	MATERIALES Y SUMINISTROS PARA PLANTIFERES EDUCATIVOS Y REINTEGRAN	0.00	0.00	0.00	0.00	0.00	0.00	0.00	0.00	0.00	0.00	0.00	0.00	0.00	0.00	0.00
2180	MATERIALES PARA EL REGISTRO E IDENTIFICACIÓN DE BIENES Y PERSONAS	0.00	70,324.00	70,324.00	70,323.96	0.00	0.04	70,323.96	0.00	0.00	0.04	70,323.96	67,454.00	9,249.96	9,249.96	61,074.00
21801	PLANTAS, LICENCIAS Y SERVICIOS	0.00	70,324.00	70,324.00	70,323.96	0.00	0.04	70,323.96	0.00	0.00	0.04	70,323.96	67,454.00	9,249.96	9,249.96	61,074.00
2200	ALIMENTOS Y UTENSILIOS	423,030.00	-114,779.87	308,250.13	175,304.86	20,342.46	132,945.27	174,318.86	29,125.98	986.00	133,931.27	1,022,616.75	47,218.82	144,428.30	47,459.67	29,890.56
2210	PRODUCTOS ALIMENTICIOS PARA PERSONAS	413,544.00	-121,359.25	292,184.75	168,516.46	20,166.30	123,668.29	167,530.46	28,949.82	986.00	124,654.29	166,534.66	46,458.02	137,772.14	44,026.00	29,758.32
22102	PRODUCTOS ALIMENTICIOS PARA PERSONAS DERIVADO DE LA PRESTACIÓN DE SERVICIOS PÚBLICOS EN UNIDADES DE SALUD, EDUCATIVAS, DE READAPTACIÓN SOCIAL Y OTRAS	0.00	1,200.00	1,200.00	0.00	0.00	1,200.00	0.00	0.00	0.00	1,200.00	0.00	0.00	0.00	0.00	0.00
22104	PRODUCTOS ALIMENTICIOS PARA EL PERSONAL EN LAS INSTALACIONES DE LAS DEPENDENCIAS Y ENTIDADES	0.00	0.00	0.00	0.00	0.00	0.00	0.00	0.00	0.00	0.00	0.00	0.00	0.00	0.00	0.00
22105	PRODUCTOS ALIMENTICIOS PARA LA POBLACIÓN EN CASO DE DESASTRES	0.00	0.00	0.00	0.00	0.00	0.00	0.00	0.00	0.00	0.00	0.00	0.00	0.00	0.00	0.00
22108	PRODUCTOS ALIMENTICIOS PARA EL PERSONAL DERIVADO DE ACTIVIDADES EXTRAORDINARIAS	413,544.00	-122,559.25	290,984.75	168,516.46	20,166.30	122,468.29	167,530.46	28,949.82	986.00	123,454.29	166,534.66	46,458.02	137,772.14	44,026.00	29,758.32
2230	UTENSILIOS PARA EL SERVICIO DE ALIMENTACIÓN	9,486.00	6,579.38	16,065.38	6,788.40	176.16	9,276.98	6,788.40	176.16	0.00	9,276.98	6,723.44	760.80	6,656.16	3,433.67	132.24
22301	UTENSILIOS PARA EL SERVICIO DE ALIMENTACIÓN	9,486.00	6,579.38	16,065.38	6,788.40	176.16	9,276.98	6,788.40	176.16	0.00	9,276.98	6,723.44	760.80	6,656.16	3,433.67	132.24
2300	MATERIAS PRIMAS Y MATERIALES DE PRODUCCIÓN Y COMERCIALIZACIÓN	8,235.00	50,111.60	58,346.60	18,000.88	0.00	40,345.72	18,000.88	0.00	0.00	40,345.72	1,022,616.75	0.00	18,000.88	0.00	0.00
2330	PRODUCTOS DE PAPEL, CARTÓN E IMPRESOS ADQUIRIDOS COMO MATERIA PRIMA Y MATERIALES DE PRODUCCIÓN	0.00	0.00	0.00	0.00	0.00	0.00	0.00	0.00	0.00	0.00	0.00	0.00	0.00	0.00	0.00
23301	PRODUCTOS DE PAPEL, CARTÓN E IMPRESOS ADQUIRIDOS COMO MATERIA PRIMA	0.00	0.00	0.00	0.00	0.00	0.00	0.00	0.00	0.00	0.00	0.00	0.00	0.00	0.00	0.00
2340	COMBUSTIBLES, LUBRICANTES, ADITIVOS, CARBÓN Y SUS DERIVADOS ADQUIRIDOS COMO MATERIA PRIMA	0.00	0.00	0.00	0.00	0.00	0.00	0.00	0.00	0.00	0.00	0.00	0.00	0.00	0.00	0.00
23401	COMBUSTIBLES, LUBRICANTES, ADITIVOS, CARBÓN Y SUS DERIVADOS ADQUIRIDOS COMO MATERIA PRIMA	0.00	0.00	0.00	0.00	0.00	0.00	0.00	0.00	0.00	0.00	0.00	0.00	0.00	0.00	0.00
2350	PRODUCTOS QUÍMICOS, FARMACÉUTICOS Y DE LABORATORIO ADQUIRIDOS COMO MATERIA PRIMA Y MATERIALES DE PRODUCCIÓN	4,651.00	29,500.00	34,151.00	0.00	0.00	34,151.00	0.00	0.00	0.00	34,151.00	0.00	0.00	0.00	0.00	0.00
23501	PRODUCTOS QUÍMICOS, FARMACÉUTICOS Y DE LABORATORIO ADQUIRIDOS COMO MATERIA PRIMA	4,651.00	29,500.00	34,151.00	0.00	0.00	34,151.00	0.00	0.00	0.00	34,151.00	0.00	0.00	0.00	0.00	0.00
2360	PRODUCTOS METÁLICOS Y A BASE DE MINERALES NO METÁLICOS ADQUIRIDOS COMO MATERIA PRIMA Y MATERIALES DE PRODUCCIÓN	982.00	0.00	982.00	0.00	0.00	982.00	0.00	0.00	0.00	982.00	0.00	0.00	0.00	0.00	0.00
23601	PRODUCTOS METÁLICOS Y A BASE DE MINERALES NO METÁLICOS ADQUIRIDOS COMO MATERIA PRIMA	982.00	0.00	982.00	0.00	0.00	982.00	0.00	0.00	0.00	982.00	0.00	0.00	0.00	0.00	0.00
2370	PRODUCTOS DE CUERO, PIEL,	2,602.00	20,611.60	23,213.60	18,000.88	0.00	5,212.72	18,000.88	0.00	0.00	5,212.72	18,000.88	0.00	18,000.88	0.00	0.00

MUNICIPIO DE CENTLA, TABASCO.
RESUMEN DEL GASTO MENSUAL
CORTE AL MES DE: MAYO

C.O.G.	Descripción	Presupuesto de Egresos Aprobado	Ampliaciones/Reducciones	Presupuesto Vigente	Comprometido Acumulado	Comprometido en el Mes	Presupuesto Disponible para Comprometer	Devengado Acumulado	Devengado en el Mes	Comprometido no Devengado	Presupuesto sin Devengar	Ejercido Acumulado	Ejercido en el Mes	Pagado Acumulado	Pagado en el Mes	Cuentas por Pagar (Deuda)
	PLÁSTICO Y HULE ADQUIRIDOS COMO MATERIA PRIMA Y MATERIALES DE PRODUCCIÓN															
23701	PRODUCTOS DE CUERO, PIEL, ASTICO Y HULE ADQUIRIDOS COMO MATERIA PRIMA	2,602.00	20,611.60	23,213.60	18,000.88	0.00	5,212.72	18,000.88	0.00	0.00	5,212.72	18,000.88	0.00	18,000.88	0.00	0.00
2390	OTROS PRODUCTOS ADQUIRIDOS COMO MATERIA PRIMA Y MATERIALES DE PRODUCCIÓN	0.00	0.00	0.00	0.00	0.00	0.00	0.00	0.00	0.00	0.00	0.00	0.00	0.00	0.00	0.00
23901	OTROS PRODUCTOS ADQUIRIDOS COMO MATERIA PRIMA	0.00	0.00	0.00	0.00	0.00	0.00	0.00	0.00	0.00	0.00	0.00	0.00	0.00	0.00	0.00
2400	MATERIALES Y ARTICULOS DE CONSTRUCCION Y DE REPARACION	598,736.00	18,903,737.67	19,502,473.67	8,982,511.29	890,750.84	10,517,962.38	8,982,511.29	890,750.84	0.00	10,517,962.38	1,022,616.75	732,953.47	7,403,456.92	354,590.53	1,579,054.37
2410	PRODUCTOS MINERALES NO METALICOS	13,460.00	614,927.74	628,387.74	610,387.80	0.00	17,999.94	610,387.80	0.00	0.00	17,999.94	610,387.80	58,928.00	551,459.80	8,870.09	58,928.00
24101	PRODUCTOS MINERALES NO METALICOS	13,460.00	614,927.74	628,387.74	610,387.80	0.00	17,999.94	610,387.80	0.00	0.00	17,999.94	610,387.80	58,928.00	551,459.80	8,870.09	58,928.00
2420	CEMENTO Y PRODUCTOS DE CONCRETO	7,370.00	567,074.65	574,444.65	569,221.95	75.05	5,222.70	569,221.95	75.05	0.00	5,222.70	569,146.90	0.00	569,146.90	19,080.35	75.05
24201	CEMENTO Y PRODUCTOS DE CONCRETO	7,370.00	567,074.65	574,444.65	569,221.95	75.05	5,222.70	569,221.95	75.05	0.00	5,222.70	569,146.90	0.00	569,146.90	19,080.35	75.05
2430	CAL, YESO Y PRODUCTOS DE YESO	0.00	19,923.01	19,923.01	18,040.04	8,600.01	1,882.97	18,040.04	8,600.01	0.00	1,882.97	8,440.03	460.01	8,980.02	6,900.00	8,980.02
24301	CAL, YESO Y PRODUCTOS DE YESO	0.00	19,923.01	19,923.01	18,040.04	8,600.01	1,882.97	18,040.04	8,600.01	0.00	1,882.97	8,440.03	460.01	8,980.02	6,900.00	8,980.02
2440	MADERA Y PRODUCTOS DE MADERA	7,922.00	593,434.34	601,356.34	587,792.04	392,836.32	13,564.30	587,792.04	392,836.32	0.00	13,564.30	194,955.72	189,196.00	5,759.72	5,759.72	582,032.32
24401	MADERA Y PRODUCTOS DE MADERA	7,922.00	593,434.34	601,356.34	587,792.04	392,836.32	13,564.30	587,792.04	392,836.32	0.00	13,564.30	194,955.72	189,196.00	5,759.72	5,759.72	582,032.32
2450	VIDRIO Y PRODUCTOS DE VIDRIO	0.00	0.00	0.00	0.00	0.00	0.00	0.00	0.00	0.00	0.00	0.00	0.00	0.00	0.00	0.00
24501	VIDRIO Y PRODUCTOS DE VIDRIO	0.00	0.00	0.00	0.00	0.00	0.00	0.00	0.00	0.00	0.00	0.00	0.00	0.00	0.00	0.00
2460	MATERIAL ELECTRICO Y ELECTRONICO	185,969.00	13,433,847.18	13,619,816.18	3,862,587.39	344,772.01	9,757,228.79	3,862,587.39	344,772.01	0.00	9,757,228.79	3,522,289.65	4,454.27	3,518,897.98	43,887.11	343,689.41
24601	MATERIAL ELECTRICO Y ELECTRONICO	185,969.00	13,433,847.18	13,619,816.18	3,862,587.39	344,772.01	9,757,228.79	3,862,587.39	344,772.01	0.00	9,757,228.79	3,522,289.65	4,454.27	3,518,897.98	43,887.11	343,689.41
2470	ARTICULOS METALICOS PARA LA CONSTRUCCION	40,429.00	2,930,083.60	2,970,512.60	2,941,850.76	103,387.39	28,661.84	2,941,850.76	103,387.39	0.00	28,661.84	2,839,270.43	266,076.48	2,591,289.95	201,705.88	350,560.81
24701	ARTICULOS METALICOS PARA LA CONSTRUCCION	40,429.00	2,930,083.60	2,970,512.60	2,941,850.76	103,387.39	28,661.84	2,941,850.76	103,387.39	0.00	28,661.84	2,839,270.43	266,076.48	2,591,289.95	201,705.88	350,560.81
2490	OTROS MATERIALES Y ARTICULOS DE CONSTRUCCION Y REPARACION	341,586.00	744,447.15	1,086,033.15	392,631.31	41,080.06	693,401.84	392,631.31	41,080.06	0.00	693,401.84	373,111.26	213,838.71	157,922.55	68,587.40	234,708.76
24901	OTROS MATERIALES Y ARTICULOS DE CONSTRUCCION Y REPARACION	341,586.00	744,447.15	1,086,033.15	392,631.31	41,080.06	693,401.84	392,631.31	41,080.06	0.00	693,401.84	373,111.26	213,838.71	157,922.55	68,587.40	234,708.76
2500	PRODUCTOS QUIMICOS	199,949.00	18,930.07	218,879.07	17,892.77	0.00	200,988.30	17,892.77	0.00	0.00	200,988.30	1,022,616.75	11,490.96	17,892.77	16,744.77	0.00
2510	FARMACEUTICOS Y DE LABORATORIO	550.00	216.06	766.06	104.00	0.00	662.06	104.00	0.00	0.00	662.06	104.00	0.00	104.00	0.00	0.00
25101	PRODUCTOS QUIMICOS BASICOS	550.00	216.06	766.06	104.00	0.00	662.06	104.00	0.00	0.00	662.06	104.00	0.00	104.00	0.00	0.00
2520	FERTILIZANTES, PESTICIDAS Y OTROS AGROQUIMICOS	0.00	1,546.03	1,546.03	1,546.03	0.00	0.00	1,546.03	0.00	0.00	0.00	1,546.03	0.00	1,546.03	1,546.03	0.00
25201	FERTILIZANTES, PESTICIDAS Y OTROS AGROQUIMICOS	0.00	1,546.03	1,546.03	1,546.03	0.00	0.00	1,546.03	0.00	0.00	0.00	1,546.03	0.00	1,546.03	1,546.03	0.00
2530	MEDICINAS Y PRODUCTOS FARMACEUTICOS	10,529.00	1,200.00	11,729.00	0.00	0.00	11,729.00	0.00	0.00	0.00	11,729.00	0.00	0.00	0.00	0.00	0.00
25301	MEDICINAS Y PRODUCTOS FARMACEUTICOS	10,529.00	1,200.00	11,729.00	0.00	0.00	11,729.00	0.00	0.00	0.00	11,729.00	0.00	0.00	0.00	0.00	0.00
2540	MATERIALES, ACCESORIOS Y SUMINISTROS MEDICOS	188,870.00	3,894.96	192,764.96	7,894.96	0.00	184,870.00	7,894.96	0.00	0.00	184,870.00	7,894.96	6,850.96	7,894.96	6,850.96	0.00
25401	MATERIALES, ACCESORIOS Y SUMINISTROS MEDICOS	188,870.00	3,894.96	192,764.96	7,894.96	0.00	184,870.00	7,894.96	0.00	0.00	184,870.00	7,894.96	6,850.96	7,894.96	6,850.96	0.00
2550	MATERIALES, ACCESORIOS Y SUMINISTROS DE LABORATORIO	0.00	0.00	0.00	0.00	0.00	0.00	0.00	0.00	0.00	0.00	0.00	0.00	0.00	0.00	0.00
25501	MATERIALES, ACCESORIOS Y SUMINISTROS DE LABORATORIO	0.00	0.00	0.00	0.00	0.00	0.00	0.00	0.00	0.00	0.00	0.00	0.00	0.00	0.00	0.00
2560	FIBRAS SINTETICAS, HULES, PLASTICOS Y DERIVADOS	0.00	11,774.02	11,774.02	8,347.78	0.00	3,426.24	8,347.78	0.00	0.00	3,426.24	8,347.78	4,640.00	8,347.78	8,347.78	0.00
25601	FIBRAS SINTETICAS, HULES, PLASTICOS Y DERIVADOS	0.00	11,774.02	11,774.02	8,347.78	0.00	3,426.24	8,347.78	0.00	0.00	3,426.24	8,347.78	4,640.00	8,347.78	8,347.78	0.00
2590	OTROS PRODUCTOS QUIMICOS	0.00	299.00	299.00	0.00	0.00	299.00	0.00	0.00	0.00	299.00	0.00	0.00	0.00	0.00	0.00
25901	OTROS PRODUCTOS QUIMICOS	0.00	299.00	299.00	0.00	0.00	299.00	0.00	0.00	0.00	299.00	0.00	0.00	0.00	0.00	0.00
2600	COMBUSTIBLES, LUBRICANTES Y ADITIVOS	11,235,141.00	254,627.11	11,489,768.11	5,579,427.76	1,070,400.00	5,910,340.35	5,579,427.75	1,070,400.00	0.01	5,910,340.36	1,022,616.75	1,073,390.48	4,506,582.47	1,278,505.22	1,072,845.28
2610	COMBUSTIBLES, LUBRICANTES Y ADITIVOS	11,235,141.00	254,627.11	11,489,768.11	5,579,427.76	1,070,400.00	5,910,340.35	5,579,427.75	1,070,400.00	0.01	5,910,340.36	1,022,616.75	1,073,390.48	4,506,582.47	1,278,505.22	1,072,845.28
26102	COMBUSTIBLES, LUBRICANTES Y ADITIVOS PARA VEHICULOS TERRESTRES, AEROS, MARITIMOS, ACUÁTICOS Y FLUVIALES	8,368,000.00	11,484.47	8,379,484.47	4,089,704.82	777,600.00	4,289,779.65	4,089,704.82	777,600.00	0.00	4,289,779.65	4,089,704.82	777,600.00	3,312,104.82	1,009,300.02	777,600.00

MUNICIPIO DE CENTLA, TABASCO.
RESUMEN DEL GASTO MENSUAL
CORTE AL MES DE: MAYO

C.O.G.	Descripción	Presupuesto de Egresos Aprobado	Ampliaciones/Reducciones	Presupuesto Vigente	Comprometido Acumulado	Comprometido en el Mes	Presupuesto Disponible para Comprometer	Devengado Acumulado	Devengado en el Mes	Comprometido no Devengado	Presupuesto sin Devengar	Ejercido Acumulado	Ejercido en el Mes	Pagado Acumulado	Pagado en el Mes	Cuentas por Pagar (Deuda)
26103	DESTINADO A SERVICIOS PÚBLICOS Y A LA OPERACIÓN DE PROGRAMAS PÚBLICOS, COMBUSTIBLES, LUBRICANTES Y ADITIVOS PARA VEHÍCULOS TERRESTRES, AEREOS, MARÍTIMOS, ACUÁTICOS Y FLUVIALES	2,711,141.00	259,642.64	2,970,783.64	1,452,722.94	286,800.00	1,518,060.70	1,452,722.93	286,800.00	0.01	1,518,060.71	1,452,722.93	289,790.48	1,163,477.65	261,205.20	289,245.28
26105	COMBUSTIBLES, LUBRICANTES Y ADITIVOS PARA MAQUINARIA EQUIPO DE PRODUCCIÓN Y SERVICIOS ADMINISTRATIVOS	156,000.00	-16,500.00	139,500.00	37,000.00	6,000.00	102,500.00	37,000.00	6,000.00	0.00	102,500.00	37,000.00	6,000.00	31,000.00	8,000.00	6,000.00
2700	VESTUARIO, BLANCOS, PRENDAS DE PROTECCIÓN Y ARTÍCULOS DEPORTIVOS	13,861,392.00	3,235,967.99	17,097,359.99	16,013,246.28	24,195.18	1,084,113.71	16,013,246.28	24,195.18	0.00	1,084,113.71	1,022,616.75	783,092.70	15,231,372.50	20,612.05	781,873.78
2710	VESTUARIO Y UNIFORMES	12,904,354.00	-2,210,425.37	10,693,928.63	10,298,238.72	0.00	395,689.91	10,298,238.72	0.00	0.00	395,689.91	10,298,238.72	89,436.00	10,208,802.72	0.00	89,436.00
27101	VESTUARIO Y UNIFORMES	11,950,354.00	-1,467,097.58	10,483,256.44	10,252,349.12	0.00	230,907.32	10,252,349.12	0.00	0.00	230,907.32	10,252,349.12	89,436.00	10,162,913.12	0.00	89,436.00
27102	UNIFORMES PARA EL DEPORTE	954,000.00	-743,327.81	210,672.19	45,889.60	0.00	164,782.59	45,889.60	0.00	0.00	164,782.59	45,889.60	0.00	45,889.60	0.00	0.00
2720	PRENDAS DE SEGURIDAD Y PROTECCIÓN PERSONAL	954,562.00	586,003.38	1,540,565.38	908,647.32	13,807.38	631,918.06	908,647.32	13,807.38	0.00	631,918.06	907,187.32	12,357.38	896,195.88	8,455.25	12,451.44
27201	PRENDAS DE PROTECCIÓN PERSONAL	954,562.00	586,003.38	1,540,565.38	908,647.32	13,807.38	631,918.06	908,647.32	13,807.38	0.00	631,918.06	907,187.32	12,357.38	896,195.88	8,455.25	12,451.44
2730	ARTÍCULOS DEPORTIVOS	0.00	4,836,878.25	4,836,878.25	4,783,304.53	6,380.00	53,573.72	4,783,304.53	6,380.00	0.00	53,573.72	4,776,924.53	669,142.52	4,107,782.01	0.00	675,522.52
27301	ARTÍCULOS DEPORTIVOS	0.00	4,836,878.25	4,836,878.25	4,783,304.53	6,380.00	53,573.72	4,783,304.53	6,380.00	0.00	53,573.72	4,776,924.53	669,142.52	4,107,782.01	0.00	675,522.52
2740	PRODUCTOS TEXTILES	2,476.00	23,511.73	25,987.73	23,055.71	4,007.80	2,932.02	23,055.71	4,007.80	0.00	2,932.02	19,047.91	12,156.80	18,591.89	12,156.80	4,463.82
27401	PRODUCTOS TEXTILES	2,476.00	23,511.73	25,987.73	23,055.71	4,007.80	2,932.02	23,055.71	4,007.80	0.00	2,932.02	19,047.91	12,156.80	18,591.89	12,156.80	4,463.82
2900	HERRAMIENTAS, REFACCIONES Y ACCESORIOS MENORES	1,938,955.00	-48,286.05	1,890,668.94	1,059,276.72	288,623.89	831,392.22	1,059,276.72	288,623.89	0.00	831,392.22	1,022,616.75	344,976.99	760,218.21	212,042.08	299,058.51
2910	HERRAMIENTAS MENORES	50,495.00	238,611.23	289,106.23	98,010.59	1,100.02	191,095.64	98,010.59	1,100.02	0.00	191,095.64	97,060.58	9,818.24	93,332.34	86,526.90	4,678.25
29101	HERRAMIENTAS MENORES	50,495.00	238,611.23	289,106.23	98,010.59	1,100.02	191,095.64	98,010.59	1,100.02	0.00	191,095.64	97,060.58	9,818.24	93,332.34	86,526.90	4,678.25
2920	REFACCIONES Y ACCESORIOS MENORES DE EDIFICIOS	0.00	1,920.01	1,920.01	220.01	0.00	1,700.00	220.01	0.00	0.00	1,700.00	220.01	0.00	220.01	0.00	0.00
29201	REFACCIONES Y ACCESORIOS MENORES DE EDIFICIOS	0.00	1,920.01	1,920.01	220.01	0.00	1,700.00	220.01	0.00	0.00	1,700.00	220.01	0.00	220.01	0.00	0.00
2930	REFACCIONES Y ACCESORIOS MENORES DE MOBILIARIO Y EQUIPO DE ADMINISTRACIÓN, EDUCACIONAL Y RECREATIVO	52,200.00	-50,754.07	1,445.93	0.00	0.00	1,445.93	0.00	0.00	0.00	1,445.93	0.00	0.00	0.00	0.00	0.00
29301	REFACCIONES Y ACCESORIOS MENORES DE MOBILIARIO Y EQUIPO DE ADMINISTRACIÓN EDUCACIONAL Y RECREATIVO	52,200.00	-50,754.07	1,445.93	0.00	0.00	1,445.93	0.00	0.00	0.00	1,445.93	0.00	0.00	0.00	0.00	0.00
2940	REFACCIONES Y ACCESORIOS MENORES DE EQUIPO DE COMPUTO Y TECNOLOGÍAS DE LA INFORMACIÓN	149,420.00	17,417.03	166,837.03	76,034.47	31,317.97	90,802.56	76,034.47	31,317.97	0.00	90,802.56	44,906.51	6,210.41	44,906.51	21,737.83	31,127.96
29401	REFACCIONES Y ACCESORIOS PARA EQUIPO DE COMPUTO Y TELECOMUNICACIONES	149,420.00	17,417.03	166,837.03	76,034.47	31,317.97	90,802.56	76,034.47	31,317.97	0.00	90,802.56	44,906.51	6,210.41	44,906.51	21,737.83	31,127.96
2950	REFACCIONES Y ACCESORIOS MENORES DE EQUIPO E INSTRUMENTAL MÉDICO Y DE LABORATORIO	0.00	18,700.00	18,700.00	0.00	0.00	18,700.00	0.00	0.00	0.00	18,700.00	0.00	0.00	0.00	0.00	0.00
29501	REFACCIONES Y ACCESORIOS MENORES DE EQUIPO INSTRUMENTAL MÉDICO Y DE LABORATORIO	0.00	18,700.00	18,700.00	0.00	0.00	18,700.00	0.00	0.00	0.00	18,700.00	0.00	0.00	0.00	0.00	0.00
2960	REFACCIONES Y ACCESORIOS MENORES DE EQUIPO DE TRANSPORTE	1,683,920.00	-318,335.81	1,365,584.19	839,218.50	252,965.86	526,365.69	839,218.50	252,965.86	0.00	526,365.69	834,636.50	325,708.30	579,206.24	97,659.84	260,012.26
29601	REFACCIONES Y ACCESORIOS MENORES DE EQUIPO DE TRANSPORTE	1,683,920.00	-318,335.81	1,365,584.19	839,218.50	252,965.86	526,365.69	839,218.50	252,965.86	0.00	526,365.69	834,636.50	325,708.30	579,206.24	97,659.84	260,012.26
2980	REFACCIONES Y ACCESORIOS MENORES DE MAQUINARIA Y OTROS EQUIPOS	2,920.00	5,978.54	8,898.54	8,097.54	3,240.04	801.00	8,097.54	3,240.04	0.00	801.00	8,097.54	3,240.04	4,857.50	565.50	3,240.04
29801	REFACCIONES Y ACCESORIOS MENORES DE MAQUINARIA Y OTROS EQUIPOS	2,920.00	5,978.54	8,898.54	8,097.54	3,240.04	801.00	8,097.54	3,240.04	0.00	801.00	8,097.54	3,240.04	4,857.50	565.50	3,240.04
2990	REFACCIONES Y ACCESORIOS MENORES OTROS BIENES MUEBLES	0.00	38,177.01	38,177.01	37,695.61	0.00	481.40	37,695.61	0.00	0.00	481.40	37,695.61	0.00	37,695.61	5,552.01	0.00
29901	REFACCIONES Y ACCESORIOS MENORES OTROS BIENES MUEBLES	0.00	38,177.01	38,177.01	37,695.61	0.00	481.40	37,695.61	0.00	0.00	481.40	37,695.61	0.00	37,695.61	5,552.01	0.00

MUNICIPIO DE CENTLA, TABASCO.
RESUMEN DEL GASTO MENSUAL
CORTE AL MES DE: MAYO

C.O.G.	Descripción	Presupuesto de Egresos Aprobado	Ampliaciones/Reducciones	Presupuesto Vigente	Comprometido Acumulado	Comprometido en el Mes	Presupuesto Disponible para Comprometer	Devengado Acumulado	Devengado en el Mes	Comprometido no Devengado	Presupuesto sin Devengar	Ejercido Acumulado	Ejercido en el Mes	Pagado Acumulado	Pagado en el Mes	Cuentas por Pagar (Deuda)
3000	SERVICIOS GENERALES	89,500,982.00	-3,048,032.04	86,452,949.96	45,325,621.24	8,765,033.92	41,127,328.72	34,798,846.80	8,068,867.17	10,525,774.44	51,553,103.18	34,796,838.56	9,150,422.83	31,753,571.40	6,822,719.63	3,048,275.40
3100	SERVICIOS BÁSICOS	36,868,149.00	1,072,243.00	37,940,392.00	14,487,538.51	2,751,911.69	23,452,853.49	14,472,226.51	2,753,825.69	15,312.00	23,468,165.49	9,021,372.51	2,753,825.69	14,455,674.51	2,739,187.69	16,552.00
3110	ENERGÍA ELÉCTRICA	36,174,486.00	1,070,003.00	37,244,489.00	14,226,272.52	2,705,169.38	23,018,216.48	14,226,272.52	2,705,169.36	0.00	23,018,216.48	14,226,272.52	2,705,169.36	14,226,272.52	2,705,169.36	0.00
31101	ENERGÍA ELÉCTRICA	36,174,486.00	1,070,003.00	37,244,489.00	14,226,272.52	2,705,169.36	23,018,216.48	14,226,272.52	2,705,169.36	0.00	23,018,216.48	14,226,272.52	2,705,169.36	14,226,272.52	2,705,169.36	0.00
3130	AGUA	252,000.00	0.00	252,000.00	88,703.00	16,552.00	163,297.00	88,703.00	15,552.00	0.00	163,297.00	88,703.00	15,552.00	72,151.00	0.00	16,552.00
31301	SERVICIOS DE AGUA POTABLE	252,000.00	0.00	252,000.00	88,703.00	16,552.00	163,297.00	88,703.00	15,552.00	0.00	163,297.00	88,703.00	15,552.00	72,151.00	0.00	16,552.00
3140	TELÉFONIA TRADICIONAL	416,400.00	0.00	416,400.00	147,794.99	30,190.33	268,605.01	147,794.99	30,190.33	0.00	268,605.01	147,794.99	30,190.33	147,794.99	30,190.33	0.00
31401	SERVICIO TELEFÓNICO CONVENCIONAL	416,400.00	0.00	416,400.00	147,794.99	30,190.33	268,605.01	147,794.99	30,190.33	0.00	268,605.01	147,794.99	30,190.33	147,794.99	30,190.33	0.00
3160	SERVICIOS DE TELECOMUNICACIONES Y SATÉLITES	23,868.00	0.00	23,868.00	22,968.00	0.00	900.00	7,656.00	1,914.00	15,312.00	16,212.00	7,656.00	1,914.00	7,656.00	3,828.00	0.00
31603	SERVICIOS DE INTERNET	23,868.00	0.00	23,868.00	22,968.00	0.00	900.00	7,656.00	1,914.00	15,312.00	16,212.00	7,656.00	1,914.00	7,656.00	3,828.00	0.00
3170	SERVICIOS DE ACCESO DE INTERNET, REDES Y PROCESAMIENTO DE INFORMACIÓN	0.00	0.00	0.00	0.00	0.00	0.00	0.00	0.00	0.00	0.00	0.00	0.00	0.00	0.00	0.00
31704	SERVICIOS ELECTRÓNICOS, HOSPEDAJE Y DISEÑO DE PÁGINA WEB Y CORREO ELECTRÓNICO	0.00	0.00	0.00	0.00	0.00	0.00	0.00	0.00	0.00	0.00	0.00	0.00	0.00	0.00	0.00
3180	SERVICIOS POSTALES Y TELEGRÁFICOS	1,395.00	500.00	1,895.00	60.00	0.00	1,835.00	60.00	0.00	0.00	1,835.00	60.00	0.00	60.00	0.00	0.00
31801	SERVICIO POSTAL	1,395.00	500.00	1,895.00	60.00	0.00	1,835.00	60.00	0.00	0.00	1,835.00	60.00	0.00	60.00	0.00	0.00
3190	SERVICIOS INTEGRALES Y OTROS SERVICIOS	0.00	1,740.00	1,740.00	1,740.00	0.00	0.00	1,740.00	0.00	0.00	0.00	1,740.00	0.00	1,740.00	0.00	0.00
31901	SERVICIOS INTEGRALES DE TELECOMUNICACION	0.00	1,740.00	1,740.00	1,740.00	0.00	0.00	1,740.00	0.00	0.00	0.00	1,740.00	0.00	1,740.00	0.00	0.00
3200	SERVICIOS DE ARRENDAMIENTO	3,591,209.00	5,055,161.14	8,646,370.14	6,656,203.82	646,923.17	1,990,166.32	2,390,516.81	1,072,931.56	4,265,687.01	6,255,853.33	9,021,372.51	1,072,931.56	1,505,641.66	704,331.12	884,675.16
3210	ASIGNACIONES DESTINADAS A CUBRIR EL ALQUILER DE TERRENOS	12,180.00	36,540.00	48,720.00	48,720.00	0.00	0.00	8,120.00	0.00	40,600.00	40,600.00	8,120.00	0.00	8,120.00	0.00	0.00
32101	ARRENDAMIENTO DE TERRENOS	12,180.00	36,540.00	48,720.00	48,720.00	0.00	0.00	8,120.00	0.00	40,600.00	40,600.00	8,120.00	0.00	8,120.00	0.00	0.00
3230	ARRENDAMIENTO DE MOBILIARIO Y EQUIPO DE ADMINISTRACIÓN, EDUCACIONAL Y RECREATIVO	1,232,260.00	1,288,456.45	2,520,716.45	1,978,705.83	559,923.17	542,010.52	885,284.84	457,593.32	1,093,421.09	1,635,431.61	885,284.84	457,593.32	483,707.92	71,676.40	401,576.92
32302	ARRENDAMIENTO DE MOBILIARIO	1,232,260.00	1,288,456.45	2,520,716.45	1,978,705.83	559,923.17	542,010.52	885,284.84	457,593.32	1,093,421.09	1,635,431.61	885,284.84	457,593.32	483,707.92	71,676.40	401,576.92
3250	ARRENDAMIENTO DE EQUIPO DE TRANSPORTE	534,000.00	2,425,573.60	2,959,573.60	2,890,698.88	0.00	68,874.72	487,792.96	100,298.24	2,422,905.92	2,491,780.64	467,792.96	100,298.24	367,494.72	324,094.72	100,298.24
32502	ARRENDAMIENTOS DE VEHÍCULOS TERRESTRES, AEREOS, MARÍTIMOS, LACUSTRES Y FLUVIALES PARA SERVICIOS	492,000.00	365,645.28	877,645.28	871,890.56	0.00	5,754.72	319,563.52	69,040.88	552,327.04	559,081.76	319,563.52	69,040.88	250,522.64	207,122.64	69,040.88
32505	ARRENDAMIENTOS DE VEHÍCULOS TERRESTRES, AEREOS, MARÍTIMOS, LACUSTRES Y FLUVIALES PARA SERVIDORES	42,000.00	2,039,928.32	2,081,928.32	2,018,808.32	0.00	63,120.00	148,229.44	31,257.36	1,870,578.88	1,933,698.88	148,229.44	31,257.36	116,972.08	116,972.08	31,257.36
3260	ARRENDAMIENTO DE MAQUINARIA, OTROS EQUIPOS Y HERRAMIENTAS	1,145,200.00	1,072,192.08	2,217,392.08	851,440.00	87,000.00	1,365,952.08	764,440.00	437,320.00	87,000.00	1,452,952.08	764,440.00	437,320.00	381,640.00	207,640.00	382,800.00
32601	ARRENDAMIENTO DE MAQUINARIA Y EQUIPO	1,145,200.00	1,072,192.08	2,217,392.08	851,440.00	87,000.00	1,365,952.08	764,440.00	437,320.00	87,000.00	1,452,952.08	764,440.00	437,320.00	381,640.00	207,640.00	382,800.00
3270	ARRENDAMIENTO DE ACTIVOS INTANGIBLES	667,569.00	232,399.01	899,968.01	886,639.01	0.00	13,329.00	264,879.01	77,720.00	621,760.00	635,089.00	264,879.01	77,720.00	264,879.01	100,920.00	0.00
32701	PATENTES, DERECHOS DE AUTOR, REGALÍAS Y OTROS	667,569.00	232,399.01	899,968.01	886,639.01	0.00	13,329.00	264,879.01	77,720.00	621,760.00	635,089.00	264,879.01	77,720.00	264,879.01	100,920.00	0.00
3300	SERVICIOS PROFESIONALES, CIENTÍFICOS Y TÉCNICOS Y OTROS SERVICIOS	3,231,729.00	730,684.11	3,962,413.11	2,521,315.27	1,057,239.12	1,441,097.84	727,354.93	226,689.65	1,793,960.34	3,235,058.18	9,021,372.51	226,689.65	679,210.16	190,527.68	48,144.77
3310	SERVICIOS LEGALES, DE CONTABILIDAD, AUDITORIA Y RELACIONADOS	12,000.00	7,429.36	19,429.36	0.00	0.00	19,429.36	0.00	0.00	0.00	19,429.36	0.00	0.00	0.00	0.00	0.00
33101	ASESORÍAS ASOCIADAS A CONVENIOS, TRATADOS O ACUERDOS	0.00	12,629.36	12,629.36	0.00	0.00	12,629.36	0.00	0.00	0.00	12,629.36	0.00	0.00	0.00	0.00	0.00
33105	SERVICIOS RELACIONADOS CON PROCEDIMIENTOS JURISDICCIONALES	12,000.00	-5,200.00	6,800.00	0.00	0.00	6,800.00	0.00	0.00	0.00	6,800.00	0.00	0.00	0.00	0.00	0.00
3320	SERVICIOS DE DISEÑO, ARQUITECTURA, INGENIERÍA Y ACTIVIDADES RELACIONADAS	0.00	0.00	0.00	0.00	0.00	0.00	0.00	0.00	0.00	0.00	0.00	0.00	0.00	0.00	0.00
33201	SERVICIOS PROFESIONALES ESPECIALIZADOS EN ARQUITECTURA, INGENIERÍA Y RELACIONADAS	0.00	0.00	0.00	0.00	0.00	0.00	0.00	0.00	0.00	0.00	0.00	0.00	0.00	0.00	0.00
3330	SERVICIOS DE CONSULTORÍA ADMINISTRATIVA, PROCESOS,	1,134,873.00	-948,283.40	286,589.60	286,577.86	192,617.86	11.74	93,960.00	0.00	192,617.86	192,629.60	93,960.00	0.00	93,960.00	0.00	0.00

MUNICIPIO DE CENTLA, TABASCO.
RESUMEN DEL GASTO MENSUAL
CORTE AL MES DE: MAYO

C.O.G.	Descripción	Presupuesto de Egresos Aprobado	Ampliaciones/Reducciones	Presupuesto Vigente	Comprometido Acumulado	Comprometido en el Mes	Presupuesto Disponible para Comprometer	Devengado Acumulado	Devengado en el Mes	Comprometido no Devengado	Presupuesto sin Devengar	Ejercido Acumulado	Ejercido en el Mes	Pagado Acumulado	Pagado en el Mes	Cuentas por Pagar (Deuda)
	TECNICA Y EN TECNOLOGIAS DE LA INFORMACION.															
33301	SERVICIOS DE DESARROLLO DE APLICACIONES INFORMATICAS	0.00	286,589.60	286,589.60	286,577.86	192,617.86	11.74	93,960.00	0.00	192,617.86	192,629.60	93,960.00	0.00	93,960.00	0.00	0.00
33305	SERVICIO DE CONSULTORIA E INVESTIGACION TECNOLOGIA Y DE COMUNICACION	1,134,873.00	-1,134,873.00	0.00	0.00	0.00	0.00	0.00	0.00	0.00	0.00	0.00	0.00	0.00	0.00	0.00
3340	SERVICIOS DE CAPACITACION	950.00	-950.00	0.00	0.00	0.00	0.00	0.00	0.00	0.00	0.00	0.00	0.00	0.00	0.00	0.00
33401	SERVICIOS PARA CAPACITACION A SERVIDORES PUBLICOS	950.00	-950.00	0.00	0.00	0.00	0.00	0.00	0.00	0.00	0.00	0.00	0.00	0.00	0.00	0.00
3350	SERVICIOS DE INVESTIGACION CIENTIFICA Y DESARROLLO ESTUDIOS E INVESTIGACIONES	1,200,000.00	0.00	1,200,000.00	0.00	0.00	1,200,000.00	0.00	0.00	0.00	1,200,000.00	0.00	0.00	0.00	0.00	0.00
33501	SERVICIOS DE APOYO ADMINISTRATIVO, FOTOCOPIADO E IMPRESION	1,200,000.00	0.00	1,200,000.00	0.00	0.00	1,200,000.00	0.00	0.00	0.00	1,200,000.00	0.00	0.00	0.00	0.00	0.00
3360	OTROS SERVICIOS COMERCIALES	233,906.00	518,949.57	752,855.57	634,413.01	157,021.26	118,442.56	454,850.05	48,144.77	179,562.96	298,005.52	454,850.05	48,144.77	406,705.28	11,982.80	48,144.77
33602	IMPRESIONES DE DOCUMENTOS OFICIALES PARA LA PRESTACION DE SERVICIOS PUBLICOS, IDENTIFICACION, FORMAS ADMINISTRATIVAS Y FISCALES, FORMAS VALORARIAS, CERTIFICACION Y TIPIFICACION	10,479.00	0.00	10,479.00	0.00	0.00	10,479.00	0.00	0.00	0.00	10,479.00	0.00	0.00	0.00	0.00	0.00
33603	IMPRESION Y ELABORACION DE MATERIAL INFORMATIVO DERIVADO DE LA OPERACION Y ADMINISTRACION DE LAS DEPENDENCIAS Y	223,427.00	488,905.57	712,332.57	618,275.01	157,021.26	93,057.56	439,712.05	33,006.77	179,562.96	272,620.52	439,712.05	33,006.77	406,705.28	11,982.80	33,006.77
33604	SERVICIOS DE DIGITALIZACION	0.00	30,044.00	30,044.00	15,138.00	0.00	14,906.00	15,138.00	15,138.00	0.00	14,906.00	15,138.00	15,138.00	0.00	0.00	15,138.00
33606	SERVICIOS DE DIGITALIZACION	0.00	0.00	0.00	0.00	0.00	0.00	0.00	0.00	0.00	0.00	0.00	0.00	0.00	0.00	0.00
3390	SERVICIOS, PROFESIONALES, CIENTIFICOS Y TECNICOS INTEGRALES	650,000.00	1,052,734.58	1,702,734.58	1,600,324.40	707,600.00	102,410.18	178,544.88	178,544.88	1,421,779.52	1,524,189.70	178,544.88	178,544.88	178,544.88	178,544.88	0.00
33903	SERVICIOS INTEGRALES	0.00	892,734.58	892,734.58	892,724.40	0.00	10.18	178,544.88	178,544.88	714,179.52	714,189.70	178,544.88	178,544.88	178,544.88	178,544.88	0.00
33904	SERVICIOS PROFESIONALES, CIENTIFICOS Y TECNICOS INTEGRALES	650,000.00	160,000.00	810,000.00	707,600.00	707,600.00	102,400.00	0.00	0.00	707,600.00	810,000.00	0.00	0.00	0.00	0.00	0.00
3400	SERVICIOS FINANCIEROS, BANCARIOS Y COMERCIALES	3,497,119.00	-842,723.80	2,654,395.20	2,502,435.78	380.48	151,959.42	8,059.02	380.48	2,484,376.76	2,846,336.18	9,021,372.51	380.48	8,059.02	380.48	0.00
3410	SERVICIOS FINANCIEROS Y BANCARIOS	11,579.00	13,076.94	24,655.94	8,059.02	380.48	16,596.92	8,059.02	380.48	0.00	16,596.92	8,059.02	380.48	8,059.02	380.48	0.00
34102	OTROS SERVICIOS BANCARIOS Y FINANCIEROS	11,579.00	13,076.94	24,655.94	8,059.02	380.48	16,596.92	8,059.02	380.48	0.00	16,596.92	8,059.02	380.48	8,059.02	380.48	0.00
3450	SEGURO DE BIENES PATRIMONIALES	3,275,000.00	-780,623.24	2,494,376.76	2,494,376.76	0.00	0.00	0.00	0.00	2,494,376.76	2,494,376.76	0.00	0.00	0.00	0.00	0.00
34501	SEGURO DE BIENES PATRIMONIALES	3,275,000.00	-780,623.24	2,494,376.76	2,494,376.76	0.00	0.00	0.00	0.00	2,494,376.76	2,494,376.76	0.00	0.00	0.00	0.00	0.00
3470	FLETES Y MANIOBRAS	210,540.00	-75,177.50	135,362.50	0.00	0.00	135,362.50	0.00	0.00	0.00	135,362.50	0.00	0.00	0.00	0.00	0.00
34701	FLETES Y MANIOBRAS	210,540.00	-75,177.50	135,362.50	0.00	0.00	135,362.50	0.00	0.00	0.00	135,362.50	0.00	0.00	0.00	0.00	0.00
3500	SERVICIOS DE INSTALACION, REPARACION, MANTENIMIENTO Y CONSERVACION	1,398,893.00	-201,933.37	1,196,959.63	505,788.53	8,584.00	691,171.10	478,701.37	46,411.60	27,087.16	718,258.26	9,021,372.51	46,411.60	459,503.37	48,832.04	19,198.00
3510	CONSERVACION Y MANTENIMIENTO MENOR DE INMUEBLES	84,108.00	-23,984.14	60,143.86	6,845.12	0.00	53,298.74	6,845.12	0.00	0.00	53,298.74	6,845.12	0.00	6,845.12	3,000.03	0.00
35101	MANTENIMIENTO Y CONSERVACION DE INMUEBLES PARA LA PRESTACION DE SERVICIOS ADMINISTRATIVOS	66,404.00	-12,836.86	53,567.14	6,845.12	0.00	46,722.02	6,845.12	0.00	0.00	46,722.02	6,845.12	0.00	6,845.12	3,000.03	0.00
35102	MANTENIMIENTO Y CONSERVACION DE INMUEBLES PARA LA PRESTACION DE SERVICIOS PUBLICOS	17,704.00	-11,127.28	6,576.72	0.00	0.00	6,576.72	0.00	0.00	0.00	6,576.72	0.00	0.00	0.00	0.00	0.00
3520	INSTALACION, REPARACION Y MANTENIMIENTO DE MOBILIARIO Y EQUIPO DE ADMINISTRACION, EDUCACIONAL Y RECREATIVO	105,484.00	310,112.41	415,596.41	267,668.94	0.00	147,927.47	240,581.78	16,077.60	27,087.16	175,014.63	240,581.78	16,077.60	224,504.18	0.00	16,077.60
35201	MANTENIMIENTO Y CONSERVACION DE MOBILIARIO Y EQUIPO DE ADMINISTRACION	105,484.00	310,112.41	415,596.41	267,668.94	0.00	147,927.47	240,581.78	16,077.60	27,087.16	175,014.63	240,581.78	16,077.60	224,504.18	0.00	16,077.60
3530	INSTALACION, REPARACION Y MANTENIMIENTO DE EQUIPO DE COMPUTO Y TECNOLOGIAS DE LA INFORMACION	64,600.00	6,370.64	70,970.64	43,627.60	0.00	27,343.04	43,627.60	0.00	0.00	27,343.04	43,627.60	0.00	43,627.60	0.00	0.00
35302	INSTALACIONES	0.00	0.00	0.00	0.00	0.00	0.00	0.00	0.00	0.00	0.00	0.00	0.00	0.00	0.00	0.00
35303	MANTENIMIENTO Y REPARACION DE EQUIPO	64,600.00	6,370.64	70,970.64	43,627.60	0.00	27,343.04	43,627.60	0.00	0.00	27,343.04	43,627.60	0.00	43,627.60	0.00	0.00

Fecha: 14-dic-2022

Ejercido : 2022

MUNICIPIO DE CENTLA, TABASCO.
RESUMEN DEL GASTO MENSUAL
CORTE AL MES DE: MAYO

C.O.G.	Descripción	Presupuesto de Egresos Aprobado	Ampliaciones/Reducciones	Presupuesto Vigente	Comprometido Acumulado	Comprometido en el Mes	Presupuesto Disponible para Comprometer	Devengado Acumulado	Devengado en el Mes	Comprometido no Devengado	Presupuesto sin Devengar	Ejercido Acumulado	Ejercido en el Mes	Pagado Acumulado	Pagado en el Mes	Cuentas por Pagar (Deudas)
DE COMUNICACION																
3540	INSTALACIÓN, REPARACIÓN Y MANTENIMIENTO DE EQUIPO E INSTRUMENTAL MÉDICO Y DE LABORATORIO	1,914.00	658.00	2,572.00	658.00	0.00	1,914.00	658.00	0.00	0.00	1,914.00	658.00	0.00	658.00	0.00	0.00
35401	INSTALACIÓN, REPARACIÓN Y MANTENIMIENTO DE EQUIPO E INSTRUMENTAL MÉDICO Y DE LABORATORIO	1,914.00	658.00	2,572.00	658.00	0.00	1,914.00	658.00	0.00	0.00	1,914.00	658.00	0.00	658.00	0.00	0.00
3550	REPARACIÓN Y MANTENIMIENTO DE EQUIPO DE TRANSPORTE	929,667.00	-327,980.28	601,686.72	172,198.87	8,584.00	429,487.85	172,198.87	15,544.00	0.00	429,487.85	172,198.87	15,544.00	169,078.47	31,042.01	3,120.40
35501	MANTENIMIENTO Y CONSERVACIÓN DE VEHÍCULOS TERRESTRES, AEREOS, MARÍTIMOS, LACUSTRES Y FLUVIALES	929,667.00	-327,980.28	601,686.72	172,198.87	8,584.00	429,487.85	172,198.87	15,544.00	0.00	429,487.85	172,198.87	15,544.00	169,078.47	31,042.01	3,120.40
3570	INSTALACIÓN, REPARACIÓN Y MANTENIMIENTO DE MAQUINARIA, OTROS EQUIPOS Y HERRAMIENTA	13,920.00	870.00	14,790.00	14,790.00	0.00	0.00	14,790.00	14,790.00	0.00	0.00	14,790.00	14,790.00	14,790.00	14,790.00	0.00
35701	MANTENIMIENTO Y CONSERVACION DE MAQUINARIA Y EQUIPO	0.00	14,790.00	14,790.00	14,790.00	0.00	0.00	14,790.00	14,790.00	0.00	0.00	14,790.00	14,790.00	14,790.00	14,790.00	0.00
35702	MANTENIMIENTO Y CONSERVACION DE PIANTAS E INSTALACIONES PRODUCTIVAS	13,920.00	-13,920.00	0.00	0.00	0.00	0.00	0.00	0.00	0.00	0.00	0.00	0.00	0.00	0.00	0.00
3590	SERVICIOS DE JARDINERIA Y FUMIGACION	198,000.00	-168,000.00	30,000.00	0.00	0.00	30,000.00	0.00	0.00	0.00	30,000.00	0.00	0.00	0.00	0.00	0.00
35901	SERVICIO DE JARDINERIA Y FUMIGACION	198,000.00	-168,000.00	30,000.00	0.00	0.00	30,000.00	0.00	0.00	0.00	30,000.00	0.00	0.00	0.00	0.00	0.00
3600	SERVICIOS DE COMUNICACION SOCIAL Y PUBLICIDAD	124,872.00	11,260.00	136,132.00	12,760.00	0.00	123,372.00	12,760.00	0.00	0.00	123,372.00	9,021,372.51	0.00	12,760.00	12,760.00	0.00
3610	DIFUSION POR RADIO, TELEVISION Y OTROS MEDIOS DE MENSAJES SOBRE PROGRAMAS Y ACTIVIDADES GUBERNAMENTALES	124,872.00	11,260.00	136,132.00	12,760.00	0.00	123,372.00	12,760.00	0.00	0.00	123,372.00	12,760.00	0.00	12,760.00	12,760.00	0.00
36101	DIFUSION DE MENSAJES SOBRE PROGRAMAS Y ACTIVIDADES GUBERNAMENTALES	124,872.00	11,260.00	136,132.00	12,760.00	0.00	123,372.00	12,760.00	0.00	0.00	123,372.00	12,760.00	0.00	12,760.00	12,760.00	0.00
3700	SERVICIOS DE TRASLADO Y VIATICOS	618,075.00	119,653.02	737,728.02	331,243.83	12,411.00	408,484.19	331,243.83	12,411.00	0.00	408,484.19	9,021,372.51	12,411.00	331,243.83	12,411.00	0.00
3710	PASAJES AEREOS	147,988.00	-22,665.72	125,322.28	83,109.84	6,443.00	42,212.44	83,109.84	6,443.00	0.00	42,212.44	83,109.84	6,443.00	83,109.84	6,443.00	0.00
37104	PASAJES AERIOS NACIONALES PARA SERVIDORES PUBLICOS DE MANDO EN EL DESEMPEÑO DE COMISIONES Y FUNCIONES	147,988.00	-22,665.72	125,322.28	83,109.84	6,443.00	42,212.44	83,109.84	6,443.00	0.00	42,212.44	83,109.84	6,443.00	83,109.84	6,443.00	0.00
3720	PASAJES TERRESTRES	0.00	15,872.00	15,872.00	13,234.00	0.00	2,638.00	13,234.00	0.00	0.00	2,638.00	13,234.00	0.00	13,234.00	0.00	0.00
37201	PASAJES TERRESTRES NACIONALES PARA LABORES EN CAMPO Y DE SUPERVISION	0.00	12,500.00	12,500.00	10,000.00	0.00	2,500.00	10,000.00	0.00	0.00	2,500.00	10,000.00	0.00	10,000.00	0.00	0.00
37204	PASAJES TERRESTRES NACIONALES PARA SERVIDORES PUBLICOS DE MANDO EN EL DESEMPEÑO DE COMISIONES Y FUNCIONES	0.00	3,372.00	3,372.00	3,234.00	0.00	138.00	3,234.00	0.00	0.00	138.00	3,234.00	0.00	3,234.00	0.00	0.00
3750	VIATICOS EN EL PAIS	449,823.00	140,702.92	590,525.92	234,899.99	5,968.00	355,625.93	234,899.99	5,968.00	0.00	355,625.93	234,899.99	5,968.00	234,899.99	5,968.00	0.00
37501	VIATICOS NACIONALES PARA LABORES EN CAMPO Y DE SUPERVISION	0.00	0.00	0.00	0.00	0.00	0.00	0.00	0.00	0.00	0.00	0.00	0.00	0.00	0.00	0.00
37504	VIATICOS NACIONALES PARA SERVIDORES PUBLICOS EN EL DESEMPEÑO FUNCIONES OFICIALES	449,823.00	140,702.92	590,525.92	234,899.99	5,968.00	355,625.93	234,899.99	5,968.00	0.00	355,625.93	234,899.99	5,968.00	234,899.99	5,968.00	0.00
3790	OTROS SERVICIOS DE TRASLADO Y HOSPEDAJE	20,264.00	-14,256.18	6,007.82	0.00	0.00	6,007.82	0.00	0.00	0.00	6,007.82	0.00	0.00	0.00	0.00	0.00
37902	PAJES Y ESTACIONAMIENTO DE VEHICULOS	20,264.00	-14,256.18	6,007.82	0.00	0.00	6,007.82	0.00	0.00	0.00	6,007.82	0.00	0.00	0.00	0.00	0.00
3800	SERVICIOS OFICIALES	20,421,946.00	-8,705,820.50	11,716,125.50	9,284,962.99	3,852,505.46	2,434,162.51	7,357,611.82	4,521,138.19	1,929,351.17	4,363,513.68	9,021,372.51	4,602,693.95	5,297,938.64	2,577,862.26	2,059,673.18
3820	GASTOS DE ORDEN SOCIAL Y CULTURAL	20,421,946.00	-8,705,820.50	11,716,125.50	9,284,962.99	3,852,505.46	2,434,162.51	7,357,611.82	4,521,138.19	1,929,351.17	4,363,513.68	7,352,603.58	4,602,693.95	5,285,938.64	2,577,862.26	2,059,673.18
38201	GASTOS DE ORDEN SOCIAL	20,421,946.00	-8,705,820.50	11,716,125.50	9,284,962.99	3,852,505.46	2,434,162.51	7,357,611.82	4,521,138.19	1,929,351.17	4,363,513.68	7,352,603.58	4,602,693.95	5,295,938.64	2,577,862.26	2,059,673.18
3850	GASTOS DE REPRESENTACION	0.00	5,000.00	5,000.00	2,000.00	0.00	3,000.00	2,000.00	0.00	0.00	3,000.00	2,000.00	0.00	2,000.00	0.00	0.00
38501	GASTOS PARA ALIMENTACION DE SERVIDORES PUBLICOS DE MANDO	0.00	5,000.00	5,000.00	2,000.00	0.00	3,000.00	2,000.00	0.00	0.00	3,000.00	2,000.00	0.00	2,000.00	0.00	0.00
3900	OTROS SERVICIOS GENERALES	19,748,990.00	-291,555.64	19,457,434.36	9,021,372.51	435,079.00	10,438,061.85	9,021,372.51	435,079.00	0.00	10,438,061.85	9,021,372.51	435,079.00	9,003,340.22	638,427.36	18,032.29
3920	IMPUESTOS Y DERECHOS	1,237,075.00	-332,575.00	904,500.00	19,447.00	0.00	885,053.00	19,447.00	0.00	0.00	885,053.00	19,447.00	0.00	19,447.00	0.00	0.00

MUNICIPIO DE CENTLA, TABASCO.
RESUMEN DEL GASTO MENSUAL
CORTE AL MES DE: MAYO

C.O.G.	Descripción	Presupuesto de Egresos Aprobado	Ampliaciones/Reducciones	Presupuesto Vigente	Comprometido Acumulado	Comprometido en el Mes	Presupuesto Disponible para Comprometer	Devengado Acumulado	Devengado en el Mes	Comprometido no Devengado	Presupuesto sin Devengar	Ejercido Acumulado	Ejercido en el Mes	Pagado Acumulado	Pagado en el Mes	Cuentas por Pagar (Deuda)
39202	OTROS IMPULSOS Y DERIVADOS	1,237,075.00	-332,575.00	904,500.00	19,447.00	0.00	885,053.00	19,447.00	0.00	0.00	885,053.00	19,447.00	0.00	19,447.00	0.00	0.00
3940	SENTENCIAS Y RESOLUCIONES POR AUTORIDAD COMPETENTE	12,000,000.00	6,819.00	12,006,819.00	6,489,072.51	0.00	5,517,746.49	6,489,072.51	0.00	0.00	5,517,746.49	6,489,072.51	0.00	6,489,072.22	193,363.36	0.29
39401	CONDICIONES POR RESOLUCIONES POR AUTORIDAD COMPETENTE	12,000,000.00	6,819.00	12,006,819.00	6,489,072.51	0.00	5,517,746.49	6,489,072.51	0.00	0.00	5,517,746.49	6,489,072.51	0.00	6,489,072.22	193,363.36	0.29
3950	PENAS, MULTAS, ACCESORIOS Y ACTUALIZACIONES	0.00	0.00	0.00	0.00	0.00	0.00	0.00	0.00	0.00	0.00	0.00	0.00	0.00	0.00	0.00
39501	PENAS, MULTAS, ACCESORIOS Y ACTUALIZACIONES	0.00	0.00	0.00	0.00	0.00	0.00	0.00	0.00	0.00	0.00	0.00	0.00	0.00	0.00	0.00
3980	OTROS GASTOS POR RESPONSABILIDADES	7,915.00	-6,799.64	1,115.36	0.00	0.00	1,115.36	0.00	0.00	0.00	1,115.36	0.00	0.00	0.00	0.00	0.00
39802	OTROS GASTOS POR RESPONSABILIDADES	7,915.00	-6,799.64	1,115.36	0.00	0.00	1,115.36	0.00	0.00	0.00	1,115.36	0.00	0.00	0.00	0.00	0.00
3980	IMPUESTO SOBRE NÓMINA Y OTROS QUE SE DERIVEN DE UNA RELACION LABORAL	6,504,000.00	-259,000.00	6,245,000.00	2,334,895.00	417,047.00	3,910,105.00	2,334,895.00	417,047.00	0.00	3,910,105.00	2,334,895.00	417,047.00	2,334,895.00	417,047.00	0.00
39801	IMPUESTOS SOBRE NÓMINAS	6,504,000.00	-259,000.00	6,245,000.00	2,334,895.00	417,047.00	3,910,105.00	2,334,895.00	417,047.00	0.00	3,910,105.00	2,334,895.00	417,047.00	2,334,895.00	417,047.00	0.00
3990	OTROS SERVICIOS GENERALES	0.00	300,000.00	300,000.00	177,958.00	18,032.00	122,042.00	177,958.00	18,032.00	0.00	122,042.00	177,958.00	18,032.00	159,926.00	26,017.00	18,032.00
39901	OTROS SERVICIOS GENERALES	0.00	300,000.00	300,000.00	177,958.00	18,032.00	122,042.00	177,958.00	18,032.00	0.00	122,042.00	177,958.00	18,032.00	159,926.00	26,017.00	18,032.00
4000	TRANSFERENCIAS ASIGNACIONES SUBSIDIOS Y OTRAS AYUDAS	20,255,516.00	-4,315,947.17	15,939,568.83	9,779,777.69	1,839,673.56	6,159,791.14	9,587,493.55	1,826,799.60	192,284.14	6,352,075.28	9,587,493.55	1,826,799.60	9,567,492.83	1,950,662.21	20,000.72
4300	SUBSIDIOS A LA PRODUCCION	0.00	0.00	0.00	0.00	0.00	0.00	0.00	0.00	0.00	0.00	0.00	0.00	0.00	0.00	0.00
4310	SUBSIDIOS A LA PRODUCCION	0.00	0.00	0.00	0.00	0.00	0.00	0.00	0.00	0.00	0.00	0.00	0.00	0.00	0.00	0.00
43101	SUBSIDIOS A LA PRODUCCION	0.00	0.00	0.00	0.00	0.00	0.00	0.00	0.00	0.00	0.00	0.00	0.00	0.00	0.00	0.00
4400	AYUDAS SOCIALES	20,255,516.00	-4,315,947.17	15,939,568.83	9,779,777.69	1,839,673.56	6,159,791.14	9,587,493.55	1,826,799.60	192,284.14	6,352,075.28	9,587,493.55	1,826,799.60	9,567,492.83	1,950,662.21	20,000.72
4410	AYUDAS SOCIALES A PERSONAS	16,666,400.00	-945,947.17	15,720,452.83	9,746,226.65	1,818,329.56	5,974,226.18	9,575,286.51	1,826,799.60	170,940.14	6,145,166.32	9,575,286.51	1,826,799.60	9,555,285.79	1,941,055.17	20,000.72
44101	GASTOS RELACIONADOS CON ACTIVIDADES CULTURALES, DEPORTIVAS Y DE AYUDA ESTACIONARIA	14,166,400.00	1,424,052.83	15,590,452.83	9,746,226.65	1,818,329.56	5,844,226.18	9,575,286.51	1,826,799.60	170,940.14	6,015,166.32	9,575,286.51	1,826,799.60	9,555,285.79	1,941,055.17	20,000.72
44113	COOPERACIONES DIVERSAS	2,500,000.00	-2,370,000.00	130,000.00	0.00	0.00	130,000.00	0.00	0.00	0.00	130,000.00	0.00	0.00	0.00	0.00	0.00
44115	APOYO A LA VIVIENDA	0.00	0.00	0.00	0.00	0.00	0.00	0.00	0.00	0.00	0.00	0.00	0.00	0.00	0.00	0.00
4430	AYUDAS SOCIALES A INSTITUCIONES DE ENSEÑANZA	3,400,000.00	-3,400,000.00	0.00	0.00	0.00	0.00	0.00	0.00	0.00	0.00	0.00	0.00	0.00	0.00	0.00
44301	APOYO A INSTITUCIONES EDUCATIVAS	3,400,000.00	-3,400,000.00	0.00	0.00	0.00	0.00	0.00	0.00	0.00	0.00	0.00	0.00	0.00	0.00	0.00
4440	AYUDAS SOCIALES A ACTIVIDADES CIENTIFICAS O ACADÉMICAS	0.00	30,000.00	30,000.00	0.00	0.00	30,000.00	0.00	0.00	0.00	30,000.00	0.00	0.00	0.00	0.00	0.00
44401	APOYO A LA INVESTIGACION CIENTIFICA Y TECNOLÓGICA DE INSTITUCIONES ACADÉMICAS Y SECTOR PÚBLICO	0.00	30,000.00	30,000.00	0.00	0.00	30,000.00	0.00	0.00	0.00	30,000.00	0.00	0.00	0.00	0.00	0.00
4450	AYUDAS SOCIALES A INSTITUCIONES SIN FINES DE LUCRO	189,116.00	0.00	189,116.00	33,551.04	21,344.00	155,564.96	12,207.04	0.00	21,344.00	176,908.96	12,207.04	0.00	12,207.04	9,607.04	0.00
44503	AYUDAS SOCIALES A INSTITUCIONES SIN FINES DE LUCRO	189,116.00	0.00	189,116.00	33,551.04	21,344.00	155,564.96	12,207.04	0.00	21,344.00	176,908.96	12,207.04	0.00	12,207.04	9,607.04	0.00
4480	AYUDAS POR DESASTRES NATURALES Y OTROS SINIESTROS	0.00	0.00	0.00	0.00	0.00	0.00	0.00	0.00	0.00	0.00	0.00	0.00	0.00	0.00	0.00
44801	REQUERIMIENTOS PARA SU DISTRIBUCION A LA POBLACION	0.00	0.00	0.00	0.00	0.00	0.00	0.00	0.00	0.00	0.00	0.00	0.00	0.00	0.00	0.00
44802	AYUDAS POR DESASTRES NATURALES Y OTROS SINIESTROS	0.00	0.00	0.00	0.00	0.00	0.00	0.00	0.00	0.00	0.00	0.00	0.00	0.00	0.00	0.00
5000	BIENES MUEBLES INMUEBLES E INTANGIBLES	0.00	2,872,613.21	2,872,613.21	2,694,296.32	862,346.13	178,316.89	1,831,950.19	147,320.00	862,346.13	1,040,663.02	1,831,950.19	147,320.00	854,289.43	302,447.99	977,660.76
5100	MOBILIARIO Y EQUIPO DE ADMINISTRACION	0.00	1,455,036.50	1,455,036.50	1,312,689.61	763,166.13	142,346.89	549,523.48	76,560.00	763,166.13	905,513.02	324,835.92	76,560.00	472,963.48	215,238.00	76,560.00
5110	MUEBLES DE OFICINA Y ESTANTERIA	0.00	94,136.64	94,136.64	77,496.64	19,260.00	16,640.00	58,236.64	0.00	19,260.00	35,900.00	58,236.64	0.00	58,236.64	2,958.00	0.00
51101	MOBILIARIO	0.00	94,136.64	94,136.64	77,496.64	19,260.00	16,640.00	58,236.64	0.00	19,260.00	35,900.00	58,236.64	0.00	58,236.64	2,958.00	0.00
5150	EQUIPO DE CÓMPUTO Y DE TECNOLOGIAS DE LA INFORMACION	0.00	980,943.86	980,943.86	887,076.97	743,906.13	93,868.89	143,170.84	0.00	743,906.13	837,773.02	143,170.84	0.00	143,170.84	17,400.00	0.00
51501	BIENES INFORMATICOS	0.00	980,943.86	980,943.86	887,076.97	743,906.13	93,868.89	143,170.84	0.00	743,906.13	837,773.02	143,170.84	0.00	143,170.84	17,400.00	0.00
5190	OTROS MOBILIARIOS Y EQUIPOS DE ADMINISTRACION	0.00	379,956.00	379,956.00	348,116.00	0.00	31,840.00	348,116.00	76,560.00	0.00	31,840.00	348,116.00	76,560.00	271,556.00	194,880.00	76,560.00
51901	EQUIPO DE ADMINISTRACION	0.00	379,956.00	379,956.00	348,116.00	0.00	31,840.00	348,116.00	76,560.00	0.00	31,840.00	348,116.00	76,560.00	271,556.00	194,880.00	76,560.00
5400	VEHICULOS Y EQUIPO TERRESTRE	0.00	957,590.79	957,590.79	957,590.79	0.00	0.00	957,590.79	70,760.00	0.00	0.00	324,835.92	70,760.00	56,490.03	56,490.03	901,100.76
5410	VEHICULOS Y EQUIPO TERRESTRE	0.00	957,590.79	957,590.79	957,590.79	0.00	0.00	957,590.79	70,760.00	0.00	0.00	324,835.92	70,760.00	56,490.03	56,490.03	901,100.76
54103	VEHICULOS Y EQUIPO TERRESTRES DESTINADOS A SERVICIOS PÚBLICOS Y A LA OPERACION DE PROGRAMAS PÚBLICOS	0.00	127,250.03	127,250.03	127,250.03	0.00	0.00	127,250.03	70,760.00	0.00	0.00	127,250.03	70,760.00	56,490.03	56,490.03	70,760.00

MUNICIPIO DE CENTLA, TABASCO.
RESUMEN DEL GASTO MENSUAL
CORTE AL MES DE: MAYO

C.O.G.	Descripción	Presupuesto de Egresos Aprobado	Ampliaciones/Reducciones	Presupuesto Vigente	Comprometido Acumulado	Comprometido en el Mes	Presupuesto Disponible para Comprometer	Devengado Acumulado	Devengado en el Mes	Comprometido no Devengado	Presupuesto sin Devengar	Ejercido Acumulado	Ejercido en el Mes	Pagado Acumulado	Pagado en el Mes	Cuentas por Pagar (Deuda)
54104	VEHICULOS Y EQUIPO TERRESTRES DESTINADOS A SERVICIOS ADMINISTRATIVOS	0.00	830,340.76	830,340.76	830,340.76	0.00	0.00	830,340.76	0.00	0.00	0.00	830,340.76	0.00	0.00	0.00	830,340.76
5600	MAQUINARIA, OTROS EQUIPOS Y HERRAMIENTAS	0.00	459,985.92	459,985.92	424,015.92	99,180.00	35,970.00	324,835.92	0.00	99,180.00	135,150.00	324,835.92	0.00	324,835.92	30,719.96	0.00
5610	MAQUINARIA Y EQUIPO AGRPECUARIO	0.00	50,619.97	50,619.97	50,619.97	0.00	0.00	50,619.97	0.00	0.00	0.00	50,619.97	0.00	50,619.97	30,719.96	0.00
56101	MAQUINARIA Y EQUIPO AGRPECUARIO	0.00	50,619.97	50,619.97	50,619.97	0.00	0.00	50,619.97	0.00	0.00	0.00	50,619.97	0.00	50,619.97	30,719.96	0.00
5650	EQUIPO DE COMUNICACION Y TELECOMUNICACION	0.00	103,202.00	103,202.00	103,182.00	99,180.00	20.00	4,002.00	0.00	99,180.00	99,200.00	4,002.00	0.00	4,002.00	0.00	0.00
56501	EQUIPOS Y APARATOS DE COMUNICACIONES Y TELECOMUNICACIONES	0.00	103,202.00	103,202.00	103,182.00	99,180.00	20.00	4,002.00	0.00	99,180.00	99,200.00	4,002.00	0.00	4,002.00	0.00	0.00
5660	EQUIPOS DE GENERACION ELECTRICA, APARATOS Y ACCESORIOS ELECTRICOS	0.00	270,213.95	270,213.95	270,213.95	0.00	0.00	270,213.95	0.00	0.00	0.00	270,213.95	0.00	270,213.95	0.00	0.00
56601	MAQUINARIA Y EQUIPO ELECTRICO Y ELECTRONICO	0.00	270,213.95	270,213.95	270,213.95	0.00	0.00	270,213.95	0.00	0.00	0.00	270,213.95	0.00	270,213.95	0.00	0.00
5670	HERRAMIENTAS Y MAQUINAS-HERRAMIENTA	0.00	16,300.00	16,300.00	0.00	0.00	16,300.00	0.00	0.00	0.00	16,300.00	0.00	0.00	0.00	0.00	0.00
56701	HERRAMIENTAS Y MAQUINAS - HERRAMIENTA	0.00	16,300.00	16,300.00	0.00	0.00	16,300.00	0.00	0.00	0.00	16,300.00	0.00	0.00	0.00	0.00	0.00
5690	OTROS EQUIPOS	0.00	19,650.00	19,650.00	0.00	0.00	19,650.00	0.00	0.00	0.00	19,650.00	0.00	0.00	0.00	0.00	0.00
56902	OTROS BIENES MUEBLES	0.00	19,650.00	19,650.00	0.00	0.00	19,650.00	0.00	0.00	0.00	19,650.00	0.00	0.00	0.00	0.00	0.00
6000	INVERSION PUBLICA	0.00	206,326,835.77	206,326,835.77	52,395,683.87	13,418,661.25	153,931,151.90	24,878,768.30	11,717,037.41	27,516,915.57	181,448,067.47	24,878,768.30	11,717,037.41	24,666,908.26	12,566,530.26	211,860.04
6100	OBRA PUBLICA EN BIENES DE DOMINIO PUBLICO	0.00	206,326,835.77	206,326,835.77	52,395,683.87	13,418,661.25	153,931,151.90	24,878,768.30	11,717,037.41	27,516,915.57	181,448,067.47	24,878,768.30	11,717,037.41	24,666,908.26	12,566,530.26	211,860.04
6110	EDIFICACION HABITACIONAL	0.00	45,155,323.69	45,155,323.69	1,081,012.30	0.00	44,074,311.39	1,081,012.30	0.00	0.00	44,074,311.39	1,081,012.30	0.00	1,081,012.30	0.00	0.00
61102	MANTENIMIENTO Y REHABILITACION DE EDIFICACIONES HABITACIONALES	0.00	45,155,323.69	45,155,323.69	1,081,012.30	0.00	44,074,311.39	1,081,012.30	0.00	0.00	44,074,311.39	1,081,012.30	0.00	1,081,012.30	0.00	0.00
6120	EDIFICACION NO HABITACIONAL	0.00	7,771,023.53	7,771,023.53	1,995,872.35	0.00	5,775,151.18	1,627,519.16	1,369,336.97	368,353.19	6,143,504.37	1,627,519.16	1,369,336.97	1,617,697.93	1,361,073.73	9,821.23
61201	OBRAS DE CONSTRUCCION PARA EDIFICIOS NO HABITACIONALES	0.00	0.00	0.00	0.00	0.00	0.00	0.00	0.00	0.00	0.00	0.00	0.00	0.00	0.00	0.00
61202	MANTENIMIENTO Y REHABILITACION DE EDIFICIOS NO HABITACIONALES	0.00	4,700,358.18	4,700,358.18	0.00	0.00	4,700,358.18	0.00	0.00	0.00	4,700,358.18	0.00	0.00	0.00	0.00	0.00
61204	INFRAESTRUCTURA PARA LA EDUCACION Y EL DEPORTE	0.00	3,070,665.35	3,070,665.35	1,995,872.35	0.00	1,074,793.00	1,627,519.16	1,369,336.97	368,353.19	1,443,146.19	1,627,519.16	1,369,336.97	1,617,697.93	1,361,073.73	9,821.23
6130	CONSTRUCCION DE OBRAS PARA EL ABASTECIMIENTO DE AGUA, PETROLEO, GAS, ELECTRICIDAD Y TELECOMUNICACIONES PERMANENTES Y ALICANTILLADO	0.00	16,041,638.30	16,041,638.30	4,937,737.02	3,566,843.48	11,103,901.28	0.00	0.00	4,937,737.02	16,041,638.30	0.00	0.00	0.00	0.00	0.00
61303	CONSTRUCCION DE OBRAS DE URBANIZACION	0.00	16,041,638.30	16,041,638.30	4,937,737.02	3,566,843.48	11,103,901.28	0.00	0.00	4,937,737.02	16,041,638.30	0.00	0.00	0.00	0.00	0.00
6140	DIVISION DE TERRENOS Y CONSTRUCCION DE OBRAS DE URBANIZACION	0.00	122,835,431.51	122,835,431.51	30,217,022.75	9,848,817.77	82,618,408.76	16,013,592.90	8,314,312.31	14,203,429.85	106,821,838.61	16,013,592.90	8,314,312.31	15,848,706.26	8,535,538.07	164,886.64
61403	MANTENIMIENTO Y REHABILITACION DE OBRAS DE URBANIZACION	0.00	122,835,431.51	122,835,431.51	30,217,022.75	9,848,817.77	82,618,408.76	16,013,592.90	8,314,312.31	14,203,429.85	106,821,838.61	16,013,592.90	8,314,312.31	15,848,706.26	8,535,538.07	164,886.64
6150	CONSTRUCCION DE VIAS DE COMUNICACION	0.00	14,523,418.74	14,523,418.74	14,164,039.45	0.00	359,379.29	6,156,643.94	2,033,388.13	8,007,395.51	8,366,774.80	6,156,643.94	2,033,388.13	6,119,491.77	2,669,918.46	37,152.17
61501	CONSTRUCCION DE VIAS DE COMUNICACION	0.00	14,523,418.74	14,523,418.74	14,164,039.45	0.00	359,379.29	6,156,643.94	2,033,388.13	8,007,395.51	8,366,774.80	6,156,643.94	2,033,388.13	6,119,491.77	2,669,918.46	37,152.17
61502	MANTENIMIENTO Y REHABILITACION DE LAS VIAS DE COMUNICACION	0.00	0.00	0.00	0.00	0.00	0.00	0.00	0.00	0.00	0.00	0.00	0.00	0.00	0.00	0.00
7000	INVERSIONES FINANCIERAS Y OTRAS PROVISIONES	209,982,470.65	-175,324,844.48	34,657,626.17	0.00	0.00	34,657,626.17	0.00	0.00	0.00	34,657,626.17	0.00	0.00	0.00	0.00	0.00
7800	PROVISIONES PARA CONTINGENCIAS Y OTRAS EROGACIONES ESPECIALES	209,982,470.65	-175,324,844.48	34,657,626.17	0.00	0.00	34,657,626.17	0.00	0.00	0.00	34,657,626.17	0.00	0.00	0.00	0.00	0.00
7900	OTRAS EROGACIONES ESPECIALES	209,982,470.65	-175,324,844.48	34,657,626.17	0.00	0.00	34,657,626.17	0.00	0.00	0.00	34,657,626.17	0.00	0.00	0.00	0.00	0.00
79902	PROVISIONES PARA EROGACIONES CONTINGENTES	209,982,470.65	-175,324,844.48	34,657,626.17	0.00	0.00	34,657,626.17	0.00	0.00	0.00	34,657,626.17	0.00	0.00	0.00	0.00	0.00
8000	PARTICIPACIONES Y APORTACIONES	0.00	13,374,421.69	13,374,421.69	13,374,421.69	0.00	0.00	13,374,421.69	0.00	0.00	0.00	13,374,421.69	0.00	13,374,421.69	13,374,421.69	0.00
8500	CONVENIOS	0.00	13,374,421.69	13,374,421.69	13,374,421.69	0.00	0.00	13,374,421.69	0.00	0.00	0.00	13,374,421.69	0.00	13,374,421.69	13,374,421.69	0.00
8530	OTROS CONVENIOS	0.00	13,374,421.69	13,374,421.69	13,374,421.69	0.00	0.00	13,374,421.69	0.00	0.00	0.00	13,374,421.69	0.00	13,374,421.69	13,374,421.69	0.00
85301	OTROS CONVENIOS	0.00	13,374,421.69	13,374,421.69	13,374,421.69	0.00	0.00	13,374,421.69	0.00	0.00	0.00	13,374,421.69	0.00	13,374,421.69	13,374,421.69	0.00
9000	DEUDA PUBLICA	0.00	274,996.00	274,996.00	274,996.00	49,064.00	0.00	274,996.00	49,064.00	0.00	0.00	274,996.00	49,064.00	274,996.00	49,064.00	0.00
9900	ADEUDOS DE EJERCICIOS FISCALES ANTERIORES (ADEFAS)	0.00	274,996.00	274,996.00	274,996.00	49,064.00	0.00	274,996.00	49,064.00	0.00	0.00	274,996.00	49,064.00	274,996.00	49,064.00	0.00
9910	ADEFAS	0.00	274,996.00	274,996.00	274,996.00	49,064.00	0.00	274,996.00	49,064.00	0.00	0.00	274,996.00	49,064.00	274,996.00	49,064.00	0.00

MUNICIPIO DE CENTLA, TABASCO.
RESUMEN DEL GASTO MENSUAL
CORTE AL MES DE: MAYO

C.O.G.	Descripción	Presupuesto de Egresos Aprobado	Ampliaciones/Reducciones	Presupuesto Vigente	Comprometido Acumulado	Comprometido en el Mes	Presupuesto Disponible para Comprometer	Devengado Acumulado	Devengado en el Mes	Comprometido no Devengado	Presupuesto sin Devengar	Ejercido Acumulado	Ejercido en el Mes	Pagado Acumulado	Pagado en el Mes	Cuentas por Pagar (Deuda)
99102	DEVOLUCION DE INGRESOS PERCIBIDOS EN EJERCICIOS ANTERIORES	0.00	274,996.00	274,996.00	274,996.00	49,064.00	0.00	274,996.00	49,064.00	0.00	0.00	274,996.00	49,064.00	274,996.00	49,064.00	0.00



MUNICIPIO DE CENTLA, TABASCO.
RESUMEN DEL GASTO MENSUAL
CORTE AL MES DE: JUNIO

C.O.G.	Descripción	Presupuesto de Egresos Aprobado	Ampliaciones/Reducciones	Presupuesto Vigente	Comprometido Acumulado	Comprometido en el Mes	Presupuesto Disponible para Comprometer	Devengado Acumulado	Devengado en el Mes	Comprometido no Devengado	Presupuesto sin Devengar	Ejercido Acumulado	Ejercido en el Mes	Pagado Acumulado	Pagado en el Mes	Cuentas por Pagar (Deuda)
21201	MATERIALES Y ÚTILES DE IMPRESIÓN Y REPRODUCCIÓN	3,204,000.00	312,111.94	3,516,111.94	1,498,200.28	-4,091.47	2,017,911.66	1,498,200.28	-4,091.47	0.00	2,017,911.66	1,498,200.28	102,041.67	1,386,158.61	4,091.47	102,041.67
2140	MATERIALES, ÚTILES Y EQUIPOS MENORES DE TECNOLOGÍAS DE LA INFORMACIÓN Y COMUNICACIONES	5,726.00	13,722.43	19,448.43	12,139.03	0.00	7,309.40	12,139.03	0.00	0.00	7,309.40	12,139.03	0.00	12,139.03	1,740.00	0.00
21401	MATERIALES Y ÚTILES CONSUMIBLES PARA EL PROCESAMIENTO DE EQUIPOS Y BIENES INFORMÁTICOS	5,726.00	13,722.43	19,448.43	12,139.03	0.00	7,309.40	12,139.03	0.00	0.00	7,309.40	12,139.03	0.00	12,139.03	1,740.00	0.00
2150	MATERIAL IMPRESO E INFORMACIÓN DIGITAL	0.00	3,068.00	3,068.00	0.00	0.00	3,068.00	0.00	0.00	0.00	3,068.00	0.00	0.00	0.00	0.00	0.00
21503	MATERIAL IMPRESO	0.00	3,068.00	3,068.00	0.00	0.00	3,068.00	0.00	0.00	0.00	3,068.00	0.00	0.00	0.00	0.00	0.00
2160	MATERIAL DE LIMPIEZA	2,483,140.00	1,858,313.09	4,321,453.09	2,059,776.98	4,503.90	2,261,676.11	2,059,776.98	4,503.90	0.00	2,261,676.11	2,059,776.98	93,398.96	1,970,744.11	4,366.08	89,032.87
21601	MATERIAL DE LIMPIEZA	2,483,140.00	1,858,313.09	4,321,453.09	2,059,776.98	4,503.90	2,261,676.11	2,059,776.98	4,503.90	0.00	2,261,676.11	2,059,776.98	93,398.96	1,970,744.11	4,366.08	89,032.87
2170	MATERIALES Y ÚTILES DE ENSEÑANZA	0.00	0.00	0.00	0.00	0.00	0.00	0.00	0.00	0.00	0.00	0.00	0.00	0.00	0.00	0.00
21702	MATERIALES Y SUMINISTROS PARA EL ANTHRA EDUCATIVO Y METODICAS	0.00	0.00	0.00	0.00	0.00	0.00	0.00	0.00	0.00	0.00	0.00	0.00	0.00	0.00	0.00
2180	MATERIALES PARA EL REGISTRO E IDENTIFICACIÓN DE BIENES Y PERSONAS	0.00	70,324.00	70,324.00	70,323.96	0.00	0.04	70,323.96	0.00	0.00	0.04	70,323.96	0.00	70,323.96	61,074.00	0.00
21801	PLACAS, LEYENDAS Y SEÑALAMIENTOS	0.00	70,324.00	70,324.00	70,323.96	0.00	0.04	70,323.96	0.00	0.00	0.04	70,323.96	0.00	70,323.96	61,074.00	0.00
2200	ALIMENTOS Y UTENSILIOS	423,030.00	-35,563.63	387,466.37	256,711.41	81,406.55	130,754.96	201,379.41	27,060.55	55,332.00	186,086.96	1,286,091.28	28,121.31	188,308.13	43,879.83	13,071.28
2210	PRODUCTOS ALIMENTICIOS PARA PERSONAS	413,544.00	-44,122.65	369,421.35	248,198.37	79,681.91	121,222.98	192,866.37	25,335.91	55,332.00	176,554.98	192,866.37	26,331.71	181,519.73	43,747.59	11,346.64
22102	PRODUCTOS ALIMENTICIOS PARA PERSONAS DERIVADO DE LA PRESTACIÓN DE SERVICIOS PÚBLICOS EN UNIDADES DE SALUD, EDUCATIVAS, DE READAPTACIÓN SOCIAL Y OTRAS	0.00	13,567.76	13,567.76	7,878.24	7,878.24	5,689.52	7,878.24	7,878.24	0.00	5,689.52	7,878.24	7,878.24	0.00	0.00	7,878.24
22104	PRODUCTOS ALIMENTICIOS PARA EL PERSONAL EN LAS INSTALACIONES DE LAS DEPENDENCIAS Y ENTIDADES	0.00	55,332.00	55,332.00	55,332.00	55,332.00	0.00	0.00	0.00	55,332.00	55,332.00	0.00	0.00	0.00	0.00	0.00
22105	PRODUCTOS ALIMENTICIOS PARA LA POBLACIÓN EN CASO DE DESASTRES	0.00	0.00	0.00	0.00	0.00	0.00	0.00	0.00	0.00	0.00	0.00	0.00	0.00	0.00	0.00
22108	PRODUCTOS ALIMENTICIOS PARA EL PERSONAL DERIVADO DE ACTIVIDADES EXTRAORDINARIAS	413,544.00	-113,022.41	300,521.59	184,988.13	16,471.67	115,533.46	184,988.13	17,457.67	0.00	115,533.46	184,988.13	18,453.47	181,519.73	43,747.59	3,468.40
2230	UTENSILIOS PARA EL SERVICIO DE ALIMENTACIÓN	9,486.00	8,559.02	18,045.02	8,513.04	1,724.64	9,531.98	8,513.04	1,724.64	0.00	9,531.98	8,513.04	1,789.60	6,788.40	132.24	1,724.64
22301	UTENSILIOS PARA EL SERVICIO DE ALIMENTACIÓN	9,486.00	8,559.02	18,045.02	8,513.04	1,724.64	9,531.98	8,513.04	1,724.64	0.00	9,531.98	8,513.04	1,789.60	6,788.40	132.24	1,724.64
2300	MATERIAS PRIMAS Y MATERIALES DE PRODUCCIÓN Y COMERCIALIZACIÓN	8,235.00	50,459.60	58,694.60	18,000.88	0.00	40,693.72	18,000.88	0.00	0.00	40,693.72	1,286,091.28	0.00	18,000.88	0.00	0.00
2330	PRODUCTOS DE PAPEL, CARTÓN E IMPRESOS ADQUIRIDOS COMO MATERIA PRIMA Y MATERIALES DE PRODUCCIÓN	0.00	0.00	0.00	0.00	0.00	0.00	0.00	0.00	0.00	0.00	0.00	0.00	0.00	0.00	0.00
23301	PRODUCTOS DE PAPEL, CARTÓN E IMPRESOS ADQUIRIDOS COMO MATERIA PRIMA	0.00	0.00	0.00	0.00	0.00	0.00	0.00	0.00	0.00	0.00	0.00	0.00	0.00	0.00	0.00
2340	COMBUSTIBLES, LUBRICANTES, ADITIVOS, CARBÓN Y SUS DERIVADOS ADQUIRIDOS COMO MATERIA PRIMA	0.00	348.00	348.00	0.00	0.00	348.00	0.00	0.00	0.00	348.00	0.00	0.00	0.00	0.00	0.00
23401	COMBUSTIBLES, LUBRICANTES, ADITIVOS, CARBÓN Y SUS DERIVADOS ADQUIRIDOS COMO MATERIA PRIMA	0.00	348.00	348.00	0.00	0.00	348.00	0.00	0.00	0.00	348.00	0.00	0.00	0.00	0.00	0.00
2350	PRODUCTOS QUÍMICOS, FARMACÉUTICOS Y DE LABORATORIO ADQUIRIDOS COMO MATERIA PRIMA Y MATERIALES DE PRODUCCIÓN	4,651.00	29,500.00	34,151.00	0.00	0.00	34,151.00	0.00	0.00	0.00	34,151.00	0.00	0.00	0.00	0.00	0.00
23501	PRODUCTOS QUÍMICOS, FARMACÉUTICOS Y DE LABORATORIO ADQUIRIDOS COMO MATERIA PRIMA	4,651.00	29,500.00	34,151.00	0.00	0.00	34,151.00	0.00	0.00	0.00	34,151.00	0.00	0.00	0.00	0.00	0.00
2360	PRODUCTOS METÁLICOS Y A BASE DE MINERALES NO METÁLICOS ADQUIRIDOS COMO MATERIA PRIMA Y MATERIALES DE PRODUCCIÓN	982.00	0.00	982.00	0.00	0.00	982.00	0.00	0.00	0.00	982.00	0.00	0.00	0.00	0.00	0.00
23601	PRODUCTOS METÁLICOS Y A BASE DE MINERALES NO METÁLICOS ADQUIRIDOS COMO MATERIA PRIMA	982.00	0.00	982.00	0.00	0.00	982.00	0.00	0.00	0.00	982.00	0.00	0.00	0.00	0.00	0.00
2370	PRODUCTOS DE CUERO, PIEL,	2,602.00	20,511.60	23,213.60	18,000.88	0.00	5,212.72	18,000.88	0.00	0.00	5,212.72	18,000.88	0.00	18,000.88	0.00	0.00

MUNICIPIO DE CENTLA, TABASCO.
RESUMEN DEL GASTO MENSUAL
CORTE AL MES DE: JUNIO

C.O.G.	Descripción	Presupuesto de Egresos Aprobado	Ampliaciones/Reducciones	Presupuesto Vigente	Comprometido Acumulado	Comprometido en el Mes	Presupuesto Disponible para Comprometer	Devengado Acumulado	Devengado en el Mes	Comprometido no Devengado	Presupuesto sin Devengar	Ejercido Acumulado	Ejercido en el Mes	Pagado Acumulado	Pagado en el Mes	Cuentas por Pagar (Deuda)
	PLÁSTICO Y HULE ADQUIRIDOS COMO MATERIA PRIMA Y MATERIALES DE PRODUCCIÓN															
23701	PRODUCTOS DE CUERO, PIEL, ASTICO Y HULE ADQUIRIDOS COMO MATERIA PRIMA	2,602.00	20,611.60	23,213.60	18,000.88	0.00	5,212.72	18,000.88	0.00	0.00	5,212.72	18,000.88	0.00	18,000.88	0.00	0.00
2390	OTROS PRODUCTOS ADQUIRIDOS COMO MATERIA PRIMA Y MATERIALES DE PRODUCCIÓN	0.00	0.00	0.00	0.00	0.00	0.00	0.00	0.00	0.00	0.00	0.00	0.00	0.00	0.00	0.00
23901	OTROS PRODUCTOS ADQUIRIDOS COMO MATERIA PRIMA	0.00	0.00	0.00	0.00	0.00	0.00	0.00	0.00	0.00	0.00	0.00	0.00	0.00	0.00	0.00
2400	MATERIALES Y ARTICULOS DE CONSTRUCCIÓN Y DE REPARACIÓN	596,736.00	18,602,649.14	19,199,385.14	9,046,211.63	63,700.34	10,153,173.51	9,046,211.63	63,700.34	0.00	10,153,173.51	1,286,091.28	920,806.72	7,976,335.26	572,878.34	1,069,876.37
2410	PRODUCTOS MINERALES NO METÁLICOS	13,460.00	1,058,992.16	1,072,452.16	612,487.02	2,099.22	459,965.14	612,487.02	2,099.22	0.00	459,965.14	612,487.02	2,099.22	610,387.80	58,928.00	2,099.22
24101	PRODUCTOS MINERALES NO METÁLICOS	13,460.00	1,058,992.16	1,072,452.16	612,487.02	2,099.22	459,965.14	612,487.02	2,099.22	0.00	459,965.14	612,487.02	2,099.22	610,387.80	58,928.00	2,099.22
2420	CEMENTO Y PRODUCTOS DE CONCRETO	7,370.00	1,744,505.29	1,751,875.29	569,221.95	0.00	1,182,653.34	569,221.95	0.00	0.00	1,182,653.34	569,221.95	75.05	569,221.95	75.05	0.00
24201	CIMENTO Y PRODUCTOS DE CONCRETO	7,370.00	1,744,505.29	1,751,875.29	569,221.95	0.00	1,182,653.34	569,221.95	0.00	0.00	1,182,653.34	569,221.95	75.05	569,221.95	75.05	0.00
2430	CAL, YESO Y PRODUCTOS DE YESO	0.00	19,923.01	19,923.01	18,040.04	0.00	1,882.97	18,040.04	0.00	0.00	1,882.97	18,040.04	8,600.01	9,440.03	460.01	8,600.01
24301	CAL, YESO Y PRODUCTOS DE YESO	0.00	19,923.01	19,923.01	18,040.04	0.00	1,882.97	18,040.04	0.00	0.00	1,882.97	18,040.04	8,600.01	9,440.03	460.01	8,600.01
2440	MADERA Y PRODUCTOS DE MADERA	7,922.00	593,332.34	601,254.34	587,792.04	0.00	13,462.30	587,792.04	0.00	0.00	13,462.30	587,792.04	392,836.32	194,955.72	189,196.00	392,836.32
24401	MADERA Y PRODUCTOS DE MADERA	7,922.00	593,332.34	601,254.34	587,792.04	0.00	13,462.30	587,792.04	0.00	0.00	13,462.30	587,792.04	392,836.32	194,955.72	189,196.00	392,836.32
2450	VIDRIO Y PRODUCTOS DE VIDRIO	0.00	0.00	0.00	0.00	0.00	0.00	0.00	0.00	0.00	0.00	0.00	0.00	0.00	0.00	0.00
24501	VIDRIO Y PRODUCTOS DE VIDRIO	0.00	0.00	0.00	0.00	0.00	0.00	0.00	0.00	0.00	0.00	0.00	0.00	0.00	0.00	0.00
2460	MATERIAL ELÉCTRICO Y ELECTRONICO	185,969.00	9,809,778.04	9,995,747.04	3,913,932.39	51,345.00	6,081,814.65	3,913,932.39	51,345.00	0.00	6,081,814.65	3,913,932.39	391,662.74	3,535,854.66	16,956.68	378,077.73
24601	MATERIAL ELÉCTRICO Y ELECTRONICO	185,969.00	9,809,778.04	9,995,747.04	3,913,932.39	51,345.00	6,081,814.65	3,913,932.39	51,345.00	0.00	6,081,814.65	3,913,932.39	391,662.74	3,535,854.66	16,956.68	378,077.73
2470	ARTÍCULOS METÁLICOS PARA LA CONSTRUCCIÓN	40,429.00	4,586,185.73	4,626,614.73	2,948,560.88	6,710.12	1,678,053.85	2,948,560.88	6,710.12	0.00	1,678,053.85	2,941,737.76	102,467.33	2,839,475.52	248,185.57	109,085.36
24701	ARTÍCULOS METÁLICOS PARA LA CONSTRUCCIÓN	40,429.00	4,586,185.73	4,626,614.73	2,948,560.88	6,710.12	1,678,053.85	2,948,560.88	6,710.12	0.00	1,678,053.85	2,941,737.76	102,467.33	2,839,475.52	248,185.57	109,085.36
2490	OTROS MATERIALES Y ARTICULOS DE CONSTRUCCIÓN Y REPARACIÓN	341,586.00	789,932.57	1,131,518.57	396,177.31	3,546.00	735,341.26	396,177.31	3,546.00	0.00	735,341.26	396,177.31	23,066.05	216,999.58	59,077.03	179,177.73
24901	OTROS MATERIALES Y ARTICULOS DE CONSTRUCCIÓN Y REPARACIÓN	341,586.00	789,932.57	1,131,518.57	396,177.31	3,546.00	735,341.26	396,177.31	3,546.00	0.00	735,341.26	396,177.31	23,066.05	216,999.58	59,077.03	179,177.73
2500	PRODUCTOS QUÍMICOS, FARMACÉUTICOS Y DE LABORATORIO	199,949.00	26,051.87	226,000.87	24,550.57	6,657.80	201,450.30	24,550.57	6,657.80	0.00	201,450.30	1,286,091.28	98.00	17,892.77	0.00	6,657.80
2510	PRODUCTOS QUÍMICOS BÁSICOS	550.00	7,337.86	7,887.86	6,761.80	6,657.80	1,126.06	6,761.80	6,657.80	0.00	1,126.06	202.00	98.00	104.00	0.00	6,657.80
25101	PRODUCTOS QUÍMICOS BÁSICOS	550.00	7,337.86	7,887.86	6,761.80	6,657.80	1,126.06	6,761.80	6,657.80	0.00	1,126.06	202.00	98.00	104.00	0.00	6,657.80
2520	FERTILIZANTES, PESTICIDAS Y OTROS AGROQUÍMICOS	0.00	1,546.03	1,546.03	1,546.03	0.00	0.00	1,546.03	0.00	0.00	0.00	1,546.03	0.00	1,546.03	0.00	0.00
25201	PLACIDAS, AGONO Y FERTILIZANTES	0.00	1,546.03	1,546.03	1,546.03	0.00	0.00	1,546.03	0.00	0.00	0.00	1,546.03	0.00	1,546.03	0.00	0.00
2530	MEDICINAS Y PRODUCTOS FARMACÉUTICOS	10,529.00	1,200.00	11,729.00	0.00	0.00	11,729.00	0.00	0.00	0.00	11,729.00	0.00	0.00	0.00	0.00	0.00
25301	MEDICINAS Y PRODUCTOS FARMACÉUTICOS	10,529.00	1,200.00	11,729.00	0.00	0.00	11,729.00	0.00	0.00	0.00	11,729.00	0.00	0.00	0.00	0.00	0.00
2540	MATERIALES, ACCESORIOS Y SUMINISTROS MÉDICOS	188,870.00	3,894.96	192,764.96	7,894.96	0.00	184,870.00	7,894.96	0.00	0.00	184,870.00	7,894.96	0.00	7,894.96	0.00	0.00
25401	MATERIALES, ACCESORIOS Y SUMINISTROS MÉDICOS	188,870.00	3,894.96	192,764.96	7,894.96	0.00	184,870.00	7,894.96	0.00	0.00	184,870.00	7,894.96	0.00	7,894.96	0.00	0.00
2550	MATERIALES, ACCESORIOS Y SUMINISTROS DE LABORATORIO	0.00	0.00	0.00	0.00	0.00	0.00	0.00	0.00	0.00	0.00	0.00	0.00	0.00	0.00	0.00
25501	MATERIALES, ACCESORIOS Y SUMINISTROS DE LABORATORIO	0.00	0.00	0.00	0.00	0.00	0.00	0.00	0.00	0.00	0.00	0.00	0.00	0.00	0.00	0.00
2560	FIBRAS SINTÉTICAS, HULES, PLÁSTICOS Y DERIVADOS	0.00	11,774.02	11,774.02	8,347.78	0.00	3,426.24	8,347.78	0.00	0.00	3,426.24	8,347.78	0.00	8,347.78	0.00	0.00
25601	FIBRAS SINTÉTICAS, HULES Y PLÁSTICOS Y SUS DERIVADOS	0.00	11,774.02	11,774.02	8,347.78	0.00	3,426.24	8,347.78	0.00	0.00	3,426.24	8,347.78	0.00	8,347.78	0.00	0.00
2590	OTROS PRODUCTOS QUÍMICOS	0.00	299.00	299.00	0.00	0.00	299.00	0.00	0.00	0.00	299.00	0.00	0.00	0.00	0.00	0.00
25901	OTROS PRODUCTOS QUÍMICOS	0.00	299.00	299.00	0.00	0.00	299.00	0.00	0.00	0.00	299.00	0.00	0.00	0.00	0.00	0.00
2600	COMBUSTIBLES, LUBRICANTES Y ADITIVOS	11,235,141.00	-449,899.86	10,785,241.14	6,772,124.66	1,192,696.90	4,013,116.48	6,772,124.66	1,192,696.90	0.01	4,013,116.48	1,286,091.28	1,192,696.90	5,579,427.75	1,072,845.28	1,192,696.90
2610	COMBUSTIBLES, LUBRICANTES Y ADITIVOS	11,235,141.00	-449,899.86	10,785,241.14	6,772,124.66	1,192,696.90	4,013,116.48	6,772,124.66	1,192,696.90	0.01	4,013,116.48	6,772,124.66	1,192,696.90	5,579,427.75	1,072,845.28	1,192,696.90
26102	COMBUSTIBLES, LUBRICANTES Y ADITIVOS PARA VEHICULOS TERRESTRES, AEREOS, MARITIMOS, AGUSTRES Y FLUVIALES	8,368,000.00	-487,331.70	7,880,668.30	4,913,504.82	823,800.00	2,967,163.48	4,913,504.82	823,800.00	0.00	2,967,163.48	4,913,504.82	823,800.00	4,089,704.82	777,600.00	823,800.00

MUNICIPIO DE CENTLA, TABASCO.
RESUMEN DEL GASTO MENSUAL
CORTE AL MES DE: JUNIO

C.O.G.	Descripción	Presupuesto de Egresos Aprobado	Ampliaciones/Reducciones	Presupuesto Vigente	Comprometido Acumulado	Comprometido en el Mes	Presupuesto Disponible para Comprometer	Devengado Acumulado	Devengado en el Mes	Comprometido no Devengado	Presupuesto sin Devengar	Ejercido Acumulado	Ejercido en el Mes	Pagado Acumulado	Pagado en el Mes	Cuentas por Pagar (Deuda)
26103	DESTINADOS A SERVICIOS PÚBLICOS Y A LA OPERACIÓN DE FERRUTAJAS, PULIDO, COMBUSTIBLES, LUBRICANTES Y ADITIVOS PARA VEHÍCULOS TERRESTRES, AERIOS, MARÍTIMOS, ACUÁTICOS Y FLUVIALES	2,711,141.00	58,455.84	2,769,596.84	1,812,619.84	359,896.90	958,977.00	1,812,619.83	359,896.90	0.01	958,977.01	1,812,619.83	359,896.90	1,452,722.93	289,245.28	359,896.90
26105	COMBUSTIBLES, LUBRICANTES Y ADITIVOS PARA MAQUINARIA, EQUIPO DE PRODUCCIÓN Y SERVICIOS ADMINISTRATIVOS	156,000.00	-21,024.00	134,976.00	46,000.00	9,000.00	88,976.00	46,000.00	9,000.00	0.00	88,976.00	46,000.00	9,000.00	37,000.00	6,000.00	9,000.00
2700	VESTUARIO, BLANCOS, PRENDAS DE PROTECCIÓN Y ARTÍCULOS DEPORTIVOS	13,861,392.00	2,997,158.60	16,858,550.60	16,016,065.08	2,818.80	842,483.52	16,016,065.08	2,818.80	0.00	842,483.52	1,286,091.28	14,656.60	16,011,796.28	780,423.78	4,268.80
2710	VESTUARIO Y UNIFORMES	12,904,354.00	-2,399,247.96	10,505,106.04	10,298,238.72	0.00	206,867.32	10,298,238.72	0.00	0.00	206,867.32	10,298,238.72	0.00	10,298,238.72	89,436.00	0.00
27101	VESTUARIO Y UNIFORMES	11,950,354.00	-1,642,247.96	10,308,106.04	10,252,349.12	0.00	55,756.92	10,252,349.12	0.00	0.00	55,756.92	10,252,349.12	0.00	10,252,349.12	89,436.00	0.00
27102	UNIFORMES PARA EL DEPORTE	954,000.00	-757,000.00	197,000.00	45,889.60	0.00	151,110.40	45,889.60	0.00	0.00	151,110.40	45,889.60	0.00	45,889.60	0.00	0.00
2720	PRENDAS DE SEGURIDAD Y PROTECCIÓN PERSONAL	954,562.00	588,003.38	1,542,565.38	909,633.32	986.00	630,932.06	909,633.32	986.00	0.00	630,932.06	909,633.32	2,436.00	907,197.32	11,001.44	2,436.00
27201	PRENDAS DE PROTECCIÓN PERSONAL	954,562.00	588,003.38	1,542,565.38	909,633.32	986.00	630,932.06	909,633.32	986.00	0.00	630,932.06	909,633.32	2,436.00	907,197.32	11,001.44	2,436.00
2730	ARTÍCULOS DEPORTIVOS	0.00	4,785,632.65	4,785,632.65	4,783,304.53	0.00	2,328.12	4,783,304.53	0.00	0.00	2,328.12	4,783,304.53	6,380.00	4,783,304.53	675,522.52	0.00
27301	ARTÍCULOS DEPORTIVOS	0.00	4,785,632.65	4,785,632.65	4,783,304.53	0.00	2,328.12	4,783,304.53	0.00	0.00	2,328.12	4,783,304.53	6,380.00	4,783,304.53	675,522.52	0.00
2740	PRODUCTOS TEXTILES	2,476.00	24,768.53	27,244.53	24,888.51	1,832.80	2,358.02	24,888.51	1,832.80	0.00	2,358.02	24,888.51	5,840.60	23,055.71	4,463.82	1,832.80
27401	PRODUCTOS TEXTILES	2,476.00	24,768.53	27,244.53	24,888.51	1,832.80	2,358.02	24,888.51	1,832.80	0.00	2,358.02	24,888.51	5,840.60	23,055.71	4,463.82	1,832.80
2900	HERRAMIENTAS, REFACCIONES Y ACCESORIOS MENORES	1,838,955.00	88,102.15	2,027,057.15	1,287,077.28	227,800.56	739,979.87	1,287,077.28	227,800.56	0.00	739,979.87	1,286,091.28	263,474.53	776,347.90	16,129.69	510,729.38
2910	HERRAMIENTAS MENORES	50,495.00	239,237.63	289,732.63	104,436.99	6,426.40	185,295.64	104,436.99	6,426.40	0.00	185,295.64	104,436.99	7,376.41	98,010.59	4,678.25	6,426.40
29101	HERRAMIENTAS MENORES	50,495.00	239,237.63	289,732.63	104,436.99	6,426.40	185,295.64	104,436.99	6,426.40	0.00	185,295.64	104,436.99	7,376.41	98,010.59	4,678.25	6,426.40
2920	REFACCIONES Y ACCESORIOS MENORES DE EDIFICIOS	0.00	1,920.01	1,920.01	220.01	0.00	1,700.00	220.01	0.00	0.00	1,700.00	220.01	0.00	220.01	0.00	0.00
29201	REFACCIONES Y ACCESORIOS MENORES DE EDIFICIOS	0.00	1,920.01	1,920.01	220.01	0.00	1,700.00	220.01	0.00	0.00	1,700.00	220.01	0.00	220.01	0.00	0.00
2930	REFACCIONES Y ACCESORIOS MENORES DE MOBILIARIO Y EQUIPO DE ADMINISTRACIÓN, EDUCACIONAL Y RECREATIVO	52,200.00	-50,754.07	1,445.93	0.00	0.00	1,445.93	0.00	0.00	0.00	1,445.93	0.00	0.00	0.00	0.00	0.00
29301	REFACCIONES Y ACCESORIOS MENORES DE MOBILIARIO Y EQUIPO DE ADMINISTRACIÓN EDUCACIONAL Y RECREATIVO	52,200.00	-50,754.07	1,445.93	0.00	0.00	1,445.93	0.00	0.00	0.00	1,445.93	0.00	0.00	0.00	0.00	0.00
2940	REFACCIONES Y ACCESORIOS MENORES DE EQUIPO DE CÓMPUTO Y TECNOLOGÍAS DE LA INFORMACIÓN	149,420.00	-19,415.77	130,004.23	76,659.47	625.00	53,344.76	76,659.47	625.00	0.00	53,344.76	76,659.47	31,752.96	45,531.51	625.00	31,127.96
29401	REFACCIONES Y ACCESORIOS PARA EQUIPO DE CÓMPUTO Y TELECOMUNICACIONES	149,420.00	-19,415.77	130,004.23	76,659.47	625.00	53,344.76	76,659.47	625.00	0.00	53,344.76	76,659.47	31,752.96	45,531.51	625.00	31,127.96
2950	REFACCIONES Y ACCESORIOS MENORES DE EQUIPO E INSTRUMENTAL MÉDICO Y DE LABORATORIO	0.00	15,637.60	15,637.60	0.00	0.00	15,637.60	0.00	0.00	0.00	15,637.60	0.00	0.00	0.00	0.00	0.00
29501	REFACCIONES Y ACCESORIOS MENORES DE EQUIPO INSTRUMENTAL MÉDICO Y DE LABORATORIO	0.00	15,637.60	15,637.60	0.00	0.00	15,637.60	0.00	0.00	0.00	15,637.60	0.00	0.00	0.00	0.00	0.00
2960	REFACCIONES Y ACCESORIOS MENORES DE EQUIPO DE TRANSPORTE	1,683,920.00	-155,316.80	1,528,603.20	1,058,981.66	219,763.16	489,621.54	1,058,981.66	219,763.16	0.00	489,621.54	1,058,981.66	224,345.16	586,792.64	7,586.40	472,189.02
29601	REFACCIONES Y ACCESORIOS MENORES DE EQUIPO DE TRANSPORTE	1,683,920.00	-155,316.80	1,528,603.20	1,058,981.66	219,763.16	489,621.54	1,058,981.66	219,763.16	0.00	489,621.54	1,058,981.66	224,345.16	586,792.64	7,586.40	472,189.02
2980	REFACCIONES Y ACCESORIOS MENORES DE MAQUINARIA Y OTROS EQUIPOS	2,920.00	17,630.54	20,550.54	8,097.54	0.00	12,453.00	8,097.54	0.00	0.00	12,453.00	8,097.54	0.00	8,097.54	3,240.04	0.00
29801	REFACCIONES Y ACCESORIOS MENORES DE MAQUINARIA Y OTROS EQUIPOS	2,920.00	17,630.54	20,550.54	8,097.54	0.00	12,453.00	8,097.54	0.00	0.00	12,453.00	8,097.54	0.00	8,097.54	3,240.04	0.00
2990	REFACCIONES Y ACCESORIOS MENORES OTROS BIENES MUEBLES	0.00	39,163.01	39,163.01	38,681.61	986.00	481.40	38,681.61	986.00	0.00	481.40	37,695.61	0.00	37,695.61	0.00	986.00
29901	REFACCIONES Y ACCESORIOS MENORES OTROS BIENES MUEBLES	0.00	39,163.01	39,163.01	38,681.61	986.00	481.40	38,681.61	986.00	0.00	481.40	37,695.61	0.00	37,695.61	0.00	986.00

MUNICIPIO DE CENTLA, TABASCO.
RESUMEN DEL GASTO MENSUAL
CORTE AL MES DE: JUNIO

C.O.G.	Descripción	Presupuesto de Egresos Aprobado	Ampliaciones/Reducciones	Presupuesto Vigente	Comprometido Acumulado	Comprometido en el Mes	Presupuesto Disponible para Comprometer	Devengado Acumulado	Devengado en el Mes	Comprometido no Devengado	Presupuesto sin Devengar	Ejercido Acumulado	Ejercido en el Mes	Pagado Acumulado	Pagado en el Mes	Cuentas por Pagar (Deuda)
3000	SERVICIOS GENERALES	89,500,982.00	-3,075,529.11	86,425,452.89	47,356,608.88	2,030,987.64	39,068,844.01	43,895,813.26	9,035,966.46	3,520,795.62	42,589,639.63	43,895,813.26	9,038,974.70	38,655,443.47	6,901,872.07	5,180,369.79
3100	SERVICIOS BÁSICOS	36,868,149.00	1,072,243.00	37,940,392.00	17,470,234.67	2,982,696.16	20,470,157.33	17,456,836.67	2,984,610.16	13,398.00	20,483,555.33	9,494,401.51	2,984,610.16	17,440,284.67	2,984,610.16	16,552.00
3110	ENERGÍA ELÉCTRICA	36,174,486.00	1,070,003.00	37,244,489.00	17,162,327.52	2,936,055.00	20,082,181.48	17,162,327.52	2,936,055.00	0.00	20,082,181.48	17,162,327.52	2,936,055.00	17,162,327.52	2,936,055.00	0.00
31101	ENERGÍA ELÉCTRICA	36,174,486.00	1,070,003.00	37,244,489.00	17,162,327.52	2,936,055.00	20,082,181.48	17,162,327.52	2,936,055.00	0.00	20,082,181.48	17,162,327.52	2,936,055.00	17,162,327.52	2,936,055.00	0.00
3130	AGUA	252,000.00	0.00	252,000.00	105,255.00	16,552.00	146,745.00	105,255.00	16,552.00	0.00	146,745.00	105,255.00	16,552.00	88,703.00	16,552.00	16,552.00
31301	SERVICIOS DE AGUA POTABLE	252,000.00	0.00	252,000.00	105,255.00	16,552.00	146,745.00	105,255.00	16,552.00	0.00	146,745.00	105,255.00	16,552.00	88,703.00	16,552.00	16,552.00
3140	TELEFONÍA TRADICIONAL	416,400.00	0.00	416,400.00	177,094.51	29,299.52	239,305.49	177,094.51	29,299.52	0.00	239,305.49	177,094.51	29,299.52	177,094.51	29,299.52	0.00
31401	SERVICIO TELEFÓNICO CONVENCIONAL	416,400.00	0.00	416,400.00	177,094.51	29,299.52	239,305.49	177,094.51	29,299.52	0.00	239,305.49	177,094.51	29,299.52	177,094.51	29,299.52	0.00
3160	SERVICIOS DE TELECOMUNICACIONES Y SATÉLITES	23,868.00	0.00	23,868.00	22,968.00	0.00	900.00	9,570.00	1,914.00	13,398.00	14,298.00	9,570.00	1,914.00	9,570.00	1,914.00	0.00
31603	SERVICIOS DE INTERNET	23,868.00	0.00	23,868.00	22,968.00	0.00	900.00	9,570.00	1,914.00	13,398.00	14,298.00	9,570.00	1,914.00	9,570.00	1,914.00	0.00
3170	SERVICIOS DE ACCESO DE INTERNET, REDES Y PROCESAMIENTO DE INFORMACIÓN	0.00	0.00	0.00	0.00	0.00	0.00	0.00	0.00	0.00	0.00	0.00	0.00	0.00	0.00	0.00
31704	SERVICIOS ELECTRONICOS, HOSPEDAJE Y DISEÑO DE PAGINA WEB Y CORREO ELECTRÓNICO	0.00	0.00	0.00	0.00	0.00	0.00	0.00	0.00	0.00	0.00	0.00	0.00	0.00	0.00	0.00
3180	SERVICIOS POSTALES Y TELEGRÁFICOS	1,395.00	500.00	1,895.00	849.64	789.64	1,045.36	849.64	789.64	0.00	1,045.36	849.64	789.64	849.64	789.64	0.00
31801	SERVICIO POSTAL	1,395.00	500.00	1,895.00	849.64	789.64	1,045.36	849.64	789.64	0.00	1,045.36	849.64	789.64	849.64	789.64	0.00
3190	SERVICIOS INTEGRALES Y OTROS	0.00	1,740.00	1,740.00	1,740.00	0.00	0.00	1,740.00	0.00	0.00	0.00	1,740.00	0.00	1,740.00	0.00	0.00
31901	SERVICIOS INTEGRALES DE TELECOMUNICACION	0.00	1,740.00	1,740.00	1,740.00	0.00	0.00	1,740.00	0.00	0.00	0.00	1,740.00	0.00	1,740.00	0.00	0.00
3200	SERVICIOS DE ARRENDAMIENTO	3,591,209.00	5,114,536.74	8,705,745.74	5,071,498.82	-1,584,705.00	3,634,246.92	3,321,937.94	931,421.13	1,749,560.88	5,393,807.80	9,494,401.51	931,421.13	1,974,833.65	468,992.00	1,347,104.29
3210	ASIGNACIONES DESTINADAS A CUBRIR EL ALQUILER DE TERRENOS	12,180.00	36,540.00	48,720.00	48,720.00	0.00	0.00	20,300.00	12,180.00	28,420.00	28,420.00	20,300.00	12,180.00	20,300.00	12,180.00	0.00
32101	ARRENDAMIENTO DE TERRENOS	12,180.00	36,540.00	48,720.00	48,720.00	0.00	0.00	20,300.00	12,180.00	28,420.00	28,420.00	20,300.00	12,180.00	20,300.00	12,180.00	0.00
3230	ARRENDAMIENTO DE MOBILIARIO Y EQUIPO DE ADMINISTRACIÓN, EDUCACIONAL Y RECREATIVO	1,232,260.00	1,355,832.05	2,588,092.05	2,014,520.93	35,815.00	573,571.12	1,539,507.73	654,222.89	475,013.20	1,048,584.32	1,539,507.73	654,222.89	557,719.92	74,012.00	981,787.81
32302	ARRENDAMIENTO DE MOBILIARIO Y EQUIPO DE ADMINISTRACIÓN, EDUCACIONAL Y RECREATIVO	1,232,260.00	1,355,832.05	2,588,092.05	2,014,520.93	35,815.00	573,571.12	1,539,507.73	654,222.89	475,013.20	1,048,584.32	1,539,507.73	654,222.89	557,719.92	74,012.00	981,787.81
3250	ARRENDAMIENTO DE EQUIPO DE TRANSPORTE	534,000.00	2,425,573.60	2,959,573.60	1,270,178.88	-1,620,820.00	1,689,394.72	568,091.20	100,298.24	702,087.68	2,391,482.40	568,091.20	100,298.24	367,494.72	0.00	200,596.48
32502	ARRENDAMIENTOS DE VEHICULOS TERRESTRES, AEREOS, MARITIMOS, LACUSTRES Y FLUVIALES PARA SERVICIOS	492,000.00	385,645.28	877,645.28	871,890.56	0.00	5,754.72	388,604.40	69,040.88	483,285.16	489,040.88	388,604.40	69,040.88	250,522.64	0.00	138,081.76
32505	ARRENDAMIENTOS DE VEHICULOS TERRESTRES, AEREOS, MARITIMOS, LACUSTRES Y FLUVIALES PARA SERVIDORES	42,000.00	2,039,928.32	2,081,928.32	398,288.32	-1,620,520.00	1,683,640.00	179,486.80	31,257.36	218,801.52	1,902,441.52	179,486.80	31,257.36	116,972.08	0.00	62,514.72
3260	ARRENDAMIENTO DE MAQUINARIA, OTROS EQUIPOS Y HERRAMIENTAS	1,145,200.00	1,072,192.08	2,217,392.08	851,440.00	0.00	1,365,952.08	851,440.00	87,000.00	0.00	1,365,952.08	851,440.00	87,000.00	764,440.00	382,800.00	87,000.00
32601	ARRENDAMIENTO DE MAQUINARIA Y EQUIPO	1,145,200.00	1,072,192.08	2,217,392.08	851,440.00	0.00	1,365,952.08	851,440.00	87,000.00	0.00	1,365,952.08	851,440.00	87,000.00	764,440.00	382,800.00	87,000.00
3270	ARRENDAMIENTO DE ACTIVOS INTANGIBLES	667,569.00	224,399.01	891,968.01	886,639.01	0.00	5,329.00	342,599.01	77,720.00	544,040.00	549,369.00	342,599.01	77,720.00	264,879.01	0.00	77,720.00
32701	PATENTES, DERECHOS DE AUTOR, REGALIAS Y OTROS	667,569.00	224,399.01	891,968.01	886,639.01	0.00	5,329.00	342,599.01	77,720.00	544,040.00	549,369.00	342,599.01	77,720.00	264,879.01	0.00	77,720.00
3300	SERVICIOS PROFESIONALES, CIENTÍFICOS Y TÉCNICOS Y OTROS	3,231,729.00	734,931.95	3,966,660.95	2,550,243.90	28,928.63	1,416,417.05	1,213,894.32	486,539.39	1,336,349.58	2,752,766.63	9,494,401.51	486,539.39	742,769.01	63,558.85	471,125.31
3310	SERVICIOS LEGALES, DE CONTABILIDAD, AUDITORIA Y RELACIONADOS	12,000.00	6,229.36	18,229.36	0.00	0.00	18,229.36	0.00	0.00	0.00	18,229.36	0.00	0.00	0.00	0.00	0.00
33101	ASISTENCIA ASOCIADA A CONVENIOS, TRATADOS O ACUERDOS	0.00	11,429.36	11,429.36	0.00	0.00	11,429.36	0.00	0.00	0.00	11,429.36	0.00	0.00	0.00	0.00	0.00
33105	SERVICIOS RELACIONADOS CON PROCEDIMIENTOS JURISDICCIONALES	12,000.00	-5,200.00	6,800.00	0.00	0.00	6,800.00	0.00	0.00	0.00	6,800.00	0.00	0.00	0.00	0.00	0.00
3320	SERVICIOS DE DISEÑO, ARQUITECTURA, INGENIERÍA Y ACTIVIDADES RELACIONADAS	0.00	0.00	0.00	0.00	0.00	0.00	0.00	0.00	0.00	0.00	0.00	0.00	0.00	0.00	0.00
33201	SERVICIO PROFESIONAL ESPECIALIZADO EN ARQUITECTURA, INGENIERIA Y RELACIONADAS	0.00	0.00	0.00	0.00	0.00	0.00	0.00	0.00	0.00	0.00	0.00	0.00	0.00	0.00	0.00
3330	SERVICIOS DE CONSULTORÍA ADMINISTRATIVA, PROCESOS,	1,134,873.00	-848,283.40	286,589.60	286,577.86	0.00	11.74	286,577.86	192,617.86	0.00	11.74	286,577.86	192,617.86	93,960.00	0.00	192,617.86

MUNICIPIO DE CENTLA, TABASCO.
RESUMEN DEL GASTO MENSUAL
CORTE AL MES DE: JUNIO

C.O.G.	Descripción	Presupuesto de Egresos Aprobado	Ampliaciones/Reducciones	Presupuesto Vigente	Comprometido Acumulado	Comprometido en el Mes	Presupuesto Disponible para Comprometer	Devengado Acumulado	Devengado en el Mes	Comprometido no Devengado	Presupuesto sin Devengar	Ejercido Acumulado	Ejercido en el Mes	Pagado Acumulado	Pagado en el Mes	Cuentas por Pagar (Deuda)
	TECNICA Y EN TECNOLOGIAS DE LA INFORMACION:															
33301	SERVICIOS DE DESARROLLO DE APLICACIONES INFORMATICAS	0.00	286,589.60	286,589.60	286,577.86	0.00	11.74	286,577.86	192,617.86	0.00	11.74	286,577.86	192,617.86	93,960.00	0.00	192,617.86
33305	SERVICIO DE CONSULTORIA E INVESTIGACION TECNOLOGIA Y DE COMUNICACION	1,134,873.00	-1,134,873.00	0.00	0.00	0.00	0.00	0.00	0.00	0.00	0.00	0.00	0.00	0.00	0.00	0.00
3340	SERVICIOS DE CAPACITACION	950.00	-950.00	0.00	0.00	0.00	0.00	0.00	0.00	0.00	0.00	0.00	0.00	0.00	0.00	0.00
33401	SERVICIOS PARA CAPACITACION A SERVIDORES PUBLICOS	950.00	-950.00	0.00	0.00	0.00	0.00	0.00	0.00	0.00	0.00	0.00	0.00	0.00	0.00	0.00
3350	SERVICIOS DE INVESTIGACION CIENTIFICA Y DESARROLLO ESTUDIOS E INVESTIGACIONES	1,200,000.00	0.00	1,200,000.00	0.00	0.00	1,200,000.00	0.00	0.00	0.00	1,200,000.00	0.00	0.00	0.00	0.00	0.00
33501	SERVICIOS DE APOYO ADMINISTRATIVO, FOTOCOPIADO E IMPRESION	1,200,000.00	0.00	1,200,000.00	0.00	0.00	1,200,000.00	0.00	0.00	0.00	1,200,000.00	0.00	0.00	0.00	0.00	0.00
3360	OTROS SERVICIOS COMERCIALES	233,906.00	518,897.41	752,803.41	663,341.64	28,928.63	89,461.77	659,499.14	204,649.09	3,842.50	93,304.27	659,499.14	204,649.09	470,264.13	63,558.65	189,235.01
33602	IMPRESIONES DE DOCUMENTOS OFICIALES PARA LA PRESTACION DE SERVICIOS PUBLICOS, IDENTIFICACION, FORMAS ADMINISTRATIVAS Y FISCALES, FORMAS VALORAR, CERTIFICACION Y TIPOGRAFIA	10,479.00	-8,000.00	2,479.00	0.00	0.00	2,479.00	0.00	0.00	0.00	2,479.00	0.00	0.00	0.00	0.00	0.00
33603	IMPRESION Y ELABORACION DE MATERIAL INFORMATIVO DERIVADO DE LA OPERACION Y ADMINISTRACION DE LAS DEPENDENCIAS Y	223,427.00	502,803.99	726,230.99	648,203.64	28,928.63	78,027.35	644,381.14	204,649.09	3,842.50	81,869.85	644,381.14	204,649.09	455,126.13	48,420.85	189,235.01
33604	SERVICIOS DE DIGITALIZACION	0.00	24,093.42	24,093.42	15,138.00	0.00	8,955.42	15,138.00	0.00	0.00	8,955.42	15,138.00	0.00	15,138.00	15,138.00	0.00
33808	SERVICIOS PROFESIONALES, CIENTIFICOS Y TECNICOS INTEGRALES	650,000.00	1,058,234.58	1,708,234.58	1,600,324.40	0.00	107,910.18	267,817.32	89,272.44	1,332,507.08	1,440,417.26	267,817.32	89,272.44	178,544.88	0.00	89,272.44
33903	SERVICIOS PROFESIONALES, CIENTIFICOS Y TECNICOS INTEGRALES	0.00	892,734.58	892,734.58	892,724.40	0.00	10.18	267,817.32	89,272.44	624,907.08	624,917.26	267,817.32	89,272.44	178,544.88	0.00	89,272.44
33904	SERVICIOS PROFESIONALES, CIENTIFICOS Y TECNICOS INTEGRALES	650,000.00	165,500.00	815,500.00	707,600.00	0.00	107,900.00	0.00	0.00	707,600.00	815,500.00	0.00	0.00	0.00	0.00	0.00
3400	SERVICIOS FINANCIEROS, BANCARIOS Y COMERCIALES	3,487,119.00	-842,723.80	2,654,395.20	2,502,881.22	445.44	151,513.98	2,502,881.22	2,494,822.20	0.00	151,513.98	9,494,401.51	2,494,822.20	2,502,881.22	2,494,822.20	0.00
3410	SERVICIOS FINANCIEROS Y BANCARIOS	11,579.00	13,076.94	24,655.94	8,504.46	445.44	16,151.48	8,504.46	445.44	0.00	16,151.48	8,504.46	445.44	8,504.46	445.44	0.00
34102	OTROS SERVICIOS BANCARIOS Y FINANCIEROS	11,579.00	13,076.94	24,655.94	8,504.46	445.44	16,151.48	8,504.46	445.44	0.00	16,151.48	8,504.46	445.44	8,504.46	445.44	0.00
3450	SEGURO DE BIENES PATRIMONIALES	3,275,000.00	-780,623.24	2,494,376.76	2,494,376.76	0.00	0.00	2,494,376.76	2,494,376.76	0.00	0.00	2,494,376.76	2,494,376.76	2,494,376.76	2,494,376.76	0.00
34501	SEGURO DE BIENES PATRIMONIALES	3,275,000.00	-780,623.24	2,494,376.76	2,494,376.76	0.00	0.00	2,494,376.76	2,494,376.76	0.00	0.00	2,494,376.76	2,494,376.76	2,494,376.76	2,494,376.76	0.00
3470	FLETES Y MANIOBRAS	210,540.00	-75,177.50	135,362.50	0.00	0.00	135,362.50	0.00	0.00	0.00	135,362.50	0.00	0.00	0.00	0.00	0.00
34701	FLETES Y MANIOBRAS	210,540.00	-75,177.50	135,362.50	0.00	0.00	135,362.50	0.00	0.00	0.00	135,362.50	0.00	0.00	0.00	0.00	0.00
3500	SERVICIOS DE INSTALACION, REPARACION, MANTENIMIENTO Y CONSERVACION	1,398,893.00	-284,076.15	1,114,817.85	564,519.33	58,730.80	550,298.52	537,432.17	58,730.80	27,087.16	577,385.68	9,494,401.51	58,730.80	462,623.77	3,120.40	74,808.40
3510	CONSERVACION Y MANTENIMIENTO MENOR DE INMUEBLES	84,108.00	-32,363.10	51,744.90	6,845.12	0.00	44,899.78	6,845.12	0.00	0.00	44,899.78	6,845.12	0.00	6,845.12	0.00	0.00
35101	MANTENIMIENTO Y CONSERVACION DE INMUEBLES PARA LA PRESTACION DE SERVICIOS ADMINISTRATIVOS	66,404.00	-21,235.82	45,168.18	6,845.12	0.00	38,323.06	6,845.12	0.00	0.00	38,323.06	6,845.12	0.00	6,845.12	0.00	0.00
35102	MANTENIMIENTO Y CONSERVACION DE INMUEBLES PARA LA PRESTACION DE SERVICIOS PUBLICOS	17,704.00	-11,127.28	6,576.72	0.00	0.00	6,576.72	0.00	0.00	0.00	6,576.72	0.00	0.00	0.00	0.00	0.00
3520	INSTALACION, REPARACION Y MANTENIMIENTO DE MOBILIARIO Y EQUIPO DE ADMINISTRACION, EDUCACIONAL Y RECREATIVO	105,484.00	324,555.62	430,039.62	309,428.94	41,760.00	120,610.68	282,341.78	41,760.00	27,087.16	147,697.84	282,341.78	41,760.00	224,504.18	0.00	57,837.60
35201	MANTENIMIENTO Y CONSERVACION DE MOBILIARIO Y EQUIPO DE ADMINISTRACION	105,484.00	324,555.62	430,039.62	309,428.94	41,760.00	120,610.68	282,341.78	41,760.00	27,087.16	147,697.84	282,341.78	41,760.00	224,504.18	0.00	57,837.60
3530	INSTALACION, REPARACION Y MANTENIMIENTO DE EQUIPO DE COMPUTO Y TECNOLOGIAS DE LA INFORMACION	64,600.00	-13,229.36	51,370.64	43,627.60	0.00	7,743.04	43,627.60	0.00	0.00	7,743.04	43,627.60	0.00	43,627.60	0.00	0.00
35302	INSTALACIONES	0.00	0.00	0.00	0.00	0.00	0.00	0.00	0.00	0.00	0.00	0.00	0.00	0.00	0.00	0.00
35303	MANTENIMIENTO Y REPARACION DE EQUIPO	64,600.00	-13,229.36	51,370.64	43,627.60	0.00	7,743.04	43,627.60	0.00	0.00	7,743.04	43,627.60	0.00	43,627.60	0.00	0.00

Fecha: 14-dic-2022

Ejercicio: 2022

MUNICIPIO DE CENTLA, TABASCO.
RESUMEN DEL GASTO MENSUAL
CORTE AL MES DE: JUNIO

C.O.G.	Descripción	Presupuesto de Egresos Aprobado	Ampliaciones/Reducciones	Presupuesto Vigente	Comprometido Acumulado	Comprometido en el Mes	Presupuesto Disponible para Comprometer	Devengado Acumulado	Devengado en el Mes	Comprometido no Devengado	Presupuesto en Devengar	Ejercido Acumulado	Ejercido en el Mes	Pagado Acumulado	Pagado en el Mes	Cuentas por Pagar (Deuda)
DE COMUNICACION																
3540	INSTALACION, REPARACION Y MANTENIMIENTO DE EQUIPO E INSTRUMENTAL MEDICO Y DE LABORATORIO	1,914.00	-84.40	1,829.60	658.00	0.00	1,171.60	658.00	0.00	0.00	1,171.60	658.00	0.00	658.00	0.00	0.00
35401	INSTALACION, REPARACION Y MANTENIMIENTO DE EQUIPO E INSTRUMENTAL MEDICO Y DE LABORATORIO	1,914.00	-84.40	1,829.60	658.00	0.00	1,171.60	658.00	0.00	0.00	1,171.60	658.00	0.00	658.00	0.00	0.00
3550	REPARACION Y MANTENIMIENTO DE EQUIPO DE TRANSPORTE	929,667.00	-394,623.91	535,043.09	189,169.67	16,970.80	345,873.42	189,169.67	16,970.80	0.00	345,873.42	189,169.67	16,970.80	172,198.87	3,120.40	16,970.80
35501	MANTENIMIENTO Y CONSERVACION DE VEHICULOS TERRESTRES, AEREOS, MARTIMOS, LACUSTRES Y FLUVIALES	929,667.00	-394,623.91	535,043.09	189,169.67	16,970.80	345,873.42	189,169.67	16,970.80	0.00	345,873.42	189,169.67	16,970.80	172,198.87	3,120.40	16,970.80
3570	INSTALACION, REPARACION Y MANTENIMIENTO DE MAQUINARIA, OTROS EQUIPOS Y HERRAMIENTA	13,920.00	870.00	14,790.00	14,790.00	0.00	0.00	14,790.00	0.00	0.00	0.00	14,790.00	0.00	14,790.00	0.00	0.00
35701	MANTENIMIENTO Y CONSERVACION DE MAQUINARIA Y EQUIPO	0.00	14,790.00	14,790.00	14,790.00	0.00	0.00	14,790.00	0.00	0.00	0.00	14,790.00	0.00	14,790.00	0.00	0.00
35702	MANTENIMIENTO Y CONSERVACION DE PLANTAS PRODUCTIVAS	13,920.00	-13,920.00	0.00	0.00	0.00	0.00	0.00	0.00	0.00	0.00	0.00	0.00	0.00	0.00	0.00
3590	SERVICIOS DE JARDINERIA Y FUMIGACION	198,000.00	-168,000.00	30,000.00	0.00	0.00	30,000.00	0.00	0.00	0.00	30,000.00	0.00	0.00	0.00	0.00	0.00
35901	SERVICIO DE JARDINERIA Y FUMIGACION	198,000.00	-168,000.00	30,000.00	0.00	0.00	30,000.00	0.00	0.00	0.00	30,000.00	0.00	0.00	0.00	0.00	0.00
3600	SERVICIOS DE COMUNICACION SOCIAL Y PUBLICIDAD	124,872.00	11,260.00	136,132.00	12,760.00	0.00	123,372.00	12,760.00	0.00	0.00	123,372.00	9,494,401.51	0.00	12,760.00	0.00	0.00
3610	DIFUSION POR RADIO, TELEVISION Y OTROS MEDIOS DE MENSAJES SOBRE PROGRAMAS Y ACTIVIDADES GUBERNAMENTALES	124,872.00	11,260.00	136,132.00	12,760.00	0.00	123,372.00	12,760.00	0.00	0.00	123,372.00	12,760.00	0.00	12,760.00	0.00	0.00
36101	DIFUSION DE MENSAJES SOBRE PROGRAMAS Y ACTIVIDADES GUBERNAMENTALES	124,872.00	11,260.00	136,132.00	12,760.00	0.00	123,372.00	12,760.00	0.00	0.00	123,372.00	12,760.00	0.00	12,760.00	0.00	0.00
3700	SERVICIOS DE TRASLADO Y VIATICOS	618,075.00	145,549.03	763,624.03	353,243.83	22,000.00	410,380.20	353,243.83	22,000.00	0.00	410,380.20	9,494,401.51	22,000.00	353,243.83	22,000.00	0.00
3710	PASAJES AEREOS	147,988.00	-22,665.72	125,322.28	83,109.84	0.00	42,212.44	83,109.84	0.00	0.00	42,212.44	83,109.84	0.00	83,109.84	0.00	0.00
37104	PASAJES AEREOS NACIONALES PARA SERVIDORES PUBLICOS DE MANDO EN EL DESEMPEÑO DE COMISIONES Y FUNCIONES	147,988.00	-22,665.72	125,322.28	83,109.84	0.00	42,212.44	83,109.84	0.00	0.00	42,212.44	83,109.84	0.00	83,109.84	0.00	0.00
3720	PASAJES TERRESTRES	0.00	31,980.78	31,980.78	13,234.00	0.00	18,746.78	13,234.00	0.00	0.00	18,746.78	13,234.00	0.00	13,234.00	0.00	0.00
37201	PASAJES TERRESTRES NACIONALES PARA LAJORES EN CAMPO Y DE SUPERVISION	0.00	11,608.78	11,608.78	10,000.00	0.00	1,608.78	10,000.00	0.00	0.00	1,608.78	10,000.00	0.00	10,000.00	0.00	0.00
37204	PASAJES TERRESTRES NACIONALES PARA SERVIDORES PUBLICOS DE MANDO EN EL DESEMPEÑO DE COMISIONES Y FUNCIONES	0.00	20,372.00	20,372.00	3,234.00	0.00	17,138.00	3,234.00	0.00	0.00	17,138.00	3,234.00	0.00	3,234.00	0.00	0.00
3750	VIATICOS EN EL PAIS	449,823.00	146,341.97	596,164.97	256,899.99	22,000.00	339,264.98	256,899.99	22,000.00	0.00	339,264.98	256,899.99	22,000.00	256,899.99	22,000.00	0.00
37501	VIATICOS NACIONALES PARA LAJORES EN CAMPO Y DE SUPERVISION	0.00	0.00	0.00	0.00	0.00	0.00	0.00	0.00	0.00	0.00	0.00	0.00	0.00	0.00	0.00
37504	VIATICOS NACIONALES PARA SERVIDORES PUBLICOS EN EL DESEMPEÑO DE COMISIONES Y FUNCIONES	449,823.00	146,341.97	596,164.97	256,899.99	22,000.00	339,264.98	256,899.99	22,000.00	0.00	339,264.98	256,899.99	22,000.00	256,899.99	22,000.00	0.00
3790	OTROS SERVICIOS DE TRASLADO Y HOSPEDAJE	20,264.00	-10,108.00	10,156.00	0.00	0.00	10,156.00	0.00	0.00	0.00	10,156.00	0.00	0.00	0.00	0.00	0.00
37902	PASAJES Y ESTACIONAMIENTO DE VEHICULOS	20,264.00	-10,108.00	10,156.00	0.00	0.00	10,156.00	0.00	0.00	0.00	10,156.00	0.00	0.00	0.00	0.00	0.00
3800	SERVICIOS OFICIALES	20,421,946.00	-8,735,695.24	11,686,250.76	9,336,825.60	49,862.61	2,349,425.16	8,942,425.60	1,584,813.78	394,400.00	2,743,825.16	9,494,401.51	1,587,822.02	5,683,528.10	385,587.46	3,258,899.50
3820	GASTOS DE ORDEN SOCIAL Y CULTURAL	20,421,946.00	-8,740,695.24	11,681,250.76	9,334,825.60	49,862.61	2,346,425.16	8,940,425.60	1,584,813.78	394,400.00	2,740,825.16	8,940,425.60	1,587,822.02	5,681,528.10	385,587.46	3,258,899.50
38201	GASTOS DE ORDEN SOCIAL	20,421,946.00	-8,740,695.24	11,681,250.76	9,334,825.60	49,862.61	2,346,425.16	8,940,425.60	1,584,813.78	394,400.00	2,740,825.16	8,940,425.60	1,587,822.02	5,681,528.10	385,587.46	3,258,899.50
3850	GASTOS DE REPRESENTACION	0.00	5,000.00	5,000.00	2,000.00	0.00	3,000.00	2,000.00	0.00	0.00	3,000.00	2,000.00	0.00	2,000.00	0.00	0.00
38501	GASTOS PARA ALIMENTACION DE SERVIDORES PUBLICOS DE MANDO	0.00	5,000.00	5,000.00	2,000.00	0.00	3,000.00	2,000.00	0.00	0.00	3,000.00	2,000.00	0.00	2,000.00	0.00	0.00
3900	OTROS SERVICIOS GENERALES	19,748,990.00	-291,565.64	19,457,424.36	9,494,401.51	473,029.00	8,983,032.85	9,494,401.51	473,029.00	0.00	9,963,032.85	9,494,401.51	473,029.00	9,482,521.22	479,181.00	11,880.29
3920	IMPUESTOS Y DERECHOS	1,237,075.00	-332,575.00	904,500.00	54,561.00	35,114.00	849,939.00	54,561.00	35,114.00	0.00	849,939.00	54,561.00	35,114.00	54,561.00	35,114.00	0.00

MUNICIPIO DE CENTLA, TABASCO.
RESUMEN DEL GASTO MENSUAL
CORTE AL MES DE: JUNIO

C.O.G.	Descripción	Presupuesto de Egresos Aprobado	Ampliaciones/Reducciones	Presupuesto Vigente	Comprometido Acumulado	Comprometido en el Mes	Presupuesto Disponible para Comprometer	Devengado Acumulado	Devengado en el Mes	Comprometido no Devengado	Presupuesto sin Devengar	Ejercido Acumulado	Ejercido en el Mes	Pagado Acumulado	Pagado en el Mes	Cuentas por Pagar (Deuda)
39202	OTROS IMPULSOS Y DIRIGIDO	1,237,075.00	-332,575.00	904,500.00	54,561.00	35,114.00	849,939.00	54,561.00	35,114.00	0.00	849,939.00	54,561.00	35,114.00	54,561.00	35,114.00	0.00
3940	SENTENCIAS Y RESOLUCIONES POR AUTORIDAD COMPETENTE	12,000,000.00	6,819.00	12,006,819.00	6,489,072.51	0.00	5,517,746.49	6,489,072.51	0.00	0.00	5,517,746.49	6,489,072.51	0.00	6,489,072.22	0.00	0.29
38401	EROGACIONES POR RESOLUCIONES POR AUTORIDAD COMPETENTE	12,000,000.00	6,819.00	12,006,819.00	6,489,072.51	0.00	5,517,746.49	6,489,072.51	0.00	0.00	5,517,746.49	6,489,072.51	0.00	6,489,072.22	0.00	0.29
3850	PENAS, MULTAS, ACCESORIOS Y ACTUALIZACIONES	0.00	0.00	0.00	0.00	0.00	0.00	0.00	0.00	0.00	0.00	0.00	0.00	0.00	0.00	0.00
39501	PENAS, MULTAS, ACCESORIOS Y ACTUALIZACIONES	0.00	0.00	0.00	0.00	0.00	0.00	0.00	0.00	0.00	0.00	0.00	0.00	0.00	0.00	0.00
3960	OTROS GASTOS POR RESPONSABILIDADES	7,915.00	-5,799.64	1,115.36	0.00	0.00	1,115.36	0.00	0.00	0.00	1,115.36	0.00	0.00	0.00	0.00	0.00
39602	OTROS GASTOS POR RESPONSABILIDADES	7,915.00	-5,799.64	1,115.36	0.00	0.00	1,115.36	0.00	0.00	0.00	1,115.36	0.00	0.00	0.00	0.00	0.00
3980	IMPUESTO SOBRE NÓMINA Y OTROS QUE SE DERIVEN DE UNA RELACION LABORAL	6,504,000.00	-259,000.00	6,245,000.00	2,760,930.00	426,035.00	3,484,070.00	2,760,930.00	426,035.00	0.00	3,484,070.00	2,760,930.00	426,035.00	2,760,930.00	426,035.00	0.00
39801	IMPUESTOS SOBRE NOMINAS	6,504,000.00	-259,000.00	6,245,000.00	2,760,930.00	426,035.00	3,484,070.00	2,760,930.00	426,035.00	0.00	3,484,070.00	2,760,930.00	426,035.00	2,760,930.00	426,035.00	0.00
3990	OTROS SERVICIOS GENERALES	0.00	300,000.00	300,000.00	189,838.00	11,880.00	110,162.00	189,838.00	11,880.00	0.00	110,162.00	189,838.00	11,880.00	177,958.00	18,032.00	11,880.00
39901	OTROS SERVICIOS GENERALES	0.00	300,000.00	300,000.00	189,838.00	11,880.00	110,162.00	189,838.00	11,880.00	0.00	110,162.00	189,838.00	11,880.00	177,958.00	18,032.00	11,880.00
4000	TRANSFERENCIAS ASIGNACIONES SUBSIDIOS Y OTRAS AYUDAS SUBSIDIOS Y SUBVENCIONES	20,255,516.00	-5,327,642.99	14,927,873.01	11,307,875.33	1,528,097.64	3,619,997.68	11,307,875.33	1,720,381.78	0.00	3,619,997.68	11,307,875.33	1,720,381.78	11,099,269.19	1,531,776.36	208,606.14
4300	TRANSFERNENCIAS ASIGNACIONES SUBSIDIOS Y OTRAS AYUDAS SUBSIDIOS Y SUBVENCIONES	0.00	0.00	0.00	0.00	0.00	0.00	0.00	0.00	0.00	0.00	11,307,875.33	0.00	0.00	0.00	0.00
4310	SUBSIDIOS A LA PRODUCCION	0.00	0.00	0.00	0.00	0.00	0.00	0.00	0.00	0.00	0.00	0.00	0.00	0.00	0.00	0.00
43101	SUBSIDIOS A LA PRODUCCION	0.00	0.00	0.00	0.00	0.00	0.00	0.00	0.00	0.00	0.00	0.00	0.00	0.00	0.00	0.00
4400	AYUDAS SOCIALES	20,255,516.00	-5,327,642.99	14,927,873.01	11,307,875.33	1,528,097.64	3,619,997.68	11,307,875.33	1,720,381.78	0.00	3,619,997.68	11,307,875.33	1,720,381.78	11,099,269.19	1,531,776.36	208,606.14
4410	AYUDAS SOCIALES A PERSONAS	16,666,400.00	-1,957,642.99	14,708,757.01	11,232,684.25	1,486,457.60	3,476,072.76	11,232,684.25	1,657,397.74	0.00	3,476,072.76	11,232,684.25	1,657,397.74	11,060,062.11	1,504,776.32	172,622.14
44101	GASTOS RELACIONADOS CON ACTIVIDADES CULTURALES, DEPORTIVAS Y DE AYUDA OTROBENEFICIA	14,166,400.00	425,734.83	14,592,134.83	11,232,684.25	1,486,457.60	3,369,450.58	11,232,684.25	1,657,397.74	0.00	3,369,450.58	11,232,684.25	1,657,397.74	11,060,062.11	1,504,776.32	172,622.14
44113	COOPERACIONES DIVERSAS	2,500,000.00	-2,383,377.82	116,622.18	0.00	0.00	116,622.18	0.00	0.00	0.00	116,622.18	0.00	0.00	0.00	0.00	0.00
44115	APOYO A LA VIVIENDA	0.00	0.00	0.00	0.00	0.00	0.00	0.00	0.00	0.00	0.00	0.00	0.00	0.00	0.00	0.00
4430	AYUDAS SOCIALES A INSTITUCIONES DE ENSEÑANZA	3,400,000.00	-3,400,000.00	0.00	0.00	0.00	0.00	0.00	0.00	0.00	0.00	0.00	0.00	0.00	0.00	0.00
44301	APOYOS A INSTITUCIONES EDUCATIVAS	3,400,000.00	-3,400,000.00	0.00	0.00	0.00	0.00	0.00	0.00	0.00	0.00	0.00	0.00	0.00	0.00	0.00
4440	AYUDAS SOCIALES A ACTIVIDADES CIENTIFICAS O ACADEMICAS	0.00	30,000.00	30,000.00	10,000.00	10,000.00	20,000.00	10,000.00	10,000.00	0.00	20,000.00	10,000.00	10,000.00	0.00	0.00	10,000.00
44401	APOYOS A LA INVESTIGACION CIENTIFICA Y TECNOLOGICA DE INSTITUCIONES ACADEMICAS Y SECTOR PUBLICO	0.00	30,000.00	30,000.00	10,000.00	10,000.00	20,000.00	10,000.00	10,000.00	0.00	20,000.00	10,000.00	10,000.00	0.00	0.00	10,000.00
4450	AYUDAS SOCIALES A INSTITUCIONES SIN FINES DE LUCRO	189,116.00	0.00	189,116.00	65,191.08	31,640.04	123,924.92	65,191.08	52,984.04	0.00	123,924.92	65,191.08	52,984.04	39,207.08	27,000.04	25,984.00
44503	AYUDAS SOCIALES A INSTITUCIONES SIN FINES DE LUCRO	189,116.00	0.00	189,116.00	65,191.08	31,640.04	123,924.92	65,191.08	52,984.04	0.00	123,924.92	65,191.08	52,984.04	39,207.08	27,000.04	25,984.00
4480	AYUDAS POR DESASTRES NATURALES Y OTROS SINIESTROS	0.00	0.00	0.00	0.00	0.00	0.00	0.00	0.00	0.00	0.00	0.00	0.00	0.00	0.00	0.00
44801	MERCANCIAS PARA SU DISTRIBUCION A LA POBLACION	0.00	0.00	0.00	0.00	0.00	0.00	0.00	0.00	0.00	0.00	0.00	0.00	0.00	0.00	0.00
44802	AYUDAS POR DESASTRES NATURALES Y OTROS SINIESTROS	0.00	0.00	0.00	0.00	0.00	0.00	0.00	0.00	0.00	0.00	0.00	0.00	0.00	0.00	0.00
5000	BIENES MUEBLES (INMUEBLES E INTANGIBLES)	0.00	2,904,600.18	2,904,600.18	2,775,727.16	81,430.84	128,873.00	2,707,827.14	875,876.95	67,900.02	196,773.02	2,707,827.14	875,876.95	1,755,390.19	901,100.76	952,436.95
5100	MOBILIARIO Y EQUIPO DE ADMINISTRACION	0.00	1,461,750.61	1,461,750.61	1,358,277.61	45,588.00	103,473.00	1,290,377.59	740,854.11	67,900.02	171,373.02	459,858.76	740,854.11	472,983.48	0.00	817,414.11
5110	MUEBLES DE OFICINA Y ESTANTERIA	0.00	94,096.64	94,096.64	77,496.64	0.00	16,600.00	77,496.64	19,260.00	0.00	16,600.00	77,496.64	19,260.00	58,236.64	0.00	19,260.00
51101	MOBILIARIO	0.00	94,096.64	94,096.64	77,496.64	0.00	16,600.00	77,496.64	19,260.00	0.00	16,600.00	77,496.64	19,260.00	58,236.64	0.00	19,260.00
5150	EQUIPO DE COMPUTO Y DE TECNOLOGIAS DE LA INFORMACION	0.00	942,549.87	942,549.87	887,076.97	0.00	55,473.00	819,176.95	676,006.11	67,900.02	123,373.02	819,176.95	676,006.11	143,170.84	0.00	676,006.11
51501	BIENES INFORMATICOS	0.00	942,549.87	942,549.87	887,076.97	0.00	55,473.00	819,176.95	676,006.11	67,900.02	123,373.02	819,176.95	676,006.11	143,170.84	0.00	676,006.11
5190	OTROS MOBILIARIOS Y EQUIPOS DE ADMINISTRACION	0.00	425,104.00	425,104.00	393,704.00	45,588.00	31,400.00	393,704.00	45,588.00	0.00	31,400.00	393,704.00	45,588.00	271,558.00	0.00	122,148.00
51901	EQUIPO DE ADMINISTRACION	0.00	425,104.00	425,104.00	393,704.00	45,588.00	31,400.00	393,704.00	45,588.00	0.00	31,400.00	393,704.00	45,588.00	271,558.00	0.00	122,148.00
5400	VEHICULOS Y EQUIPO TERRESTRE	0.00	957,590.79	957,590.79	957,590.79	0.00	0.00	957,590.79	0.00	0.00	0.00	459,858.76	0.00	957,590.79	901,100.78	0.00
5410	VEHICULOS Y EQUIPO TERRESTRE	0.00	957,590.79	957,590.79	957,590.79	0.00	0.00	957,590.79	0.00	0.00	0.00	459,858.76	0.00	957,590.79	901,100.78	0.00
54103	VEHICULOS Y EQUIPO TERRESTRES DESTINADOS A SERVICIOS PUBLICOS Y A LA OPERACION DE PROGRAMAS PUBLICOS	0.00	127,250.03	127,250.03	127,250.03	0.00	0.00	127,250.03	0.00	0.00	0.00	127,250.03	0.00	127,250.03	70,760.00	0.00

MUNICIPIO DE CENTLA, TABASCO.
RESUMEN DEL GASTO MENSUAL
CORTE AL MES DE: JUNIO

C.O.G.	Descripción	Presupuesto de Egresos Aprobado	Ampliaciones/Reducciones	Presupuesto Vigente	Comprometido Acumulado	Comprometido en el Mes	Presupuesto Disponible para Comprometer	Devengado Acumulado	Devengado en el Mes	Comprometido no Devengado	Presupuesto sin Devengar	Ejercido Acumulado	Ejercido en el Mes	Pagado Acumulado	Pagado en el Mes	Cuentas por Pagar (Deuda)
54104	VEHICULOS Y EQUIPO TERRESTRES DESTINADOS A SERVICIOS ADMINISTRATIVOS	0.00	830,340.76	830,340.76	830,340.76	0.00	0.00	830,340.76	0.00	0.00	0.00	830,340.76	0.00	830,340.76	830,340.76	0.00
5600	MAQUINARIA, OTROS EQUIPOS Y HERRAMIENTAS	0.00	485,258.76	485,258.76	459,858.76	35,842.84	25,400.00	459,858.76	135,022.84	0.00	25,400.00	459,858.76	135,022.84	324,835.92	0.00	135,022.84
5610	MAQUINARIA Y EQUIPO AGROPECUARIO	0.00	76,019.97	76,019.97	50,619.97	0.00	25,400.00	50,619.97	0.00	0.00	25,400.00	50,619.97	0.00	50,619.97	0.00	0.00
56101	AGROPECUARIO	0.00	76,019.97	76,019.97	50,619.97	0.00	25,400.00	50,619.97	0.00	0.00	25,400.00	50,619.97	0.00	50,619.97	0.00	0.00
5650	EQUIPO DE COMUNICACIÓN Y TELECOMUNICACIONES	0.00	103,182.00	103,182.00	103,182.00	0.00	0.00	103,182.00	99,180.00	0.00	0.00	103,182.00	99,180.00	4,002.00	0.00	99,180.00
56501	EQUIPOS Y APARATOS DE COMUNICACIONES Y TELECOMUNICACIONES	0.00	103,182.00	103,182.00	103,182.00	0.00	0.00	103,182.00	99,180.00	0.00	0.00	103,182.00	99,180.00	4,002.00	0.00	99,180.00
5680	EQUIPOS DE GENERACIÓN ELÉCTRICA, APARATOS Y ACCESORIOS ELÉCTRICOS	0.00	270,213.95	270,213.95	270,213.95	0.00	0.00	270,213.95	0.00	0.00	0.00	270,213.95	0.00	270,213.95	0.00	0.00
56801	MAQUINARIA Y EQUIPO ELÉCTRICO Y ELECTRONICO	0.00	270,213.95	270,213.95	270,213.95	0.00	0.00	270,213.95	0.00	0.00	0.00	270,213.95	0.00	270,213.95	0.00	0.00
5670	HERRAMIENTAS Y MAQUINAS-	0.00	16,238.84	16,238.84	16,238.84	16,238.84	0.00	16,238.84	16,238.84	0.00	0.00	16,238.84	16,238.84	0.00	0.00	16,238.84
56701	HERRAMIENTAS Y MAQUINAS - HERRAMIENTA	0.00	16,238.84	16,238.84	16,238.84	16,238.84	0.00	16,238.84	16,238.84	0.00	0.00	16,238.84	16,238.84	0.00	0.00	16,238.84
5690	OTROS EQUIPOS	0.00	19,604.00	19,604.00	19,604.00	0.00	0.00	19,604.00	0.00	0.00	0.00	19,604.00	0.00	0.00	0.00	19,604.00
56902	OTROS BIENES MUEBLES	0.00	19,604.00	19,604.00	19,604.00	0.00	0.00	19,604.00	0.00	0.00	0.00	19,604.00	0.00	0.00	0.00	19,604.00
6000	INVERSIÓN PÚBLICA	0.00	206,129,626.52	206,129,626.52	72,276,633.81	19,880,949.94	133,852,992.71	37,516,951.37	12,638,183.07	34,759,882.44	168,612,675.15	37,516,951.37	12,638,183.07	35,077,750.35	10,410,842.09	2,439,201.02
6100	OBRA PÚBLICA EN BIENES DE DOMINIO PÚBLICO	0.00	206,129,626.52	206,129,626.52	72,276,633.81	19,880,949.94	133,852,992.71	37,516,951.37	12,638,183.07	34,759,882.44	168,612,675.15	37,516,951.37	12,638,183.07	35,077,750.35	10,410,842.09	2,439,201.02
6110	EDIFICACIÓN HABITACIONAL	0.00	45,155,323.69	45,155,323.69	1,081,012.30	0.00	44,074,311.39	1,081,012.30	0.00	0.00	44,074,311.39	1,081,012.30	0.00	1,081,012.30	0.00	0.00
61102	MANTENIMIENTO Y REHABILITACIÓN DE EDIFICACIONES HABITACIONALES	0.00	45,155,323.69	45,155,323.69	1,081,012.30	0.00	44,074,311.39	1,081,012.30	0.00	0.00	44,074,311.39	1,081,012.30	0.00	1,081,012.30	0.00	0.00
6120	EDIFICACIÓN NO HABITACIONAL	0.00	7,771,023.53	7,771,023.53	2,995,447.66	999,575.31	4,775,575.87	1,988,853.66	361,334.50	1,006,594.00	5,782,169.87	1,988,853.66	361,334.50	1,874,017.58	256,319.65	114,836.08
61201	OBRAS DE CONSTRUCCIÓN PARA EDIFICIOS NO HABITACIONALES	0.00	0.00	0.00	0.00	0.00	0.00	0.00	0.00	0.00	0.00	0.00	0.00	0.00	0.00	0.00
61202	MANTENIMIENTO Y REHABILITACIÓN DE EDIFICIOS NO HABITACIONALES	0.00	4,700,358.18	4,700,358.18	0.00	0.00	4,700,358.18	0.00	0.00	0.00	4,700,358.18	0.00	0.00	0.00	0.00	0.00
61204	INFRAESTRUCTURA PARA LA EDUCACIÓN Y EL DEPORTE	0.00	3,070,665.35	3,070,665.35	2,995,447.66	999,575.31	75,217.69	1,988,853.66	361,334.50	1,006,594.00	1,081,811.69	1,988,853.66	361,334.50	1,874,017.58	256,319.65	114,836.08
6130	CONSTRUCCIÓN DE OBRAS PARA EL ABASTECIMIENTO DE AGUA, PETRÓLEO, GAS, ELECTRICIDAD Y TELECOMUNICACIONES	0.00	16,041,638.30	16,041,638.30	8,488,963.90	4,551,228.88	6,552,674.40	1,996,074.81	1,996,074.81	7,492,889.09	14,045,563.49	1,996,074.81	1,996,074.81	1,199,503.09	1,199,503.09	796,571.72
61303	DEMANDA Y ALCANTARILLADO	0.00	16,041,638.30	16,041,638.30	8,488,963.90	4,551,228.88	6,552,674.40	1,996,074.81	1,996,074.81	7,492,889.09	14,045,563.49	1,996,074.81	1,996,074.81	1,199,503.09	1,199,503.09	796,571.72
6140	DIVISIÓN DE TERREÑOS Y CONSTRUCCIÓN DE OBRAS DE URBANIZACIÓN	0.00	122,777,799.03	122,777,799.03	44,547,170.50	14,330,147.75	78,230,628.53	20,824,819.77	4,811,226.87	23,722,350.73	101,952,979.26	20,824,819.77	4,811,226.87	19,308,786.41	3,460,080.15	1,516,033.36
61403	MANTENIMIENTO Y REHABILITACIÓN DE OBRAS DE URBANIZACIÓN	0.00	122,777,799.03	122,777,799.03	44,547,170.50	14,330,147.75	78,230,628.53	20,824,819.77	4,811,226.87	23,722,350.73	101,952,979.26	20,824,819.77	4,811,226.87	19,308,786.41	3,460,080.15	1,516,033.36
6150	CONSTRUCCIÓN DE VIAS DE COMUNICACIÓN	0.00	14,383,841.97	14,383,841.97	14,164,039.45	0.00	219,802.52	11,626,190.83	5,469,546.89	2,537,848.62	2,757,651.14	11,626,190.83	5,469,546.89	11,614,430.97	5,494,939.20	11,759.86
61501	CONSTRUCCIÓN DE VIAS DE COMUNICACIÓN	0.00	14,383,841.97	14,383,841.97	14,164,039.45	0.00	219,802.52	11,626,190.83	5,469,546.89	2,537,848.62	2,757,651.14	11,626,190.83	5,469,546.89	11,614,430.97	5,494,939.20	11,759.86
61502	MANTENIMIENTO Y REHABILITACIÓN DE LAS VIAS DE COMUNICACIÓN	0.00	0.00	0.00	0.00	0.00	0.00	0.00	0.00	0.00	0.00	0.00	0.00	0.00	0.00	0.00
7000	INVERSIONES FINANCIERAS Y OTRAS PROVISIONES	209,982,470.65	-174,726,301.34	35,256,169.31	0.00	0.00	35,256,169.31	0.00	0.00	0.00	35,256,169.31	0.00	0.00	0.00	0.00	0.00
7800	PROVISIONES PARA CONTINGENCIAS Y OTRAS EROGACIONES ESPECIALES	209,982,470.65	-174,726,301.34	35,256,169.31	0.00	0.00	35,256,169.31	0.00	0.00	0.00	35,256,169.31	0.00	0.00	0.00	0.00	0.00
7900	OTRAS EROGACIONES ESPECIALES	209,982,470.65	-174,726,301.34	35,256,169.31	0.00	0.00	35,256,169.31	0.00	0.00	0.00	35,256,169.31	0.00	0.00	0.00	0.00	0.00
79002	PROVISIONES PARA EROGACIONES ESPECIALES	209,982,470.65	-174,726,301.34	35,256,169.31	0.00	0.00	35,256,169.31	0.00	0.00	0.00	35,256,169.31	0.00	0.00	0.00	0.00	0.00
8000	PARTICIPACIONES Y APORTACIONES	0.00	13,374,421.69	13,374,421.69	13,374,421.69	0.00	0.00	13,374,421.69	0.00	0.00	0.00	13,374,421.69	0.00	13,374,421.69	0.00	0.00
8500	CONVENIOS	0.00	13,374,421.69	13,374,421.69	13,374,421.69	0.00	0.00	13,374,421.69	0.00	0.00	0.00	13,374,421.69	0.00	13,374,421.69	0.00	0.00
8530	OTROS CONVENIOS	0.00	13,374,421.69	13,374,421.69	13,374,421.69	0.00	0.00	13,374,421.69	0.00	0.00	0.00	13,374,421.69	0.00	13,374,421.69	0.00	0.00
85301	OTROS CONVENIOS	0.00	13,374,421.69	13,374,421.69	13,374,421.69	0.00	0.00	13,374,421.69	0.00	0.00	0.00	13,374,421.69	0.00	13,374,421.69	0.00	0.00
9000	DEUDA PÚBLICA	0.00	560,782.00	560,782.00	560,782.00	285,786.00	0.00	560,782.00	285,786.00	0.00	0.00	560,782.00	285,786.00	560,782.00	285,786.00	0.00
9800	ADEUDOS DE EJERCICIOS FISCALES ANTERIORES (ADEFAS)	0.00	560,782.00	560,782.00	560,782.00	285,786.00	0.00	560,782.00	285,786.00	0.00	0.00	560,782.00	285,786.00	560,782.00	285,786.00	0.00
9910	ADEFAS	0.00	560,782.00	560,782.00	560,782.00	285,786.00	0.00	560,782.00	285,786.00	0.00	0.00	560,782.00	285,786.00	560,782.00	285,786.00	0.00

MUNICIPIO DE CENTLA, TABASCO.
RESUMEN DEL GASTO MENSUAL
CORTE AL MES DE: JUNIO

C.O.G.	Descripción	Presupuesto de Egresos Aprobado	Ampliaciones/Reducciones	Presupuesto Vigente	Comprometido Acumulado	Comprometido en el Mes	Presupuesto Disponible para Comprometer	Devengado Acumulado	Devengado en el Mes	Comprometido no Devengado	Presupuesto sin Devengar	Ejercido Acumulado	Ejercido en el Mes	Pagado Acumulado	Pagado en el Mes	Cuentas por Pagar (Deuda)
09102	DEVOLUCION DE INGRESOS PERCIBIDOS EN FUNDACION ANTERIORERA	0.00	560,782.00	560,782.00	560,782.00	285,786.00	0.00	560,782.00	285,786.00	0.00	0.00	560,782.00	285,786.00	560,782.00	285,786.00	0.00



MUNICIPIO DE CENTLA, TABASCO.
RESUMEN DEL GASTO MENSUAL
CORTE AL MES DE: JULIO

C.O.G.	Descripción	Presupuesto de Egresos Aprobado	Ampliaciones/Reducciones	Presupuesto Vigente	Comprometido Acumulado	Comprometido en el Mes	Presupuesto Disponible para Comprometer	Devengado Acumulado	Devengado en el Mes	Comprometido no Devengado	Presupuesto sin Devengar	Ejercido Acumulado	Ejercido en el Mes	Pagado Acumulado	Pagado en el Mes	Cuentas por Pagar (Deuda)
21201	MATERIALES Y ÚTILES DE IMPRESIÓN Y REPRODUCCIÓN	3,204,000.00	312,601.94	3,516,601.94	3,512,506.19	2,014,305.91	4,095.75	3,512,506.19	2,014,305.91	0.00	4,095.75	1,498,690.28	490.00	1,498,690.28	102,531.67	2,013,815.91
2140	MATERIALES, ÚTILES Y EQUIPOS MENORES DE TECNOLOGÍAS DE LA INFORMACIÓN Y COMUNICACIONES	5,726.00	14,575.03	20,301.03	15,793.03	3,654.00	4,508.00	15,793.03	3,654.00	0.00	4,508.00	15,793.03	3,654.00	12,139.03	0.00	3,654.00
21401	MATERIALES Y ÚTILES CONSUMIBLES PARA EL PROCESAMIENTO EN EQUIPOS Y BIENES INFORMÁTICOS	5,726.00	14,575.03	20,301.03	15,793.03	3,654.00	4,508.00	15,793.03	3,654.00	0.00	4,508.00	15,793.03	3,654.00	12,139.03	0.00	3,654.00
2150	MATERIAL IMPRESO E INFORMACIÓN DIGITAL	0.00	12,058.00	12,058.00	8,990.00	8,990.00	3,068.00	8,990.00	8,990.00	0.00	3,068.00	0.00	0.00	0.00	0.00	8,990.00
21503	MATERIAL IMPRESO	0.00	12,058.00	12,058.00	8,990.00	8,990.00	3,068.00	8,990.00	8,990.00	0.00	3,068.00	0.00	0.00	0.00	0.00	8,990.00
2160	MATERIAL DE LIMPIEZA	2,463,140.00	1,855,244.51	4,318,384.51	4,302,316.10	2,242,539.12	16,068.41	4,302,316.10	2,242,539.12	0.00	16,068.41	2,063,494.40	3,717.42	2,060,841.48	90,097.37	2,241,474.62
21601	MATERIAL DE LIMPIEZA	2,463,140.00	1,855,244.51	4,318,384.51	4,302,316.10	2,242,539.12	16,068.41	4,302,316.10	2,242,539.12	0.00	16,068.41	2,063,494.40	3,717.42	2,060,841.48	90,097.37	2,241,474.62
2170	MATERIALES Y ÚTILES DE ENSEÑANZA Y SUMINISTROS PARA PLANIFICACIONES Y REINSTRUMENTACIONES PARA EL REGISTRO E IDENTIFICACION DE BIENES Y PERSONAS	0.00	0.00	0.00	0.00	0.00	0.00	0.00	0.00	0.00	0.00	0.00	0.00	0.00	0.00	0.00
21702	MATERIALES Y SUMINISTROS PARA PLANIFICACIONES Y REINSTRUMENTACIONES PARA EL REGISTRO E IDENTIFICACION DE BIENES Y PERSONAS	0.00	0.00	0.00	0.00	0.00	0.00	0.00	0.00	0.00	0.00	0.00	0.00	0.00	0.00	0.00
2180	PLACAS, LICENCIAS Y SEÑALAMIENTOS	0.00	70,324.00	70,324.00	70,323.96	0.00	0.04	70,323.96	0.00	0.00	0.04	70,323.96	0.00	70,323.96	0.00	0.00
21801	PLACAS, LICENCIAS Y SEÑALAMIENTOS	0.00	70,324.00	70,324.00	70,323.96	0.00	0.04	70,323.96	0.00	0.00	0.04	70,323.96	0.00	70,323.96	0.00	0.00
2200	ALIMENTOS Y UTENSILIOS	423,030.00	-11,903.06	411,126.94	300,242.02	43,530.61	110,884.92	244,910.02	43,530.61	55,332.00	166,216.92	1,546,598.92	24,499.89	224,058.30	35,750.17	20,851.72
2210	PRODUCTOS ALIMENTICIOS PARA PERSONAS	413,544.00	-24,483.75	389,060.25	287,477.68	39,279.31	101,582.57	232,145.68	39,279.31	55,332.00	156,914.57	216,722.56	23,856.19	215,110.36	33,590.63	17,035.32
22102	PRODUCTOS ALIMENTICIOS PARA PERSONAS DERIVADO DE LA PRESTACION DE SERVICIOS PUBLICOS EN UNIDADES DE SALUD EDUCATIVAS, DE READAPTACION SOCIAL Y OTRAS	0.00	14,703.76	14,703.76	9,242.24	1,364.00	5,461.52	9,242.24	1,364.00	0.00	5,461.52	8,782.24	904.00	7,878.24	7,878.24	1,364.00
22104	PRODUCTOS ALIMENTICIOS PARA EL PERSONAL EN LAS INSTALACIONES DE LAS DEPENDENCIAS Y ENTIDADES	0.00	55,332.00	55,332.00	55,332.00	0.00	0.00	0.00	0.00	55,332.00	55,332.00	0.00	0.00	0.00	0.00	0.00
22105	PRODUCTOS ALIMENTICIOS PARA LA POBLACION EN CASO DE DESASTRES	0.00	0.00	0.00	0.00	0.00	0.00	0.00	0.00	0.00	0.00	0.00	0.00	0.00	0.00	0.00
22106	PRODUCTOS ALIMENTICIOS PARA EL PERSONAL DERIVADO DE ACTIVIDADES EXTRAORDINARIAS	413,544.00	-94,519.51	319,024.49	222,903.44	37,915.31	96,121.05	222,903.44	37,915.31	0.00	96,121.05	207,940.32	22,952.19	207,232.12	25,712.39	15,671.32
2230	UTENSILIOS PARA EL SERVICIO DE ALIMENTACION	9,486.00	12,580.69	22,066.69	12,764.34	4,251.30	9,302.35	12,764.34	4,251.30	0.00	9,302.35	9,156.74	643.70	8,947.94	2,159.54	3,816.40
22301	UTENSILIOS PARA EL SERVICIO DE ALIMENTACION	9,486.00	12,580.69	22,066.69	12,764.34	4,251.30	9,302.35	12,764.34	4,251.30	0.00	9,302.35	9,156.74	643.70	8,947.94	2,159.54	3,816.40
2300	MATERIAS PRIMAS Y MATERIALES DE PRODUCCION Y COMERCIALIZACION	8,235.00	26,509.62	34,744.62	19,398.80	1,398.02	15,345.72	19,398.80	1,398.02	0.00	15,345.72	1,546,598.92	1,388.02	18,000.88	0.00	1,398.02
2330	PRODUCTOS DE PAPEL, CARTÓN E IMPRESOS ADQUIRIDOS COMO MATERIA PRIMA Y MATERIALES DE PRODUCCION	0.00	0.00	0.00	0.00	0.00	0.00	0.00	0.00	0.00	0.00	0.00	0.00	0.00	0.00	0.00
23301	PRODUCTOS DE PAPEL, CARTÓN E IMPRESOS ADQUIRIDOS COMO MATERIA PRIMA	0.00	0.00	0.00	0.00	0.00	0.00	0.00	0.00	0.00	0.00	0.00	0.00	0.00	0.00	0.00
2340	COMBUSTIBLES, LUBRICANTES, ADITIVOS, CARBÓN Y SUS DERIVADOS ADQUIRIDOS COMO MATERIA PRIMA	0.00	348.00	348.00	348.00	348.00	0.00	348.00	348.00	0.00	0.00	348.00	348.00	0.00	0.00	348.00
23401	COMBUSTIBLES, LUBRICANTES, ADITIVOS, CARBÓN Y SUS DERIVADOS ADQUIRIDOS COMO MATERIA PRIMA	0.00	348.00	348.00	348.00	348.00	0.00	348.00	348.00	0.00	0.00	348.00	348.00	0.00	0.00	348.00
2350	PRODUCTOS QUIMICOS, FARMACEUTICOS Y DE LABORATORIO ADQUIRIDOS COMO MATERIA PRIMA Y MATERIALES DE PRODUCCION	4,651.00	4,500.00	9,151.00	0.00	0.00	9,151.00	0.00	0.00	0.00	9,151.00	0.00	0.00	0.00	0.00	0.00
23501	PRODUCTOS QUIMICOS, FARMACEUTICOS Y DE LABORATORIO ADQUIRIDOS COMO MATERIA PRIMA	4,651.00	4,500.00	9,151.00	0.00	0.00	9,151.00	0.00	0.00	0.00	9,151.00	0.00	0.00	0.00	0.00	0.00
2360	PRODUCTOS METALICOS Y A BASE DE MINERALES NO METALICOS ADQUIRIDOS COMO MATERIA PRIMA Y MATERIALES DE PRODUCCION	982.00	0.00	982.00	0.00	0.00	982.00	0.00	0.00	0.00	982.00	0.00	0.00	0.00	0.00	0.00
23601	PRODUCTOS METALICOS Y A BASE DE MINERALES NO METALICOS ADQUIRIDOS COMO MATERIA PRIMA	982.00	0.00	982.00	0.00	0.00	982.00	0.00	0.00	0.00	982.00	0.00	0.00	0.00	0.00	0.00
2370	PRODUCTOS DE CUERO, PIEL,	2,602.00	20,611.60	23,213.60	18,000.88	0.00	5,212.72	18,000.88	0.00	0.00	5,212.72	18,000.88	0.00	18,000.88	0.00	0.00

MUNICIPIO DE CENTLA, TABASCO.
RESUMEN DEL GASTO MENSUAL
CORTE AL MES DE: JULIO

C.O.G.	Descripción	Presupuesto de Egresos Aprobado	Ampliaciones/Reducciones	Presupuesto Vigente	Comprometido Acumulado	Comprometido en el Mes	Presupuesto Disponible para Comprometer	Devengado Acumulado	Devengado en el Mes	Comprometido no Devengado	Presupuesto sin Devengar	Ejercido Acumulado	Ejercido en el Mes	Pagado Acumulado	Pagado en el Mes	Cuentas por Pagar (Deuda)
	PLÁSTICO Y HULE ADQUIRIDOS COMO MATERIA PRIMA Y MATERIALES DE PRODUCCIÓN															
23701	PRODUCTOS DE GUCHO, PIEL, ASTICO Y HULE ADQUIRIDOS COMO MATERIA PRIMA	2,802.00	20,611.60	23,213.60	18,000.88	0.00	5,212.72	18,000.88	0.00	0.00	5,212.72	18,000.88	0.00	18,000.88	0.00	0.00
2390	OTROS PRODUCTOS ADQUIRIDOS COMO MATERIA PRIMA Y MATERIALES DE PRODUCCIÓN	0.00	1,050.02	1,050.02	1,050.02	1,050.02	0.00	1,050.02	1,050.02	0.00	0.00	1,050.02	1,050.02	0.00	0.00	1,050.02
23901	OTROS PRODUCTOS ADQUIRIDOS COMO MATERIA PRIMA	0.00	1,050.02	1,050.02	1,050.02	1,050.02	0.00	1,050.02	1,050.02	0.00	0.00	1,050.02	1,050.02	0.00	0.00	1,050.02
2400	MATERIALES Y ARTICULOS DE CONSTRUCCIÓN Y DE REPARACIÓN	596,736.00	18,742,132.17	19,338,868.17	18,483,034.57	9,446,822.94	846,833.60	13,744,116.96	4,697,905.32	4,748,917.62	5,594,751.22	1,546,598.92	4,700,814.42	9,040,070.10	1,063,734.84	4,704,046.85
2410	PRODUCTOS MINERALES NO METÁLICOS	13,460.00	1,073,208.16	1,086,668.16	1,070,643.40	458,156.38	16,024.76	1,070,643.40	458,156.38	0.00	16,024.76	1,069,773.40	457,286.38	612,487.02	2,099.22	458,156.38
24101	PRODUCTOS MINERALES NO METÁLICOS	13,460.00	1,073,208.16	1,086,668.16	1,070,643.40	458,156.38	16,024.76	1,070,643.40	458,156.38	0.00	16,024.76	1,069,773.40	457,286.38	612,487.02	2,099.22	458,156.38
2420	CEMENTO Y PRODUCTOS DE CONCRETO	7,370.00	1,758,234.89	1,765,604.89	1,757,845.68	1,188,623.73	7,759.21	1,757,845.68	1,188,623.73	0.00	7,759.21	1,757,033.68	1,187,811.73	569,221.95	0.00	1,188,623.73
24201	CEMENTO Y PRODUCTOS DE CONCRETO	7,370.00	1,758,234.89	1,765,604.89	1,757,845.68	1,188,623.73	7,759.21	1,757,845.68	1,188,623.73	0.00	7,759.21	1,757,033.68	1,187,811.73	569,221.95	0.00	1,188,623.73
2430	CAL, YESO Y PRODUCTOS DE YESO	0.00	21,198.02	21,198.02	19,315.05	1,275.01	1,882.97	19,315.05	1,275.01	0.00	1,882.97	19,315.05	1,275.01	18,040.04	8,600.01	1,275.01
24301	CAL, YESO Y PRODUCTOS DE YESO	0.00	21,198.02	21,198.02	19,315.05	1,275.01	1,882.97	19,315.05	1,275.01	0.00	1,882.97	19,315.05	1,275.01	18,040.04	8,600.01	1,275.01
2440	MADERA Y PRODUCTOS DE MADERA	7,922.00	585,432.38	593,354.38	588,392.08	600.04	4,962.30	588,392.08	600.04	0.00	4,962.30	588,392.08	600.04	587,792.04	392,836.32	600.04
24401	MADERA Y PRODUCTOS DE MADERA	7,922.00	585,432.38	593,354.38	588,392.08	600.04	4,962.30	588,392.08	600.04	0.00	4,962.30	588,392.08	600.04	587,792.04	392,836.32	600.04
2450	VIDRIO Y PRODUCTOS DE VIDRIO	0.00	0.00	0.00	0.00	0.00	0.00	0.00	0.00	0.00	0.00	0.00	0.00	0.00	0.00	0.00
24501	VIDRIO Y PRODUCTOS DE VIDRIO	0.00	0.00	0.00	0.00	0.00	0.00	0.00	0.00	0.00	0.00	0.00	0.00	0.00	0.00	0.00
2460	MATERIAL ELÉCTRICO Y ELECTRONICO	185,969.00	9,873,175.33	10,059,144.33	10,010,404.55	6,096,472.16	48,739.78	5,261,486.93	1,347,554.54	4,748,917.62	4,797,657.40	5,261,486.93	1,347,554.54	3,913,963.99	378,109.33	1,347,522.94
24601	MATERIAL ELÉCTRICO Y ELECTRONICO	185,969.00	9,873,175.33	10,059,144.33	10,010,404.55	6,096,472.16	48,739.78	5,261,486.93	1,347,554.54	4,748,917.62	4,797,657.40	5,261,486.93	1,347,554.54	3,913,963.99	378,109.33	1,347,522.94
2470	ARTICULOS METÁLICOS PARA LA CONSTRUCCIÓN	40,429.00	4,597,477.68	4,637,906.68	4,602,843.73	1,654,282.85	35,062.95	4,602,843.73	1,654,282.85	0.00	35,062.95	4,600,611.71	1,658,873.95	2,942,387.75	102,912.23	1,660,455.98
24701	ARTICULOS METÁLICOS PARA LA CONSTRUCCIÓN	40,429.00	4,597,477.68	4,637,906.68	4,602,843.73	1,654,282.85	35,062.95	4,602,843.73	1,654,282.85	0.00	35,062.95	4,600,611.71	1,658,873.95	2,942,387.75	102,912.23	1,660,455.98
2490	OTROS MATERIALES Y ARTICULOS DE CONSTRUCCIÓN Y REPARACIÓN	341,586.00	833,405.71	1,174,991.71	443,590.08	47,412.77	731,401.63	443,590.08	47,412.77	0.00	731,401.63	443,590.08	47,412.77	396,177.31	179,177.73	47,412.77
24901	OTROS MATERIALES Y ARTICULOS DE CONSTRUCCIÓN Y REPARACIÓN	341,586.00	833,405.71	1,174,991.71	443,590.08	47,412.77	731,401.63	443,590.08	47,412.77	0.00	731,401.63	443,590.08	47,412.77	396,177.31	179,177.73	47,412.77
2500	PRODUCTOS QUÍMICOS, FARMACÉUTICOS Y DE LABORATORIO	199,949.00	26,540.89	226,489.89	18,479.79	-6,070.78	208,010.10	18,479.79	-6,070.78	0.00	208,010.10	1,546,598.92	489.02	17,990.77	98.00	489.02
2510	PRODUCTOS QUÍMICOS BÁSICOS	550.00	7,747.86	8,297.86	612.00	-6,149.80	7,685.86	612.00	-6,149.80	0.00	7,685.86	612.00	410.00	202.00	98.00	410.00
25101	PRODUCTOS QUÍMICOS BÁSICOS	550.00	7,747.86	8,297.86	612.00	-6,149.80	7,685.86	612.00	-6,149.80	0.00	7,685.86	612.00	410.00	202.00	98.00	410.00
2520	FERTILIZANTES, PESTICIDAS Y OTROS AGROQUÍMICOS	0.00	1,546.03	1,546.03	1,546.03	0.00	0.00	1,546.03	0.00	0.00	0.00	1,546.03	0.00	1,546.03	0.00	0.00
25201	FERTILIZANTES, PESTICIDAS Y OTROS AGROQUÍMICOS	0.00	1,546.03	1,546.03	1,546.03	0.00	0.00	1,546.03	0.00	0.00	0.00	1,546.03	0.00	1,546.03	0.00	0.00
2530	MEDICINAS Y PRODUCTOS FARMACÉUTICOS	10,529.00	1,200.00	11,729.00	0.00	0.00	11,729.00	0.00	0.00	0.00	11,729.00	0.00	0.00	0.00	0.00	0.00
25301	MEDICINAS Y PRODUCTOS FARMACÉUTICOS	10,529.00	1,200.00	11,729.00	0.00	0.00	11,729.00	0.00	0.00	0.00	11,729.00	0.00	0.00	0.00	0.00	0.00
2540	MATERIALES, ACCESORIOS Y SUMINISTROS MÉDICOS	188,870.00	3,894.96	192,764.96	7,894.96	0.00	184,870.00	7,894.96	0.00	0.00	184,870.00	7,894.96	0.00	7,894.96	0.00	0.00
25401	MATERIALES, ACCESORIOS Y SUMINISTROS MÉDICOS	188,870.00	3,894.96	192,764.96	7,894.96	0.00	184,870.00	7,894.96	0.00	0.00	184,870.00	7,894.96	0.00	7,894.96	0.00	0.00
2550	MATERIALES, ACCESORIOS Y SUMINISTROS DE LABORATORIO	0.00	0.00	0.00	0.00	0.00	0.00	0.00	0.00	0.00	0.00	0.00	0.00	0.00	0.00	0.00
25501	MATERIALES, ACCESORIOS Y SUMINISTROS DE LABORATORIO	0.00	0.00	0.00	0.00	0.00	0.00	0.00	0.00	0.00	0.00	0.00	0.00	0.00	0.00	0.00
2560	FIBRAS SINTÉTICAS, HULES, PLÁSTICOS Y DERIVADOS	0.00	11,853.04	11,853.04	8,426.80	79.02	3,426.24	8,426.80	79.02	0.00	3,426.24	8,426.80	79.02	8,347.78	0.00	79.02
25601	FIBRAS SINTÉTICAS, HULES Y PLÁSTICOS Y SUS DERIVADOS	0.00	11,853.04	11,853.04	8,426.80	79.02	3,426.24	8,426.80	79.02	0.00	3,426.24	8,426.80	79.02	8,347.78	0.00	79.02
2590	OTROS PRODUCTOS QUÍMICOS	0.00	299.00	299.00	0.00	0.00	299.00	0.00	0.00	0.00	299.00	0.00	0.00	0.00	0.00	0.00
25901	OTROS PRODUCTOS QUÍMICOS	0.00	299.00	299.00	0.00	0.00	299.00	0.00	0.00	0.00	299.00	0.00	0.00	0.00	0.00	0.00
2600	COMBUSTIBLES, LUBRICANTES Y ADITIVOS	11,235,141.00	-554,912.42	10,680,228.58	8,096,186.18	1,324,081.52	2,584,042.40	6,834,186.17	62,061.52	1,262,000.01	3,846,042.41	1,546,598.92	62,061.52	6,779,430.79	1,200,003.04	54,755.38
2610	COMBUSTIBLES, LUBRICANTES Y ADITIVOS	11,235,141.00	-554,912.42	10,680,228.58	8,096,186.18	1,324,081.52	2,584,042.40	6,834,186.17	62,061.52	1,262,000.01	3,846,042.41	1,546,598.92	62,061.52	6,779,430.79	1,200,003.04	54,755.38
26102	COMBUSTIBLES, LUBRICANTES Y ADITIVOS PARA VEHICULOS TERRESTRES, AEROS, MARÍTIMOS, AUSTRES Y FLUVIALES	8,368,000.00	-557,315.30	7,810,684.70	5,839,104.82	925,600.00	1,971,579.88	4,913,504.82	0.00	925,600.00	2,897,179.88	4,913,504.82	0.00	4,913,504.82	823,800.00	0.00

MUNICIPIO DE CENTLA, TABASCO.
RESUMEN DEL GASTO MENSUAL
CORTE AL MES DE: JULIO

C.O.G.	Descripción	Presupuesto de Egresos Aprobado	Ampliaciones/Reducciones	Presupuesto Vigente	Comprometido Acumulado	Comprometido en el Mes	Presupuesto Disponible para Comprometer	Devengado Acumulado	Devengado en el Mes	Comprometido no Devengado	Presupuesto sin Devengar	Ejercido Acumulado	Ejercido en el Mes	Pagado Acumulado	Pagado en el Mes	Cuentas por Pagar (Deuda)
26103	DESTINADOS A SERVICIOS PÚBLICOS Y A LA DIFUSIÓN DE PROGRAMAS PUEBLO COMBUSTIBLES, LUBRICANTES Y ADITIVOS PARA VEHÍCULOS TERRESTRES, AEREO, MARÍTIMOS, ACÚSTICOS Y FLUVIALES	2,711,141.00	62,402.88	2,773,543.88	2,201,081.36	388,461.52	572,462.52	1,874,681.35	62,061.52	326,400.01	898,862.53	1,874,681.35	62,061.52	1,819,925.97	367,203.04	54,755.38
26105	COMBUSTIBLES, LUBRICANTES Y ADITIVOS PARA MAQUINARIA EQUIPO DE PRODUCCIÓN Y SERVICIOS ADMINISTRATIVOS	156,000.00	-60,000.00	96,000.00	56,000.00	10,000.00	40,000.00	46,000.00	0.00	10,000.00	50,000.00	46,000.00	0.00	46,000.00	9,000.00	0.00
2700	VESTUARIO, BLANCOS, PRENDAS DE PROTECCIÓN Y ARTÍCULOS DEPORTIVOS	13,861,392.00	2,997,112.54	16,858,504.54	16,016,268.08	203.00	842,236.46	16,016,268.08	203.00	0.00	842,236.46	1,548,598.92	0.00	16,016,068.08	4,288.80	203.00
2710	VESTUARIO Y UNIFORMES	12,904,354.00	-2,399,247.98	10,505,106.04	10,298,238.72	0.00	208,867.32	10,298,238.72	0.00	0.00	208,867.32	10,298,238.72	0.00	10,298,238.72	0.00	0.00
27101	VESTUARIO Y UNIFORMES	11,950,354.00	-1,642,247.96	10,308,106.04	10,252,349.12	0.00	55,756.92	10,252,349.12	0.00	0.00	55,756.92	10,252,349.12	0.00	10,252,349.12	0.00	0.00
27102	UNIFORMES PARA EL DEPORTE	954,000.00	-757,000.00	197,000.00	45,889.60	0.00	151,110.40	45,889.60	0.00	0.00	151,110.40	45,889.60	0.00	45,889.60	0.00	0.00
2720	PRENDAS DE SEGURIDAD Y PROTECCIÓN PERSONAL	954,562.00	585,959.32	1,540,521.32	909,836.32	203.00	630,685.00	909,836.32	203.00	0.00	630,685.00	909,633.32	0.00	909,633.32	2,436.00	203.00
27201	PRENDAS DE PROTECCIÓN PERSONAL	954,562.00	585,959.32	1,540,521.32	909,836.32	203.00	630,685.00	909,836.32	203.00	0.00	630,685.00	909,633.32	0.00	909,633.32	2,436.00	203.00
2730	ARTÍCULOS DEPORTIVOS	0.00	4,785,632.65	4,785,632.65	4,783,304.53	0.00	2,328.12	4,783,304.53	0.00	0.00	2,328.12	4,783,304.53	0.00	4,783,304.53	0.00	0.00
27301	ARTÍCULOS DEPORTIVOS	0.00	4,785,632.65	4,785,632.65	4,783,304.53	0.00	2,328.12	4,783,304.53	0.00	0.00	2,328.12	4,783,304.53	0.00	4,783,304.53	0.00	0.00
2740	PRODUCTOS TEXTILES	2,476.00	24,768.53	27,244.53	24,888.51	0.00	2,356.02	24,888.51	0.00	0.00	2,356.02	24,888.51	0.00	24,888.51	1,832.80	0.00
27401	PRODUCTOS TEXTILES	2,476.00	24,768.53	27,244.53	24,888.51	0.00	2,356.02	24,888.51	0.00	0.00	2,356.02	24,888.51	0.00	24,888.51	1,832.80	0.00
2900	HERRAMIENTAS, REFACCIONES Y ACCESORIOS MENORES	1,938,955.00	162,213.78	2,101,168.78	1,546,598.92	259,521.64	554,569.86	1,546,598.92	259,521.64	0.00	554,569.86	1,546,598.92	260,507.64	1,270,492.12	494,144.22	276,106.80
2910	HERRAMIENTAS MENORES	50,495.00	253,122.71	303,617.71	126,259.07	21,822.08	177,358.64	126,259.07	21,822.08	0.00	177,358.64	126,259.07	21,822.08	104,436.99	6,426.40	21,822.08
29101	HERRAMIENTAS MENORES	50,495.00	253,122.71	303,617.71	126,259.07	21,822.08	177,358.64	126,259.07	21,822.08	0.00	177,358.64	126,259.07	21,822.08	104,436.99	6,426.40	21,822.08
2920	REFACCIONES Y ACCESORIOS MENORES DE EDIFICIOS	0.00	1,920.01	1,920.01	220.01	0.00	1,700.00	220.01	0.00	0.00	1,700.00	220.01	0.00	220.01	0.00	0.00
29201	REFACCIONES Y ACCESORIOS MENORES DE EDIFICIOS	0.00	1,920.01	1,920.01	220.01	0.00	1,700.00	220.01	0.00	0.00	1,700.00	220.01	0.00	220.01	0.00	0.00
2930	REFACCIONES Y ACCESORIOS MENORES DE MOBILIARIO Y EQUIPO DE ADMINISTRACIÓN, EDUCACIONAL Y RECREATIVO	52,200.00	-50,754.07	1,445.93	0.00	0.00	1,445.93	0.00	0.00	0.00	1,445.93	0.00	0.00	0.00	0.00	0.00
29301	REFACCIONES Y ACCESORIOS MENORES DE MOBILIARIO Y EQUIPO DE ADMINISTRACIÓN EDUCACIONAL Y RECREATIVO	52,200.00	-50,754.07	1,445.93	0.00	0.00	1,445.93	0.00	0.00	0.00	1,445.93	0.00	0.00	0.00	0.00	0.00
2940	REFACCIONES Y ACCESORIOS MENORES DE EQUIPO DE CÓMPUTO Y TECNOLOGÍAS DE LA INFORMACIÓN	148,420.00	-18,919.84	130,500.16	84,980.47	8,331.00	45,509.69	84,980.47	8,331.00	0.00	45,509.69	84,980.47	8,331.00	56,066.51	10,535.00	28,923.96
29401	REFACCIONES Y ACCESORIOS PARA EQUIPO DE CÓMPUTO Y TELECOMUNICACIONES	148,420.00	-18,919.84	130,500.16	84,980.47	8,331.00	45,509.69	84,980.47	8,331.00	0.00	45,509.69	84,980.47	8,331.00	56,066.51	10,535.00	28,923.96
2950	REFACCIONES Y ACCESORIOS MENORES DE EQUIPO E INSTRUMENTAL MÉDICO Y DE LABORATORIO	0.00	15,637.60	15,637.60	0.00	0.00	15,637.60	0.00	0.00	0.00	15,637.60	0.00	0.00	0.00	0.00	0.00
29501	REFACCIONES Y ACCESORIOS MENORES DE EQUIPO INSTRUMENTAL MÉDICO Y DE LABORATORIO	0.00	15,637.60	15,637.60	0.00	0.00	15,637.60	0.00	0.00	0.00	15,637.60	0.00	0.00	0.00	0.00	0.00
2960	REFACCIONES Y ACCESORIOS MENORES DE EQUIPO DE TRANSPORTE	1,683,920.00	-114,740.62	1,569,179.38	1,284,905.02	225,923.36	284,274.36	1,284,905.02	225,923.36	0.00	284,274.36	1,284,905.02	225,923.36	1,063,975.46	477,182.82	220,929.56
29601	REFACCIONES Y ACCESORIOS MENORES DE EQUIPO DE TRANSPORTE	1,683,920.00	-114,740.62	1,569,179.38	1,284,905.02	225,923.36	284,274.36	1,284,905.02	225,923.36	0.00	284,274.36	1,284,905.02	225,923.36	1,063,975.46	477,182.82	220,929.56
2980	REFACCIONES Y ACCESORIOS MENORES DE MAQUINARIA Y OTROS EQUIPOS	2,920.00	22,238.58	25,158.58	12,528.74	4,431.20	12,629.84	12,528.74	4,431.20	0.00	12,629.84	12,528.74	4,431.20	8,097.54	0.00	4,431.20
29801	REFACCIONES Y ACCESORIOS MENORES DE MAQUINARIA Y OTROS EQUIPOS	2,920.00	22,238.58	25,158.58	12,528.74	4,431.20	12,629.84	12,528.74	4,431.20	0.00	12,629.84	12,528.74	4,431.20	8,097.54	0.00	4,431.20
2990	REFACCIONES Y ACCESORIOS MENORES OTROS BIENES MUEBLES	0.00	53,709.41	53,709.41	37,695.61	-986.00	16,013.80	37,695.61	-986.00	0.00	16,013.80	37,695.61	0.00	37,695.61	0.00	0.00
29901	REFACCIONES Y ACCESORIOS MENORES OTROS BIENES MUEBLES	0.00	53,709.41	53,709.41	37,695.61	-986.00	16,013.80	37,695.61	-986.00	0.00	16,013.80	37,695.61	0.00	37,695.61	0.00	0.00

Fecha: 14-dic-2022

Ejercicio: 2022

MUNICIPIO DE CENTLA, TABASCO.
RESUMEN DEL GASTO MENSUAL
CORTE AL MES DE: JULIO

C.O.G.	Descripción	Presupuesto de Egresos Aprobado	Ampliaciones/Reducciones	Presupuesto Vigente	Comprometido Acumulado	Comprometido en el Mes	Presupuesto Disponible para Comprometer	Devengado Acumulado	Devengado en el Mes	Comprometido no Devengado	Presupuesto no Devengado	Ejercido Acumulado	Ejercido en el Mes	Pagado Acumulado	Pagado en el Mes	Cuentas por Pagar (Deuda)
3000	SERVICIOS GENERALES	89,500,982.00	-4,210,539.93	85,290,442.07	51,910,552.05	4,553,943.17	33,379,890.02	47,944,344.27	4,108,531.01	3,966,207.78	37,346,097.80	47,944,344.27	4,108,531.01	46,738,402.78	8,082,959.31	1,205,941.49
3100	SERVICIOS BÁSICOS	36,868,149.00	1,074,635.18	37,942,784.18	20,227,071.13	2,756,836.46	17,715,713.06	20,215,567.13	2,758,750.46	11,484.00	17,727,197.05	10,075,554.51	2,758,750.46	20,199,035.13	2,758,750.46	16,552.00
3110	ENERGÍA ELÉCTRICA	36,174,486.00	1,070,003.00	37,244,489.00	19,870,744.52	2,708,417.00	17,373,744.48	19,870,744.52	2,708,417.00	0.00	17,373,744.48	19,870,744.52	2,708,417.00	19,870,744.52	2,708,417.00	0.00
31101	ENERGÍA ELÉCTRICA	36,174,486.00	1,070,003.00	37,244,489.00	19,870,744.52	2,708,417.00	17,373,744.48	19,870,744.52	2,708,417.00	0.00	17,373,744.48	19,870,744.52	2,708,417.00	19,870,744.52	2,708,417.00	0.00
3130	AGUA	252,000.00	0.00	252,000.00	121,807.00	16,552.00	130,193.00	121,807.00	16,552.00	0.00	130,193.00	121,807.00	16,552.00	105,255.00	16,552.00	16,552.00
31301	SERVICIOS DE AGUA POTABLE	252,000.00	0.00	252,000.00	121,807.00	16,552.00	130,193.00	121,807.00	16,552.00	0.00	130,193.00	121,807.00	16,552.00	105,255.00	16,552.00	16,552.00
3140	TELEFONÍA TRADICIONAL	416,400.00	0.00	416,400.00	206,569.79	29,475.28	209,830.21	206,569.79	29,475.28	0.00	209,830.21	206,569.79	29,475.28	206,569.79	29,475.28	0.00
31401	SERVICIO TELEFÓNICO CONVENCIONAL	416,400.00	0.00	416,400.00	206,569.79	29,475.28	209,830.21	206,569.79	29,475.28	0.00	209,830.21	206,569.79	29,475.28	206,569.79	29,475.28	0.00
3160	SERVICIOS DE TELECOMUNICACIONES Y SATÉLITES	23,868.00	0.00	23,868.00	22,968.00	0.00	900.00	11,484.00	1,914.00	11,484.00	12,384.00	11,484.00	1,914.00	11,484.00	1,914.00	0.00
31603	SERVICIOS DE INTERNET, REDES Y PROCESAMIENTO DE INFORMACIÓN	23,868.00	0.00	23,868.00	22,968.00	0.00	900.00	11,484.00	1,914.00	11,484.00	12,384.00	11,484.00	1,914.00	11,484.00	1,914.00	0.00
3170	SERVICIOS DE ACCESO DE INTERNET, REDES Y PROCESAMIENTO DE INFORMACIÓN	0.00	1,612.40	1,612.40	1,612.40	1,612.40	0.00	1,612.40	1,612.40	0.00	0.00	1,612.40	1,612.40	1,612.40	1,612.40	0.00
31704	SERVICIOS ELECTRÓNICOS, HOSPEDAJE Y DISEÑO DE PÁGINA WEB Y CORREO ELECTRÓNICO	0.00	1,612.40	1,612.40	1,612.40	1,612.40	0.00	1,612.40	1,612.40	0.00	0.00	1,612.40	1,612.40	1,612.40	1,612.40	0.00
3180	SERVICIOS POSTALES Y TELEGRÁFICOS	1,395.00	1,279.78	2,674.78	1,629.42	779.78	1,045.36	1,629.42	779.78	0.00	1,045.36	1,629.42	779.78	1,629.42	779.78	0.00
31801	SERVICIO POSTAL	1,395.00	1,279.78	2,674.78	1,629.42	779.78	1,045.36	1,629.42	779.78	0.00	1,045.36	1,629.42	779.78	1,629.42	779.78	0.00
3190	SERVICIOS INTEGRALES Y OTROS	0.00	1,740.00	1,740.00	1,740.00	0.00	0.00	1,740.00	0.00	0.00	0.00	1,740.00	0.00	1,740.00	0.00	0.00
31901	SERVICIOS INTEGRALES DE TELECOMUNICACIÓN	0.00	1,740.00	1,740.00	1,740.00	0.00	0.00	1,740.00	0.00	0.00	0.00	1,740.00	0.00	1,740.00	0.00	0.00
3200	SERVICIOS DE ARRENDAMIENTO	3,591,209.00	5,002,843.94	8,594,052.94	6,171,132.42	1,099,633.60	2,422,920.52	3,672,703.38	350,765.44	2,498,429.04	4,921,349.56	10,075,554.51	350,765.44	3,273,797.94	1,298,964.29	388,905.44
3210	ASIGNACIONES DESTINADAS A CUBRIR EL ALQUILER DE TERRENOS	12,180.00	36,540.00	48,720.00	48,720.00	0.00	0.00	24,360.00	4,060.00	24,360.00	24,360.00	4,060.00	24,360.00	4,060.00	4,060.00	0.00
32101	ARRENDAMIENTO DE TERRENOS	12,180.00	36,540.00	48,720.00	48,720.00	0.00	0.00	24,360.00	4,060.00	24,360.00	24,360.00	4,060.00	24,360.00	4,060.00	4,060.00	0.00
3230	ARRENDAMIENTO DE MOBILIARIO Y EQUIPO DE ADMINISTRACIÓN, EDUCACIONAL Y RECREATIVO	1,232,260.00	1,459,616.46	2,691,876.46	2,244,154.53	229,633.60	447,721.93	1,708,194.93	168,687.20	535,959.60	983,681.53	1,708,194.93	168,687.20	1,518,627.73	960,907.61	189,567.20
32302	ARRENDAMIENTO DE EQUIPO DE TRANSPORTE	534,000.00	2,387,511.19	2,921,511.19	1,270,178.88	0.00	1,651,332.31	668,389.44	100,298.24	601,789.44	2,253,121.75	668,389.44	100,298.24	568,091.20	200,596.48	100,298.24
32502	ARRENDAMIENTOS DE VEHÍCULOS TERRESTRES, AEREOS, MARÍTIMOS, LACUSTRES Y FLUVIALES PARA SERVIDORES	492,000.00	385,645.28	877,645.28	871,890.56	0.00	5,754.72	457,645.28	69,040.88	414,245.28	420,000.00	457,645.28	69,040.88	388,604.40	138,081.76	69,040.88
32505	ARRENDAMIENTOS DE VEHÍCULOS TERRESTRES, AEREOS, MARÍTIMOS, LACUSTRES Y FLUVIALES PARA SERVIDORES	42,000.00	2,001,865.91	2,043,865.91	398,288.32	0.00	1,645,577.59	210,744.16	31,257.36	187,544.16	1,833,121.75	210,744.16	31,257.36	179,486.80	62,514.72	31,257.36
3260	ARRENDAMIENTO DE MAQUINARIA, OTROS EQUIPOS Y HERRAMIENTAS	1,145,200.00	894,777.28	2,039,977.28	1,721,440.00	870,000.00	318,537.28	851,440.00	0.00	870,000.00	1,188,537.28	851,440.00	0.00	851,440.00	87,000.00	0.00
32601	ARRENDAMIENTO DE MAQUINARIA Y EQUIPO	1,145,200.00	894,777.28	2,039,977.28	1,721,440.00	870,000.00	318,537.28	851,440.00	0.00	870,000.00	1,188,537.28	851,440.00	0.00	851,440.00	87,000.00	0.00
3270	ARRENDAMIENTO DE ACTIVOS INTANGIBLES	667,569.00	224,399.01	891,968.01	886,639.01	0.00	5,329.00	420,319.01	77,720.00	466,320.00	471,649.00	420,319.01	77,720.00	311,279.01	46,400.00	109,040.00
32701	PATENTES, DERECHOS DE AUTOR, REGALÍAS Y OTROS	667,569.00	224,399.01	891,968.01	886,639.01	0.00	5,329.00	420,319.01	77,720.00	466,320.00	471,649.00	420,319.01	77,720.00	311,279.01	46,400.00	109,040.00
3300	SERVICIOS PROFESIONALES, CIENTÍFICOS Y TÉCNICOS Y OTROS	3,231,729.00	-64,414.42	3,167,314.58	2,561,496.34	11,252.44	805,818.24	1,526,688.76	312,794.44	1,034,807.58	1,640,625.82	10,075,554.51	312,794.44	1,069,474.90	326,705.89	457,213.86
3310	SERVICIOS LEGALES, DE CONTABILIDAD, AUDITORÍA Y RELACIONADOS	12,000.00	10,239.15	22,239.15	0.00	0.00	22,239.15	0.00	0.00	0.00	22,239.15	0.00	0.00	0.00	0.00	0.00
33101	ASISTENCIA ASOCIADA A CONVENIOS, TRATADOS O ACUERDOS	0.00	17,439.15	17,439.15	0.00	0.00	17,439.15	0.00	0.00	0.00	17,439.15	0.00	0.00	0.00	0.00	0.00
33105	SERVICIOS RELACIONADOS CON PROCEDIMIENTOS JURIDICIONALES	12,000.00	-7,200.00	4,800.00	0.00	0.00	4,800.00	0.00	0.00	0.00	4,800.00	0.00	0.00	0.00	0.00	0.00
3320	SERVICIOS DE DISEÑO, ARQUITECTURA, INGENIERÍA Y ACTIVIDADES RELACIONADAS	0.00	0.00	0.00	0.00	0.00	0.00	0.00	0.00	0.00	0.00	0.00	0.00	0.00	0.00	0.00
33201	SERVICIOS PROFESIONALES ESPECIALIZADOS EN ARQUITECTURA, INGENIERÍA Y RELACIONADAS	0.00	0.00	0.00	0.00	0.00	0.00	0.00	0.00	0.00	0.00	0.00	0.00	0.00	0.00	0.00
3330	SERVICIOS DE CONSULTORÍA ADMINISTRATIVA, PROCESOS,	1,134,873.00	-848,283.40	286,589.60	286,577.86	0.00	11.74	286,577.86	0.00	0.00	11.74	286,577.86	0.00	93,980.00	0.00	192,617.86

MUNICIPIO DE CENTLA, TABASCO.
RESUMEN DEL GASTO MENSUAL
CORTE AL MES DE: JULIO

C.O.G.	Descripción	Presupuesto de Egresos Aprobado	Ampliaciones/Reducciones	Presupuesto Vigente	Comprometido Acumulado	Comprometido en el Mes	Presupuesto Disponible para Comprometer	Devengado Acumulado	Devengado en el Mes	Comprometido no Devengado	Presupuesto sin Devengar	Ejercido Acumulado	Ejercido en el Mes	Pagado Acumulado	Pagado en el Mes	Cuentas por Pagar (Deuda)
	TECNICA Y EN TECNOLOGIAS DE LA INFORMACION.															
33301	SERVICIOS DE DESARROLLO DE APLICACIONES INFORMATICAS	0.00	286,589.60	286,589.60	286,577.86	0.00	11.74	286,577.86	0.00	0.00	11.74	286,577.86	0.00	93,960.00	0.00	192,617.86
33305	SERVICIO DE CONSULTORIA E INVESTIGACION TECNOLOGIA Y DE COMUNICACION	1,134,873.00	-1,134,873.00	0.00	0.00	0.00	0.00	0.00	0.00	0.00	0.00	0.00	0.00	0.00	0.00	0.00
3340	SERVICIOS DE CAPACITACION	950.00	-950.00	0.00	0.00	0.00	0.00	0.00	0.00	0.00	0.00	0.00	0.00	0.00	0.00	0.00
33401	SERVICIOS PARA CAPACITACION A SERVIDORES PUBLICOS	950.00	-950.00	0.00	0.00	0.00	0.00	0.00	0.00	0.00	0.00	0.00	0.00	0.00	0.00	0.00
3350	SERVICIOS DE INVESTIGACION CIENTIFICA Y DESARROLLO ESTUDIOS E INVESTIGACIONES	1,200,000.00	-795,600.00	404,400.00	0.00	0.00	404,400.00	0.00	0.00	0.00	404,400.00	0.00	0.00	0.00	0.00	0.00
33501	SERVICIOS DE APOYO ADMINISTRATIVO, FOTOCOPIADO E IMPRESION	1,200,000.00	-795,600.00	404,400.00	0.00	0.00	404,400.00	0.00	0.00	0.00	404,400.00	0.00	0.00	0.00	0.00	0.00
3360	OTROS SERVICIOS COMERCIALES	233,906.00	511,141.25	745,047.25	669,094.08	5,762.44	75,953.17	665,241.14	5,742.00	3,852.94	79,806.11	665,241.14	5,742.00	612,925.14	142,661.01	52,316.00
33602	IMPRESIONES DE DOCUMENTOS OFICIALES PARA LA EMISION DE SERVICIOS PUBLICOS, IDENTIFICACION, FORMATOS ADMINISTRATIVOS Y FISCALES, FORMAS VAI FRASAR, CERTIFICACION Y TITULON	10,479.00	-8,000.00	2,479.00	0.00	0.00	2,479.00	0.00	0.00	0.00	2,479.00	0.00	0.00	0.00	0.00	0.00
33603	IMPRESION Y ELABORACION DE MATERIAL INFORMATIVO DERIVADO DE LA OPERACION Y ADMINISTRACION DE LAS DEPENDENCIAS Y	223,427.00	491,847.39	715,274.39	650,755.64	2,562.00	84,518.75	650,103.14	5,742.00	652.50	65,171.25	650,103.14	5,742.00	597,787.14	142,661.01	52,316.00
33604	IMPRESION Y ELABORACION DE MATERIAL INFORMATIVO DERIVADO DE LA OPERACION Y ADMINISTRACION DE LAS DEPENDENCIAS Y	0.00	27,293.88	27,293.88	18,338.44	3,200.44	8,555.42	15,138.00	0.00	3,200.44	12,155.88	15,138.00	0.00	15,138.00	0.00	0.00
33606	SERVICIOS DE DIGITALIZACION	0.00	0.00	0.00	0.00	0.00	0.00	0.00	0.00	0.00	0.00	0.00	0.00	0.00	0.00	0.00
3390	SERVICIOS PROFESIONALES, CIENTIFICOS Y TECNICOS INTEGRALES	650,000.00	1,058,234.58	1,708,234.58	1,605,824.40	5,600.00	102,410.18	574,869.76	307,052.44	1,030,954.64	1,133,364.82	574,869.76	307,052.44	362,599.76	184,044.88	212,280.00
33903	SERVICIOS PROFESIONALES, CIENTIFICOS Y TECNICOS INTEGRALES	0.00	892,734.58	892,734.58	892,724.40	0.00	10.18	357,089.76	89,272.44	535,634.64	535,544.82	357,089.76	89,272.44	357,089.76	178,544.88	0.00
33904	SERVICIOS PROFESIONALES, CIENTIFICOS Y TECNICOS INTEGRALES	650,000.00	165,500.00	815,500.00	713,100.00	5,500.00	102,400.00	217,780.00	217,780.00	485,320.00	597,720.00	217,780.00	217,780.00	5,500.00	5,500.00	212,280.00
3400	SERVICIOS FINANCIEROS, BANCARIOS Y COMERCIALES	3,497,119.00	-852,721.31	2,644,397.69	2,503,391.62	510.40	141,006.07	2,503,391.62	510.40	0.00	141,006.07	10,075,554.51	510.40	2,503,391.62	510.40	0.00
3410	SERVICIOS FINANCIEROS Y BANCARIOS	11,579.00	3,079.43	14,658.43	9,014.86	510.40	5,643.57	9,014.86	510.40	0.00	5,643.57	9,014.86	510.40	9,014.86	510.40	0.00
34102	OTROS SERVICIOS BANCARIOS Y FINANCIEROS	11,579.00	3,079.43	14,658.43	9,014.86	510.40	5,643.57	9,014.86	510.40	0.00	5,643.57	9,014.86	510.40	9,014.86	510.40	0.00
3450	SEGURO DE BIENES PATRIMONIALES	3,275,000.00	-780,623.24	2,494,376.76	2,494,376.76	0.00	0.00	2,494,376.76	0.00	0.00	0.00	2,494,376.76	0.00	2,494,376.76	0.00	0.00
34501	SEGURO DE BIENES PATRIMONIALES	3,275,000.00	-780,623.24	2,494,376.76	2,494,376.76	0.00	0.00	2,494,376.76	0.00	0.00	0.00	2,494,376.76	0.00	2,494,376.76	0.00	0.00
3470	FLETES Y MANIOBRAS	210,540.00	-75,177.50	135,362.50	0.00	0.00	135,362.50	0.00	0.00	0.00	135,362.50	0.00	0.00	0.00	0.00	0.00
34701	FLETES Y MANIOBRAS	210,540.00	-75,177.50	135,362.50	0.00	0.00	135,362.50	0.00	0.00	0.00	135,362.50	0.00	0.00	0.00	0.00	0.00
3500	SERVICIOS DE INSTALACION, REPARACION, MANTENIMIENTO Y CONSERVACION	1,398,893.00	-367,397.70	1,031,495.30	592,950.23	28,430.90	438,545.07	565,863.07	28,430.90	27,087.16	465,632.23	10,075,554.51	28,430.90	542,747.17	80,123.40	23,115.90
3510	CONSERVACION Y MANTENIMIENTO MENOR DE INMUEBLES	84,108.00	-33,419.25	50,688.75	6,845.12	0.00	43,843.63	6,845.12	0.00	0.00	43,843.63	6,845.12	0.00	6,845.12	0.00	0.00
35101	MANTENIMIENTO Y CONSERVACION DE INMUEBLES PARA LA PRESTACION DE SERVICIOS ADMINISTRATIVOS	84,108.00	-33,419.25	50,688.75	6,845.12	0.00	43,843.63	6,845.12	0.00	0.00	43,843.63	6,845.12	0.00	6,845.12	0.00	0.00
35102	MANTENIMIENTO Y CONSERVACION DE INMUEBLES PARA LA PRESTACION DE SERVICIOS PUBLICOS	17,704.00	-11,127.28	6,576.72	0.00	0.00	6,576.72	0.00	0.00	0.00	6,576.72	0.00	0.00	0.00	0.00	0.00
3520	INSTALACION, REPARACION Y MANTENIMIENTO DE MOBILIARIO Y EQUIPO DE ADMINISTRACION, EDUCACIONAL Y RECREATIVO	105,484.00	324,168.62	429,652.62	309,428.94	0.00	120,223.68	282,341.78	0.00	27,087.16	147,310.84	282,341.78	0.00	282,341.78	57,837.60	0.00
35201	MANTENIMIENTO Y CONSERVACION DE MOBILIARIO Y EQUIPO DE ADMINISTRACION	105,484.00	324,168.62	429,652.62	309,428.94	0.00	120,223.68	282,341.78	0.00	27,087.16	147,310.84	282,341.78	0.00	282,341.78	57,837.60	0.00
3530	INSTALACION, REPARACION Y MANTENIMIENTO DE EQUIPO DE COMPUTO Y TECNOLOGIAS DE LA INFORMACION	64,600.00	-13,229.36	51,370.64	43,627.60	0.00	7,743.04	43,627.60	0.00	0.00	7,743.04	43,627.60	0.00	43,627.60	0.00	0.00
35302	INSTALACION	0.00	0.00	0.00	0.00	0.00	0.00	0.00	0.00	0.00	0.00	0.00	0.00	0.00	0.00	0.00
35303	MANTENIMIENTO Y REPARACION DE EQUIPO	64,600.00	-13,229.36	51,370.64	43,627.60	0.00	7,743.04	43,627.60	0.00	0.00	7,743.04	43,627.60	0.00	43,627.60	0.00	0.00

MUNICIPIO DE CENTLA, TABASCO.
RESUMEN DEL GASTO MENSUAL
CORTE AL MES DE: JULIO

C.O.G.	Descripción	Presupuesto de Egresos Aprobado	Ampliaciones/Reducciones	Presupuesto Vigente	Comprometido Acumulado	Comprometido en el Mes	Presupuesto Disponible para Comprometer	Devengado Acumulado	Devengado en el Mes	Comprometido no Devengado	Presupuesto sin Devengar	Ejercido Acumulado	Ejercido en el Mes	Pagado Acumulado	Pagado en el Mes	Cuentas por Pagar (Deuda)
DE COMUNICACION																
3540	INSTALACIÓN, REPARACIÓN Y MANTENIMIENTO DE EQUIPO E INSTRUMENTAL MÉDICO Y DE LABORATORIO	1,914.00	-84.40	1,829.60	658.00	0.00	1,171.60	658.00	0.00	0.00	1,171.60	658.00	0.00	658.00	0.00	0.00
35401	INSTALACIÓN, REPARACIÓN Y MANTENIMIENTO DE EQUIPO E INSTRUMENTAL MÉDICO Y DE LABORATORIO	1,914.00	-84.40	1,829.60	658.00	0.00	1,171.60	658.00	0.00	0.00	1,171.60	658.00	0.00	658.00	0.00	0.00
3550	REPARACIÓN Y MANTENIMIENTO DE EQUIPO DE TRANSPORTE	929,667.00	-455,493.52	474,173.48	217,600.57	28,430.90	256,572.91	217,600.57	28,430.90	0.00	256,572.91	217,600.57	28,430.90	194,484.67	22,285.80	23,115.90
35501	MANTENIMIENTO Y CONSERVACIÓN DE VEHÍCULOS TERRESTRES, AEREOS, MARÍTIMOS, LACUSTRES Y FLUVIALES	929,667.00	-455,493.52	474,173.48	217,600.57	28,430.90	256,572.91	217,600.57	28,430.90	0.00	256,572.91	217,600.57	28,430.90	194,484.67	22,285.80	23,115.90
3570	INSTALACIÓN, REPARACIÓN Y MANTENIMIENTO DE MAQUINARIA, OTROS EQUIPOS Y HERRAMIENTA	13,920.00	870.00	14,790.00	14,790.00	0.00	0.00	14,790.00	0.00	0.00	0.00	14,790.00	0.00	14,790.00	0.00	0.00
35701	MANTENIMIENTO Y CONSERVACIÓN DE MAQUINARIA Y EQUIPO	0.00	14,790.00	14,790.00	14,790.00	0.00	0.00	14,790.00	0.00	0.00	0.00	14,790.00	0.00	14,790.00	0.00	0.00
35702	MANTENIMIENTO Y CONSERVACIÓN DE PLANTAS FINTAI AGRICOLAS PROTECTORAS	13,920.00	-13,920.00	0.00	0.00	0.00	0.00	0.00	0.00	0.00	0.00	0.00	0.00	0.00	0.00	0.00
3590	SERVICIOS DE JARDINERIA Y FUMIGACIÓN	198,000.00	-189,009.79	8,990.21	0.00	0.00	8,990.21	0.00	0.00	0.00	8,990.21	0.00	0.00	0.00	0.00	0.00
35901	SERVICIO DE JARDINERIA Y FUMIGACION	198,000.00	-189,009.79	8,990.21	0.00	0.00	8,990.21	0.00	0.00	0.00	8,990.21	0.00	0.00	0.00	0.00	0.00
3600	SERVICIOS DE COMUNICACIÓN SOCIAL Y PUBLICIDAD	124,872.00	11,260.00	136,132.00	25,288.00	12,528.00	110,844.00	25,288.00	12,528.00	0.00	110,844.00	10,075,554.51	12,528.00	25,288.00	12,528.00	0.00
3610	DIFUSIÓN POR RADIO, TELEVISIÓN Y OTROS MEDIOS DE MENSAJES SOBRE PROGRAMAS Y ACTIVIDADES GUBERNAMENTALES	124,872.00	11,260.00	136,132.00	25,288.00	12,528.00	110,844.00	25,288.00	12,528.00	0.00	110,844.00	25,288.00	12,528.00	25,288.00	12,528.00	0.00
36101	DIFUSION DE MENSAJES SOBRE PROGRAMAS Y ACTIVIDADES GUBERNAMENTALES	124,872.00	11,260.00	136,132.00	25,288.00	12,528.00	110,844.00	25,288.00	12,528.00	0.00	110,844.00	25,288.00	12,528.00	25,288.00	12,528.00	0.00
3700	SERVICIOS DE TRASLADO Y VIATICOS	618,075.00	92,406.47	710,481.47	415,206.22	61,962.39	295,275.25	415,206.22	61,962.39	0.00	295,275.25	10,075,554.51	61,962.39	415,206.22	61,962.39	0.00
3710	PASAJES AEREOS	147,988.00	-24,665.72	123,322.28	83,109.84	0.00	40,212.44	83,109.84	0.00	0.00	40,212.44	83,109.84	0.00	83,109.84	0.00	0.00
37104	PASAJES AEREOS NACIONALES PARA SERVIDORES PUBLICOS DE MANDO EN EL DESEMPEÑO DE COMISIONES Y FUNCIONES	147,988.00	-24,665.72	123,322.28	83,109.84	0.00	40,212.44	83,109.84	0.00	0.00	40,212.44	83,109.84	0.00	83,109.84	0.00	0.00
3720	PASAJES TERRESTRES	0.00	34,980.78	34,980.78	23,018.93	9,784.93	11,961.85	23,018.93	9,784.93	0.00	11,961.85	23,018.93	9,784.93	23,018.93	9,784.93	0.00
37201	PASAJES TERRESTRES NACIONALES PARA LABORES EN CAMPO Y DE SUPERVISION	0.00	11,608.78	11,608.78	10,000.00	0.00	1,608.78	10,000.00	0.00	0.00	1,608.78	10,000.00	0.00	10,000.00	0.00	0.00
37204	PASAJES TERRESTRES NACIONALES PARA SERVIDORES PUBLICOS DE MANDO EN EL DESEMPEÑO DE COMISIONES Y FUNCIONES	0.00	23,372.00	23,372.00	13,018.93	9,784.93	10,353.07	13,018.93	9,784.93	0.00	10,353.07	13,018.93	9,784.93	13,018.93	9,784.93	0.00
3750	VIATICOS EN EL PAIS	449,823.00	92,199.41	542,022.41	304,583.45	47,683.46	237,438.96	304,583.45	47,683.46	0.00	237,438.96	304,583.45	47,683.46	304,583.45	47,683.46	0.00
37501	VIATICOS NACIONALES PARA LABORES EN CAMPO Y DE SUPERVISION	0.00	0.00	0.00	0.00	0.00	0.00	0.00	0.00	0.00	0.00	0.00	0.00	0.00	0.00	0.00
37504	VIATICOS NACIONALES PARA SERVIDORES PUBLICOS EN EL DESEMPEÑO FUNCIONES OFICIALES	449,823.00	92,199.41	542,022.41	304,583.45	47,683.46	237,438.96	304,583.45	47,683.46	0.00	237,438.96	304,583.45	47,683.46	304,583.45	47,683.46	0.00
3790	OTROS SERVICIOS DE TRASLADO Y HOSPEDAJE	20,264.00	-10,108.00	10,156.00	4,494.00	4,494.00	5,662.00	4,494.00	4,494.00	0.00	5,662.00	4,494.00	4,494.00	4,494.00	4,494.00	0.00
37902	PEAJES Y ESTACIONAMIENTO DE VEHICULOS	20,264.00	-10,108.00	10,156.00	4,494.00	4,494.00	5,662.00	4,494.00	4,494.00	0.00	5,662.00	4,494.00	4,494.00	4,494.00	4,494.00	0.00
3800	SERVICIOS OFICIALES	20,421,946.00	-8,815,596.45	11,606,349.55	8,338,461.58	1,635.98	2,267,887.97	8,944,061.58	1,635.98	394,400.00	2,662,287.97	10,075,554.51	1,635.98	8,648,261.58	2,964,735.48	295,800.00
3820	GASTOS DE ORDEN SOCIAL Y CULTURAL	20,421,946.00	-8,820,596.45	11,601,349.55	8,336,461.58	1,635.98	2,264,887.97	8,942,061.58	1,635.98	394,400.00	2,659,287.97	8,942,061.58	1,635.98	8,646,261.58	2,964,735.48	295,800.00
38201	GASTOS DE ORDEN SOCIAL	20,421,946.00	-8,820,596.45	11,601,349.55	8,336,461.58	1,635.98	2,264,887.97	8,942,061.58	1,635.98	394,400.00	2,659,287.97	8,942,061.58	1,635.98	8,646,261.58	2,964,735.48	295,800.00
3850	GASTOS DE REPRESENTACION	0.00	5,000.00	5,000.00	2,000.00	0.00	3,000.00	2,000.00	0.00	0.00	3,000.00	2,000.00	0.00	2,000.00	0.00	0.00
38501	GASTOS PARA ALIMENTACION DE SERVIDORES PUBLICOS DE MANDO	0.00	5,000.00	5,000.00	2,000.00	0.00	3,000.00	2,000.00	0.00	0.00	3,000.00	2,000.00	0.00	2,000.00	0.00	0.00
3900	OTROS SERVICIOS GENERALES	19,748,990.00	-291,555.64	19,457,434.36	10,075,554.51	581,153.00	9,381,879.85	10,075,554.51	581,153.00	0.00	9,381,879.85	10,075,554.51	581,153.00	10,061,200.22	578,679.00	14,354.29
3920	IMPUESTOS Y DERECHOS	1,237,075.00	-332,575.00	904,500.00	54,561.00	0.00	849,939.00	54,561.00	0.00	0.00	849,939.00	54,561.00	0.00	54,561.00	0.00	0.00

MUNICIPIO DE CENTLA, TABASCO.

RESUMEN DEL GASTO MENSUAL
CORTE AL MES DE: JULIO

C.O.G.	Descripción	Presupuesto de Egresos Aprobado	Ampliaciones/Reducciones	Presupuesto Vigente	Comprometido Acumulado	Comprometido en el Mes	Presupuesto Disponible para Comprometer	Devengado Acumulado	Devengado en el Mes	Comprometido no Devengado	Presupuesto en Devengar	Ejercido Acumulado	Ejercido en el Mes	Pagado Acumulado	Pagado en el Mes	Cuentas por Pagar (Deuda)
39202	OTROS IMPULSOS Y OBLIGACIONES	1,237,075.00	-332,575.00	904,500.00	54,561.00	0.00	849,939.00	54,561.00	0.00	0.00	849,939.00	54,561.00	0.00	54,561.00	0.00	0.00
3940	SENTENCIAS Y RESOLUCIONES POR AUTORIDAD COMPETENTE	12,000,000.00	6,819.00	12,006,819.00	6,489,072.51	0.00	5,517,746.49	6,489,072.51	0.00	0.00	5,517,746.49	6,489,072.51	0.00	6,489,072.22	0.00	0.29
39401	COLOCACIONES POR RESOLUCIONES POR AUTORIDAD COMPETENTE	12,000,000.00	6,819.00	12,006,819.00	6,489,072.51	0.00	5,517,746.49	6,489,072.51	0.00	0.00	5,517,746.49	6,489,072.51	0.00	6,489,072.22	0.00	0.29
3950	PENAS, MULTAS, ACCESORIOS Y ACTUALIZACIONES	0.00	0.00	0.00	0.00	0.00	0.00	0.00	0.00	0.00	0.00	0.00	0.00	0.00	0.00	0.00
39501	PENAS, MULTAS, ACCESORIOS Y ACTUALIZACIONES	0.00	0.00	0.00	0.00	0.00	0.00	0.00	0.00	0.00	0.00	0.00	0.00	0.00	0.00	0.00
3960	OTROS GASTOS POR RESPONSABILIDADES	7,915.00	-6,799.64	1,115.36	0.00	0.00	1,115.36	0.00	0.00	0.00	1,115.36	0.00	0.00	0.00	0.00	0.00
39602	OTROS GASTOS POR RESPONSABILIDADES	7,915.00	-6,799.64	1,115.36	0.00	0.00	1,115.36	0.00	0.00	0.00	1,115.36	0.00	0.00	0.00	0.00	0.00
3980	IMPUESTO SOBRE NOMINA Y OTROS QUE SE DERIVEN DE UNA RELACION LABORAL	6,504,000.00	-259,000.00	6,245,000.00	3,327,729.00	566,799.00	2,917,271.00	3,327,729.00	566,799.00	0.00	2,917,271.00	3,327,729.00	566,799.00	3,327,729.00	566,799.00	0.00
39801	IMPUESTO SOBRE NOMINAS	6,504,000.00	-259,000.00	6,245,000.00	3,327,729.00	566,799.00	2,917,271.00	3,327,729.00	566,799.00	0.00	2,917,271.00	3,327,729.00	566,799.00	3,327,729.00	566,799.00	0.00
3990	OTROS SERVICIOS GENERALES	0.00	300,000.00	300,000.00	204,192.00	14,354.00	95,808.00	204,192.00	14,354.00	0.00	95,808.00	204,192.00	14,354.00	189,838.00	11,880.00	14,354.00
39901	OTROS SERVICIOS GENERALES	0.00	300,000.00	300,000.00	204,192.00	14,354.00	95,808.00	204,192.00	14,354.00	0.00	95,808.00	204,192.00	14,354.00	189,838.00	11,880.00	14,354.00
4000	TRANSFERENCIAS ASIGNACIONES SUBSIDIOS Y OTROS AYUDAS	20,255,516.00	3,320,789.56	23,576,285.56	12,964,078.95	1,656,203.62	10,812,206.61	12,754,634.53	1,446,759.20	209,444.42	10,821,651.03	12,754,634.53	1,446,759.20	12,729,891.73	1,630,622.54	24,742.80
4300	SUBSIDIOS Y SUBVENCIONES	0.00	399,000.00	399,000.00	0.00	0.00	399,000.00	0.00	0.00	0.00	399,000.00	12,754,634.53	0.00	0.00	0.00	0.00
4310	SUBSIDIOS A LA PRODUCCION	0.00	399,000.00	399,000.00	0.00	0.00	399,000.00	0.00	0.00	0.00	399,000.00	0.00	0.00	0.00	0.00	0.00
43101	SUBSIDIOS A LA PRODUCCION	0.00	399,000.00	399,000.00	0.00	0.00	399,000.00	0.00	0.00	0.00	399,000.00	0.00	0.00	0.00	0.00	0.00
4400	AYUDAS SOCIALES	20,255,516.00	2,921,789.56	23,177,285.56	12,964,078.95	1,656,203.62	10,213,206.81	12,754,634.53	1,446,759.20	209,444.42	10,422,651.03	12,754,634.53	1,446,759.20	12,729,891.73	1,630,622.54	24,742.80
4410	AYUDAS SOCIALES A PERSONAS	16,866,400.00	6,291,789.56	22,958,169.56	12,852,645.87	1,619,961.62	10,105,523.69	12,644,500.65	1,411,816.40	208,145.22	10,313,669.91	12,644,500.65	1,411,816.40	12,644,500.65	1,584,438.54	0.00
44101	GASTOS RELACIONADOS CON ACTIVIDADES CULTURALES, DEPORTIVAS Y DE AYUDA EXTRAORDINARIA	14,166,400.00	822,334.83	14,988,734.83	12,852,645.87	1,619,961.62	2,136,088.96	12,644,500.65	1,411,816.40	208,145.22	2,344,234.18	12,644,500.65	1,411,816.40	12,644,500.65	1,584,438.54	0.00
44113	COOPERACIONES DIVERSAS	2,500,000.00	-2,383,377.82	116,622.18	0.00	0.00	116,622.18	0.00	0.00	0.00	116,622.18	0.00	0.00	0.00	0.00	0.00
44115	APOYO A LA VIVIENDA	0.00	7,852,812.55	7,852,812.55	0.00	0.00	7,852,812.55	0.00	0.00	0.00	7,852,812.55	0.00	0.00	0.00	0.00	0.00
4430	AYUDAS SOCIALES A INSTITUCIONES DE ENSEÑANZA	3,400,000.00	-3,400,000.00	0.00	0.00	0.00	0.00	0.00	0.00	0.00	0.00	0.00	0.00	0.00	0.00	0.00
44301	APOYOS A INSTITUCIONES EDUCATIVAS	3,400,000.00	-3,400,000.00	0.00	0.00	0.00	0.00	0.00	0.00	0.00	0.00	0.00	0.00	0.00	0.00	0.00
4440	AYUDAS SOCIALES A ACTIVIDADES CIENTIFICAS O ACADEMICAS	0.00	30,000.00	30,000.00	10,000.00	0.00	20,000.00	10,000.00	0.00	0.00	20,000.00	10,000.00	0.00	10,000.00	10,000.00	0.00
44401	APOYOS A LA INVESTIGACION CIENTIFICA Y TECNOLOGICA DE INSTITUCIONES ACADEMICAS Y SECTOR PUBLICO	0.00	30,000.00	30,000.00	10,000.00	0.00	20,000.00	10,000.00	0.00	0.00	20,000.00	10,000.00	0.00	10,000.00	10,000.00	0.00
4450	AYUDAS SOCIALES A INSTITUCIONES SIN FINES DE LUCRO	189,116.00	0.00	189,116.00	101,433.08	36,242.00	87,682.92	100,133.88	34,942.80	1,299.20	88,982.12	100,133.88	34,942.80	75,391.08	36,184.00	24,742.80
44503	AYUDAS SOCIALES A INSTITUCIONES SIN FINES DE LUCRO	189,116.00	0.00	189,116.00	101,433.08	36,242.00	87,682.92	100,133.88	34,942.80	1,299.20	88,982.12	100,133.88	34,942.80	75,391.08	36,184.00	24,742.80
4480	AYUDAS POR DESASTRES NATURALES Y OTROS SINIESTROS	0.00	0.00	0.00	0.00	0.00	0.00	0.00	0.00	0.00	0.00	0.00	0.00	0.00	0.00	0.00
44801	MEDICACIONES PARA SU DISTRIBUCION A LA POBLACION	0.00	0.00	0.00	0.00	0.00	0.00	0.00	0.00	0.00	0.00	0.00	0.00	0.00	0.00	0.00
44802	AYUDAS POR DESASTRES NATURALES Y OTROS SINIESTROS	0.00	0.00	0.00	0.00	0.00	0.00	0.00	0.00	0.00	0.00	0.00	0.00	0.00	0.00	0.00
5000	BIENES MUEBLES INMUEBLES E INTANGIBLES	0.00	3,035,600.16	3,035,600.16	2,922,345.19	146,618.03	113,264.97	2,821,365.19	113,538.05	100,980.00	214,234.97	2,821,365.19	113,538.05	2,707,827.14	952,436.95	113,538.05
5100	MOBILIARIO Y EQUIPO DE ADMINISTRACION	0.00	1,468,750.61	1,468,750.61	1,378,667.63	20,390.02	90,082.98	1,378,667.63	88,290.04	0.00	90,082.98	485,105.77	88,290.04	1,290,377.59	817,414.11	88,290.04
5110	MUEBLES DE OFICINA Y ESTANTERIA	0.00	94,096.64	94,096.64	77,496.64	0.00	16,500.00	77,496.64	0.00	0.00	16,500.00	77,496.64	0.00	77,496.64	19,260.00	0.00
51101	MOBILIARIO	0.00	94,096.64	94,096.64	77,496.64	0.00	16,500.00	77,496.64	0.00	0.00	16,500.00	77,496.64	0.00	77,496.64	19,260.00	0.00
5150	EQUIPO DE COMPUTO Y DE BIENES INFORMATICOS	0.00	942,549.97	942,549.97	887,076.97	0.00	55,473.00	887,076.97	87,900.02	0.00	55,473.00	887,076.97	87,900.02	819,176.95	676,006.11	87,900.02
51501	OTROS MOBILIARIOS Y EQUIPOS DE ADMINISTRACION	0.00	432,104.00	432,104.00	414,094.02	20,390.02	18,009.98	414,094.02	20,390.02	0.00	18,009.98	414,094.02	20,390.02	393,704.00	122,148.00	20,390.02
51901	EQUIPO DE ADMINISTRACION	0.00	432,104.00	432,104.00	414,094.02	20,390.02	18,009.98	414,094.02	20,390.02	0.00	18,009.98	414,094.02	20,390.02	393,704.00	122,148.00	20,390.02
5400	VEHICULOS Y EQUIPO TERRESTRE	0.00	957,590.79	957,590.79	957,590.79	0.00	0.00	957,590.79	0.00	0.00	0.00	957,590.79	0.00	957,590.79	0.00	0.00
5410	VEHICULOS Y EQUIPO TERRESTRE	0.00	957,590.79	957,590.79	957,590.79	0.00	0.00	957,590.79	0.00	0.00	0.00	957,590.79	0.00	957,590.79	0.00	0.00
54103	VEHICULOS Y EQUIPO TERRESTRES DESTINADOS A SERVICIOS PUBLICOS Y A LA OPERACION DE PROGRAMAS PUBLICOS	0.00	127,250.03	127,250.03	127,250.03	0.00	0.00	127,250.03	0.00	0.00	0.00	127,250.03	0.00	127,250.03	0.00	0.00

MUNICIPIO DE CENTLA, TABASCO.
RESUMEN DEL GASTO MENSUAL
CORTE AL MES DE: JULIO

C.O.G.	Descripción	Presupuesto de Egresos Aprobado	Ampliaciones/Reducciones	Presupuesto Vigente	Comprometido Acumulado	Comprometido en el Mes	Presupuesto Disponible para Comprometer	Devengado Acumulado	Devengado en el Mes	Comprometido no Devengado	Presupuesto sin Devengar	Ejercido Acumulado	Ejercido en el Mes	Pagado Acumulado	Pagado en el Mes	Cuentas por Pagar (Deuda)
54104	VEHICULOS Y EQUIPO TERRESTRES OPERADOS O SUBSIDIOS ADMINISTRATIVOS	0.00	830,340.76	830,340.76	830,340.76	0.00	0.00	830,340.76	0.00	0.00	0.00	830,340.76	0.00	830,340.76	0.00	0.00
5600	MAQUINARIA, OTROS EQUIPOS Y HERRAMIENTAS	0.00	609,258.76	609,258.76	586,086.77	126,228.01	23,171.99	485,106.77	25,248.01	100,980.00	124,151.99	485,106.77	25,248.01	459,858.76	135,022.84	25,248.01
5610	MAQUINARIA Y EQUIPO AGROPECUARIO	0.00	200,019.97	200,019.97	176,847.98	126,228.01	23,171.99	75,867.98	25,248.01	100,980.00	124,151.99	75,867.98	25,248.01	50,619.97	0.00	25,248.01
56101	MAQUINARIA Y EQUIPO AGROPECUARIO	0.00	200,019.97	200,019.97	176,847.98	126,228.01	23,171.99	75,867.98	25,248.01	100,980.00	124,151.99	75,867.98	25,248.01	50,619.97	0.00	25,248.01
5650	EQUIPO DE COMUNICACIÓN Y TELECOMUNICACIONES	0.00	103,182.00	103,182.00	103,182.00	0.00	0.00	103,182.00	0.00	0.00	0.00	103,182.00	0.00	103,182.00	99,180.00	0.00
56501	EQUIPOS Y APARATOS DE COMUNICACIONES Y TELECOMUNICACIONES	0.00	103,182.00	103,182.00	103,182.00	0.00	0.00	103,182.00	0.00	0.00	0.00	103,182.00	0.00	103,182.00	99,180.00	0.00
5660	EQUIPOS DE GENERACIÓN ELÉCTRICA, APARATOS Y ACCESORIOS ELÉCTRICOS	0.00	270,213.95	270,213.95	270,213.95	0.00	0.00	270,213.95	0.00	0.00	0.00	270,213.95	0.00	270,213.95	0.00	0.00
56601	MAQUINARIA Y EQUIPO ELÉCTRICO Y ELECTRONICO	0.00	270,213.95	270,213.95	270,213.95	0.00	0.00	270,213.95	0.00	0.00	0.00	270,213.95	0.00	270,213.95	0.00	0.00
5670	HERRAMIENTAS Y MÁQUINAS- HERRAMIENTA	0.00	16,238.84	16,238.84	16,238.84	0.00	0.00	16,238.84	0.00	0.00	0.00	16,238.84	0.00	16,238.84	16,238.84	0.00
56701	HERRAMIENTAS Y MAQUINAS - HERRAMIENTA	0.00	16,238.84	16,238.84	16,238.84	0.00	0.00	16,238.84	0.00	0.00	0.00	16,238.84	0.00	16,238.84	16,238.84	0.00
5690	OTROS EQUIPOS	0.00	19,604.00	19,604.00	19,604.00	0.00	0.00	19,604.00	0.00	0.00	0.00	19,604.00	0.00	19,604.00	19,604.00	0.00
56902	OTROS BIENES MUEBLES	0.00	19,604.00	19,604.00	19,604.00	0.00	0.00	19,604.00	0.00	0.00	0.00	19,604.00	0.00	19,604.00	19,604.00	0.00
6000	INVERSIÓN PÚBLICA	0.00	210,817,902.20	210,817,902.20	107,842,685.28	35,566,051.47	102,975,216.92	45,303,240.52	7,786,289.15	62,539,444.76	165,514,661.68	45,303,240.52	7,786,289.15	43,906,227.66	8,828,477.31	1,397,012.86
6100	OBRA PÚBLICA EN BIENES DE DOMINIO PÚBLICO	0.00	210,817,902.20	210,817,902.20	107,842,685.28	35,566,051.47	102,975,216.92	45,303,240.52	7,786,289.15	62,539,444.76	165,514,661.68	45,303,240.52	7,786,289.15	43,906,227.66	8,828,477.31	1,397,012.86
6110	EDIFICACIÓN HABITACIONAL	0.00	45,155,323.69	45,155,323.69	3,568,152.64	2,487,140.34	41,587,171.05	1,081,012.30	0.00	2,487,140.34	44,074,311.39	1,081,012.30	0.00	1,081,012.30	0.00	0.00
61102	MANTENIMIENTO Y REHABILITACION DE EDIFICACIONES HABITACIONALES	0.00	45,155,323.69	45,155,323.69	3,568,152.64	2,487,140.34	41,587,171.05	1,081,012.30	0.00	2,487,140.34	44,074,311.39	1,081,012.30	0.00	1,081,012.30	0.00	0.00
6120	EDIFICACION NO HABITACIONAL	0.00	19,206,107.59	19,206,107.59	7,579,368.50	4,583,920.84	11,626,739.09	2,114,683.48	125,829.82	5,464,685.02	17,091,424.11	2,114,683.48	125,829.82	2,112,934.19	238,916.61	1,749.29
61201	OBRAS DE CONSTRUCCION PARA EDIFICIOS NO HABITACIONALES	0.00	3,914,081.43	3,914,081.43	0.00	0.00	3,914,081.43	0.00	0.00	0.00	3,914,081.43	0.00	0.00	0.00	0.00	0.00
61202	MANTENIMIENTO Y REHABILITACION DE EDIFICIOS NO HABITACIONALES	0.00	4,700,358.18	4,700,358.18	4,583,920.84	4,583,920.84	116,437.34	0.00	0.00	4,583,920.84	4,700,358.18	0.00	0.00	0.00	0.00	0.00
61204	INFRAESTRUCTURA PARA LA EDUCACION Y EL DEPORTE	0.00	10,591,667.98	10,591,667.98	2,995,447.66	0.00	7,596,220.32	2,114,683.48	125,829.82	880,764.18	8,476,984.50	2,114,683.48	125,829.82	2,112,934.19	238,916.61	1,749.29
6130	CONSTRUCCION DE OBRAS PARA EL ABASTECIMIENTO DE AGUA, PETROLEO, GAS, ELECTRICIDAD Y TELECOMUNICACIONES	0.00	16,236,830.87	16,236,830.87	10,850,132.24	1,361,168.34	5,386,698.63	2,297,149.72	301,074.91	8,552,982.52	13,939,681.15	2,297,149.72	301,074.91	2,287,767.74	1,088,294.65	9,351.98
61303	CONSTRUCCION DE OBRAS PARA EL ABASTECIMIENTO DE AGUA, PETROLEO, GAS, ELECTRICIDAD Y TELECOMUNICACIONES	0.00	16,236,830.87	16,236,830.87	10,850,132.24	1,361,168.34	5,386,698.63	2,297,149.72	301,074.91	8,552,982.52	13,939,681.15	2,297,149.72	301,074.91	2,287,767.74	1,088,294.65	9,351.98
6140	DIVISION DE TERRENOS Y CONSTRUCCION DE OBRAS DE URBANIZACION	0.00	115,835,798.08	115,835,798.08	71,680,992.45	27,133,821.95	44,154,805.63	25,646,355.57	4,821,535.80	46,034,636.88	90,189,442.51	25,646,355.57	4,821,535.80	24,386,434.90	5,077,648.49	1,259,920.67
61403	MANTENIMIENTO Y REHABILITACION DE OBRAS DE URBANIZACION	0.00	115,835,798.08	115,835,798.08	71,680,992.45	27,133,821.95	44,154,805.63	25,646,355.57	4,821,535.80	46,034,636.88	90,189,442.51	25,646,355.57	4,821,535.80	24,386,434.90	5,077,648.49	1,259,920.67
6150	CONSTRUCCION DE VIAS DE COMUNICACION	0.00	14,383,841.97	14,383,841.97	14,164,039.45	0.00	219,802.52	14,164,039.45	2,537,848.62	0.00	219,802.52	14,164,039.45	2,537,848.62	14,038,048.53	2,423,617.58	125,990.92
61501	CONSTRUCCION DE VIAS DE COMUNICACION	0.00	14,383,841.97	14,383,841.97	14,164,039.45	0.00	219,802.52	14,164,039.45	2,537,848.62	0.00	219,802.52	14,164,039.45	2,537,848.62	14,038,048.53	2,423,617.58	125,990.92
61502	MANTENIMIENTO Y REHABILITACION DE LAS VIAS DE COMUNICACION	0.00	0.00	0.00	0.00	0.00	0.00	0.00	0.00	0.00	0.00	0.00	0.00	0.00	0.00	0.00
7000	INVERSIONES FINANCIERAS Y OTRAS PROVISIONES	209,982,470.65	-187,311,711.04	22,670,759.61	0.00	0.00	22,670,759.61	0.00	0.00	0.00	0.00	22,670,759.61	0.00	0.00	0.00	0.00
7900	PROVISIONES PARA CONTINGENCIAS Y OTRAS EROGACIONES ESPECIALES	209,982,470.65	-187,311,711.04	22,670,759.61	0.00	0.00	22,670,759.61	0.00	0.00	0.00	0.00	22,670,759.61	0.00	0.00	0.00	0.00
7990	OTRAS EROGACIONES ESPECIALES	209,982,470.65	-187,311,711.04	22,670,759.61	0.00	0.00	22,670,759.61	0.00	0.00	0.00	0.00	22,670,759.61	0.00	0.00	0.00	0.00
79902	PROVISIONES PARA EROGACIONES CONTINGENTES	209,982,470.65	-187,311,711.04	22,670,759.61	0.00	0.00	22,670,759.61	0.00	0.00	0.00	0.00	22,670,759.61	0.00	0.00	0.00	0.00
8000	PARTICIPACIONES Y APORTACIONES	0.00	13,374,421.69	13,374,421.69	13,374,421.69	0.00	0.00	13,374,421.69	0.00	0.00	0.00	13,374,421.69	0.00	13,374,421.69	0.00	0.00
8500	CONVENIOS	0.00	13,374,421.69	13,374,421.69	13,374,421.69	0.00	0.00	13,374,421.69	0.00	0.00	0.00	13,374,421.69	0.00	13,374,421.69	0.00	0.00
8530	OTROS CONVENIOS	0.00	13,374,421.69	13,374,421.69	13,374,421.69	0.00	0.00	13,374,421.69	0.00	0.00	0.00	13,374,421.69	0.00	13,374,421.69	0.00	0.00
85301	OTROS CONVENIOS	0.00	13,374,421.69	13,374,421.69	13,374,421.69	0.00	0.00	13,374,421.69	0.00	0.00	0.00	13,374,421.69	0.00	13,374,421.69	0.00	0.00
9000	DEUDA PÚBLICA	0.00	616,012.00	616,012.00	616,012.00	55,230.00	0.00	616,012.00	55,230.00	0.00	0.00	616,012.00	55,230.00	616,012.00	55,230.00	0.00
9900	ADEUDOS DE EJERCICIOS FISCALES ANTERIORES (ADEFAS)	0.00	616,012.00	616,012.00	616,012.00	55,230.00	0.00	616,012.00	55,230.00	0.00	0.00	616,012.00	55,230.00	616,012.00	55,230.00	0.00
9910	ADEFAS	0.00	616,012.00	616,012.00	616,012.00	55,230.00	0.00	616,012.00	55,230.00	0.00	0.00	616,012.00	55,230.00	616,012.00	55,230.00	0.00

MUNICIPIO DE CENTLA, TABASCO.
RESUMEN DEL GASTO MENSUAL
CORTE AL MES DE: JULIO

C.O.G.	Descripción	Presupuesto de Egresos Aprobado	Ampliaciones/Reducciones	Presupuesto Vigente	Comprometido Acumulado	Comprometido en el Mes	Presupuesto Disponible para Comprometer	Devengado Acumulado	Devengado en el Mes	Comprometido no Devengado	Presupuesto sin Devengar	Ejercido Acumulado	Ejercido en el Mes	Pagado Acumulado	Pagado en el Mes	Cuentas por Pagar (Deuda)
99102	DEVOLUCION DE INGRESOS PERCIBIDOS EN EJERCICIOS ANTERIORES	0.00	616,012.00	616,012.00	616,012.00	55,230.00	0.00	616,012.00	55,230.00	0.00	0.00	616,012.00	55,230.00	616,012.00	55,230.00	0.00



MUNICIPIO DE CENTLA, TABASCO.
RESUMEN DEL GASTO MENSUAL
CORTE AL MES DE: AGOSTO

C.O.G.	Descripción	Presupuesto de Egresos Aprobado	Ampliaciones/Reducciones	Presupuesto Vigente	Comprometido Acumulado	Comprometido en el Mes	Presupuesto Disponible para Comprometer	Devengado Acumulado	Devengado en el Mes	Comprometido no Devengado	Presupuesto sin Devengar	Ejercido Acumulado	Ejercido en el Mes	Pagado Acumulado	Pagado en el Mes	Cuentas por Pagar (Deuda)
21201	MATERIALES Y ÚTILES DE IMPRESIÓN Y REPRODUCCIÓN	3,204,000.00	313,091.94	3,517,091.94	3,512,996.19	490.00	4,095.75	3,512,996.19	490.00	0.00	4,095.75	3,512,996.19	2,014,305.91	1,499,180.28	480.00	2,013,815.91
2140	MATERIALES, ÚTILES Y EQUIPOS MENORES DE TECNOLOGÍAS DE LA INFORMACIÓN Y COMUNICACIONES	5,726.00	34,223.02	39,949.02	35,438.92	19,645.89	4,510.10	35,438.92	19,645.89	0.00	4,510.10	35,438.92	19,645.89	17,792.02	5,652.99	17,646.90
21401	MATERIALES Y ÚTILES CONSUMIBLES PARA EL PROCESAMIENTO EN EQUIPOS Y BIENES INFORMÁTICOS	5,726.00	34,223.02	39,949.02	35,438.92	19,645.89	4,510.10	35,438.92	19,645.89	0.00	4,510.10	35,438.92	19,645.89	17,792.02	5,652.99	17,646.90
2150	MATERIAL IMPRESO E INFORMACIÓN DIGITAL	0.00	62,999.62	62,999.62	54,744.52	45,754.52	8,255.10	44,101.74	35,111.74	10,642.78	18,897.88	38,440.94	38,440.94	8,780.90	8,780.90	35,320.84
21503	MATERIAL IMPRESO	0.00	62,999.62	62,999.62	54,744.52	45,754.52	8,255.10	44,101.74	35,111.74	10,642.78	18,897.88	38,440.94	38,440.94	8,780.90	8,780.90	35,320.84
2160	MATERIAL DE LIMPIEZA	2,463,140.00	1,843,760.51	4,306,900.51	4,302,401.13	85.03	4,499.38	4,302,401.13	85.03	0.00	4,499.38	4,302,401.13	2,238,906.73	2,063,494.40	2,652.92	2,238,906.73
21601	MATERIAL DE LIMPIEZA	2,463,140.00	1,843,760.51	4,306,900.51	4,302,401.13	85.03	4,499.38	4,302,401.13	85.03	0.00	4,499.38	4,302,401.13	2,238,906.73	2,063,494.40	2,652.92	2,238,906.73
2170	MATERIALES Y ÚTILES DE ENSEÑANZA	0.00	81,865.56	81,865.56	56,957.16	56,957.16	24,908.40	56,957.16	56,957.16	0.00	24,908.40	0.00	0.00	0.00	0.00	56,957.16
21702	MATERIALES Y SUMINISTROS PARA PLANTAS PRODUCTIVAS Y AUXILIARIAS	0.00	81,865.56	81,865.56	56,957.16	56,957.16	24,908.40	56,957.16	56,957.16	0.00	24,908.40	0.00	0.00	0.00	0.00	56,957.16
2180	MATERIALES PARA EL REGISTRO E IDENTIFICACIÓN DE BIENES Y PERSONAS	0.00	100,256.64	100,256.64	99,903.96	29,580.00	352.68	99,903.96	29,580.00	0.00	352.68	99,903.96	29,580.00	70,323.96	0.00	29,580.00
21801	PLACAS, LICENCIAS Y SEÑALAMIENTOS	0.00	100,256.64	100,256.64	99,903.96	29,580.00	352.68	99,903.96	29,580.00	0.00	352.68	99,903.96	29,580.00	70,323.96	0.00	29,580.00
2200	ALIMENTOS Y UTENSILIOS	423,030.00	45,046.70	468,076.70	393,028.85	92,786.83	75,047.85	390,920.85	146,010.83	2,108.00	77,155.85	1,794,548.27	153,155.35	256,816.49	32,558.19	134,304.36
2210	PRODUCTOS ALIMENTICIOS PARA PERSONAS	413,544.00	34,201.98	447,745.96	377,931.75	90,454.07	69,814.21	375,823.75	143,678.07	2,108.00	71,922.21	364,430.55	147,707.99	244,057.47	28,947.11	131,766.28
22102	PRODUCTOS ALIMENTICIOS PARA PERSONAS DERIVADO DE LA PRESTACIÓN DE SERVICIOS PÚBLICOS EN UNIDADES DE SALUD EDUCATIVAS, DE READAPTACIÓN SOCIAL Y OTRAS	0.00	102,652.56	102,652.56	72,883.64	63,641.40	29,778.92	70,775.64	61,533.40	2,108.00	31,886.92	59,382.44	50,600.20	8,782.24	904.00	61,993.40
22104	PRODUCTOS ALIMENTICIOS PARA EL PERSONAL EN LAS INSTALACIONES DE LAS DEPENDENCIAS Y ENTIDADES	0.00	55,332.00	55,332.00	55,332.00	0.00	0.00	55,332.00	55,332.00	0.00	0.00	55,332.00	55,332.00	0.00	0.00	55,332.00
22105	PRODUCTOS ALIMENTICIOS PARA LA POBLACIÓN EN CASO DE EMERGENCIAS	0.00	0.00	0.00	0.00	0.00	0.00	0.00	0.00	0.00	0.00	0.00	0.00	0.00	0.00	0.00
22106	PRODUCTOS ALIMENTICIOS PARA EL PERSONAL DERIVADO DE ACTIVIDADES EXTRAORDINARIAS	413,544.00	-123,792.60	289,751.40	249,716.11	26,812.67	40,035.29	249,716.11	26,812.67	0.00	40,035.29	249,716.11	41,775.79	235,275.23	28,043.11	14,440.88
2230	UTENSILIOS PARA EL SERVICIO DE ALIMENTACIÓN	9,486.00	10,844.74	20,330.74	15,097.10	2,332.76	5,233.64	15,097.10	2,332.76	0.00	5,233.64	14,604.10	5,447.36	12,559.02	3,611.08	2,538.08
22301	UTENSILIOS PARA EL SERVICIO DE ALIMENTACIÓN	9,486.00	10,844.74	20,330.74	15,097.10	2,332.76	5,233.64	15,097.10	2,332.76	0.00	5,233.64	14,604.10	5,447.36	12,559.02	3,611.08	2,538.08
2300	MATERIAS PRIMAS Y MATERIALES DE PRODUCCIÓN Y COMERCIALIZACIÓN	8,235.00	20,927.62	29,162.62	21,834.90	2,436.00	7,327.72	21,834.90	2,436.00	0.00	7,327.72	1,794,548.27	2,436.00	19,398.90	1,398.02	2,436.00
2330	PRODUCTOS DE PAPEL, CARTÓN E IMPRESOS ADQUIRIDOS COMO MATERIA PRIMA Y MATERIALES DE PRODUCCIÓN	0.00	2,436.00	2,436.00	2,436.00	2,436.00	0.00	2,436.00	2,436.00	0.00	0.00	2,436.00	2,436.00	0.00	0.00	2,436.00
23301	PRODUCTOS DE PAPEL, CARTÓN E IMPRESOS ADQUIRIDOS COMO MATERIA PRIMA	0.00	2,436.00	2,436.00	2,436.00	2,436.00	0.00	2,436.00	2,436.00	0.00	0.00	2,436.00	2,436.00	0.00	0.00	2,436.00
2340	COMBUSTIBLES, LUBRICANTES, ADITIVOS, CARBÓN Y SUS DERIVADOS ADQUIRIDOS COMO MATERIA PRIMA	0.00	348.00	348.00	348.00	0.00	0.00	348.00	0.00	0.00	0.00	348.00	0.00	348.00	348.00	0.00
23401	COMBUSTIBLES, LUBRICANTES, ADITIVOS, CARBÓN Y SUS DERIVADOS ADQUIRIDOS COMO MATERIA PRIMA	0.00	348.00	348.00	348.00	0.00	0.00	348.00	0.00	0.00	0.00	348.00	0.00	348.00	348.00	0.00
2350	PRODUCTOS QUÍMICOS, FARMACÉUTICOS Y DE LABORATORIO ADQUIRIDOS COMO MATERIA PRIMA	4,651.00	-3,288.00	1,363.00	0.00	0.00	1,363.00	0.00	0.00	0.00	1,363.00	0.00	0.00	0.00	0.00	0.00
23501	MATERIALES DE PRODUCCIÓN PRODUCTOS QUÍMICOS, FARMACÉUTICOS Y DE LABORATORIO ADQUIRIDOS COMO MATERIA PRIMA	4,651.00	-3,288.00	1,363.00	0.00	0.00	1,363.00	0.00	0.00	0.00	1,363.00	0.00	0.00	0.00	0.00	0.00
2360	PRODUCTOS METÁLICOS Y A BASE DE MINERALES NO METÁLICOS ADQUIRIDOS COMO MATERIA PRIMA Y MATERIALES DE PRODUCCIÓN	982.00	0.00	982.00	0.00	0.00	982.00	0.00	0.00	0.00	982.00	0.00	0.00	0.00	0.00	0.00
23601	PRODUCTOS METÁLICOS Y A BASE DE MINERALES NO METÁLICOS ADQUIRIDOS COMO MATERIA PRIMA	982.00	0.00	982.00	0.00	0.00	982.00	0.00	0.00	0.00	982.00	0.00	0.00	0.00	0.00	0.00
2370	PRODUCTOS DE CUERO, PIEL	2,602.00	20,381.60	22,983.60	18,000.88	0.00	4,982.72	18,000.88	0.00	0.00	4,982.72	18,000.88	0.00	18,000.88	0.00	0.00

Fecha: 14-dic-2022

Ejercicio: 2022

MUNICIPIO DE CENTLA, TABASCO.
RESUMEN DEL GASTO MENSUAL
CORTE AL MES DE: AGOSTO

C.O.G.	Descripción	Presupuesto de Egresos Aprobado	Ampliaciones/Reducciones	Presupuesto Vigente	Comprometido Acumulado	Comprometido en el Mes	Presupuesto Disponible para Comprometer	Devengado Acumulado	Devengado en el Mes	Comprometido no Devengado	Presupuesto en Devengar	Ejercido Acumulado	Ejercido en el Mes	Pagado Acumulado	Pagado en el Mes	Cuentas por Pagar (Deuda)
	PLÁSTICO Y HULE ADQUIRIDOS COMO MATERIA PRIMA Y MATERIALES DE PRODUCCIÓN															
23701	PRODUCTOS DE CUERO, PIEL, ÁSTICO Y HULE ADQUIRIDOS COMO MATERIA PRIMA	2,602.00	20,381.60	22,983.60	18,000.88	0.00	4,982.72	18,000.88	0.00	0.00	4,982.72	18,000.88	0.00	18,000.88	0.00	0.00
2390	OTROS PRODUCTOS ADQUIRIDOS COMO MATERIA PRIMA Y MATERIALES DE PRODUCCIÓN	0.00	1,050.02	1,050.02	1,050.02	0.00	0.00	1,050.02	0.00	0.00	0.00	1,050.02	0.00	1,050.02	1,050.02	0.00
23901	OTROS PRODUCTOS ADQUIRIDOS COMO MATERIA PRIMA	0.00	1,050.02	1,050.02	1,050.02	0.00	0.00	1,050.02	0.00	0.00	0.00	1,050.02	0.00	1,050.02	1,050.02	0.00
2400	MATERIALES Y ARTICULOS DE CONSTRUCCIÓN Y DE REPARACIÓN	596,736.00	19,085,175.24	19,681,911.24	18,708,948.52	215,913.95	982,962.72	15,847,295.22	2,103,178.27	2,861,653.30	3,844,616.02	1,794,548.27	1,824,511.19	15,623,680.99	6,583,610.89	223,614.23
2410	PRODUCTOS MINERALES NO METÁLICOS	13,460.00	1,085,283.75	1,098,723.75	1,078,038.40	7,395.00	20,685.35	1,078,038.40	7,395.00	0.00	20,685.35	1,070,643.40	870.00	1,068,091.40	455,604.38	9,947.00
24101	PRODUCTOS MINERALES NO METÁLICOS	13,460.00	1,085,283.75	1,098,723.75	1,078,038.40	7,395.00	20,685.35	1,078,038.40	7,395.00	0.00	20,685.35	1,070,643.40	870.00	1,068,091.40	455,604.38	9,947.00
2420	CEMENTO Y PRODUCTOS DE CONCRETO	7,370.00	1,799,704.89	1,807,074.89	1,772,867.68	15,022.00	34,207.21	1,772,867.68	15,022.00	0.00	34,207.21	1,757,845.88	812.00	1,754,298.08	1,185,074.13	18,571.60
24201	CEMENTO Y PRODUCTOS DE CONCRETO	7,370.00	1,799,704.89	1,807,074.89	1,772,867.68	15,022.00	34,207.21	1,772,867.68	15,022.00	0.00	34,207.21	1,757,845.88	812.00	1,754,298.08	1,185,074.13	18,571.60
2430	CAL, YESO Y PRODUCTOS DE YESO	0.00	21,198.02	21,198.02	19,315.05	0.00	1,882.97	19,315.05	0.00	0.00	1,882.97	19,315.05	0.00	1,882.97	1,275.01	0.00
24301	CAL, YESO Y PRODUCTOS DE YESO	0.00	21,198.02	21,198.02	19,315.05	0.00	1,882.97	19,315.05	0.00	0.00	1,882.97	19,315.05	0.00	1,882.97	1,275.01	0.00
2440	MADERA Y PRODUCTOS DE MADERA	7,922.00	583,032.38	590,954.38	588,392.08	0.00	2,562.30	588,392.08	0.00	0.00	2,562.30	588,392.08	0.00	588,392.08	600.04	0.00
24401	MADCHA Y PRODUCTOS DE MADCHA	7,922.00	583,032.38	590,954.38	588,392.08	0.00	2,562.30	588,392.08	0.00	0.00	2,562.30	588,392.08	0.00	588,392.08	600.04	0.00
2450	VIDRIO Y PRODUCTOS DE VIDRIO	0.00	0.00	0.00	0.00	0.00	0.00	0.00	0.00	0.00	0.00	0.00	0.00	0.00	0.00	0.00
24501	VIDRIO Y PRODUCTOS DE VIDRIO	0.00	0.00	0.00	0.00	0.00	0.00	0.00	0.00	0.00	0.00	0.00	0.00	0.00	0.00	0.00
2460	MATERIAL ELÉCTRICO Y ELECTRÓNICO	185,969.00	9,903,096.99	10,089,065.99	10,046,608.99	36,204.44	42,457.00	7,184,955.69	1,923,468.76	2,861,653.30	2,904,110.30	7,170,586.77	1,909,099.84	7,148,817.25	3,234,853.26	36,138.44
24601	MATERIAL ELÉCTRICO Y ELECTRONICO	185,969.00	9,903,096.99	10,089,065.99	10,046,608.99	36,204.44	42,457.00	7,184,955.69	1,923,468.76	2,861,653.30	2,904,110.30	7,170,586.77	1,909,099.84	7,148,817.25	3,234,853.26	36,138.44
2470	ARTÍCULOS METÁLICOS PARA LA CONSTRUCCIÓN	40,429.00	4,738,513.93	4,778,942.93	4,610,609.11	7,765.38	168,333.82	4,610,609.11	7,765.38	0.00	168,333.82	4,606,053.79	5,442.08	4,599,999.85	1,657,612.10	10,609.26
24701	ARTÍCULOS METÁLICOS PARA LA CONSTRUCCIÓN	40,429.00	4,738,513.93	4,778,942.93	4,610,609.11	7,765.38	168,333.82	4,610,609.11	7,765.38	0.00	168,333.82	4,606,053.79	5,442.08	4,599,999.85	1,657,612.10	10,609.26
2490	OTROS MATERIALES Y ARTICULOS DE CONSTRUCCIÓN Y REPARACIÓN	341,586.00	964,365.28	1,305,951.28	593,117.21	149,527.13	712,834.07	593,117.21	149,527.13	0.00	712,834.07	451,877.35	8,287.27	444,789.28	48,591.97	148,347.93
24901	OTROS MATERIALES Y ARTICULOS DE CONSTRUCCIÓN Y REPARACIÓN	341,586.00	964,365.28	1,305,951.28	593,117.21	149,527.13	712,834.07	593,117.21	149,527.13	0.00	712,834.07	451,877.35	8,287.27	444,789.28	48,591.97	148,347.93
2500	PRODUCTOS QUÍMICOS, FARMACÉUTICOS Y DE LABORATORIO	199,949.00	-45,053.11	154,895.89	18,907.79	428.00	135,988.10	18,907.79	428.00	0.00	135,988.10	1,794,548.27	428.00	1,807.79	917.02	0.00
2510	PRODUCTOS QUÍMICOS BÁSICOS	550.00	7,197.86	7,747.86	612.00	0.00	7,135.86	612.00	0.00	0.00	7,135.86	612.00	0.00	612.00	410.00	0.00
25101	PRODUCTOS QUÍMICOS BÁSICOS	550.00	7,197.86	7,747.86	612.00	0.00	7,135.86	612.00	0.00	0.00	7,135.86	612.00	0.00	612.00	410.00	0.00
2520	FERTILIZANTES, PESTICIDAS Y OTROS AGROQUÍMICOS	0.00	1,546.03	1,546.03	1,546.03	0.00	0.00	1,546.03	0.00	0.00	0.00	1,546.03	0.00	1,546.03	0.00	0.00
25201	FERTILIZANTES, PESTICIDAS Y OTROS AGROQUÍMICOS	0.00	1,546.03	1,546.03	1,546.03	0.00	0.00	1,546.03	0.00	0.00	0.00	1,546.03	0.00	1,546.03	0.00	0.00
2530	MEDICINAS Y PRODUCTOS FARMACÉUTICOS	10,529.00	1,200.00	11,729.00	428.00	428.00	11,301.00	428.00	428.00	0.00	11,301.00	428.00	428.00	428.00	428.00	0.00
25301	MEDICINAS Y PRODUCTOS FARMACÉUTICOS	10,529.00	1,200.00	11,729.00	428.00	428.00	11,301.00	428.00	428.00	0.00	11,301.00	428.00	428.00	428.00	428.00	0.00
2540	MATERIALES, ACCESORIOS Y SUMINISTROS MÉDICOS	188,870.00	-67,149.04	121,720.96	7,894.96	0.00	113,826.00	7,894.96	0.00	0.00	113,826.00	7,894.96	0.00	7,894.96	0.00	0.00
25401	MATERIALES, ACCESORIOS Y SUMINISTROS MÉDICOS	188,870.00	-67,149.04	121,720.96	7,894.96	0.00	113,826.00	7,894.96	0.00	0.00	113,826.00	7,894.96	0.00	7,894.96	0.00	0.00
2550	MATERIALES, ACCESORIOS Y SUMINISTROS DE LABORATORIO	0.00	0.00	0.00	0.00	0.00	0.00	0.00	0.00	0.00	0.00	0.00	0.00	0.00	0.00	0.00
25501	MATERIALES, ACCESORIOS Y SUMINISTROS DE LABORATORIO	0.00	0.00	0.00	0.00	0.00	0.00	0.00	0.00	0.00	0.00	0.00	0.00	0.00	0.00	0.00
2560	FIBRAS SINTÉTICAS, HULES, PLÁSTICOS Y DERIVADOS	0.00	11,853.04	11,853.04	8,426.80	0.00	3,426.24	8,426.80	0.00	0.00	3,426.24	8,426.80	0.00	8,426.80	79.02	0.00
25601	FIBRAS SINTÉTICAS, HULE Y PLÁSTICOS Y SUS DERIVADOS	0.00	11,853.04	11,853.04	8,426.80	0.00	3,426.24	8,426.80	0.00	0.00	3,426.24	8,426.80	0.00	8,426.80	79.02	0.00
2590	OTROS PRODUCTOS QUÍMICOS	0.00	299.00	299.00	0.00	0.00	299.00	0.00	0.00	0.00	299.00	0.00	0.00	0.00	0.00	0.00
25901	OTROS PRODUCTOS QUÍMICOS	0.00	299.00	299.00	0.00	0.00	299.00	0.00	0.00	0.00	299.00	0.00	0.00	0.00	0.00	0.00
2600	COMBUSTIBLES, LUBRICANTES Y ADITIVOS	11,235,141.00	3,974,757.99	15,209,898.99	9,494,950.28	1,398,764.10	5,714,948.71	9,494,950.27	2,660,764.10	0.01	5,714,948.72	1,794,548.27	2,660,764.10	6,800,956.33	21,525.54	2,693,963.94
2610	COMBUSTIBLES, LUBRICANTES Y ADITIVOS	11,235,141.00	3,974,757.99	15,209,898.99	9,494,950.28	1,398,764.10	5,714,948.71	9,494,950.27	2,660,764.10	0.01	5,714,948.72	1,794,548.27	2,660,764.10	6,800,956.33	21,525.54	2,693,963.94
26102	COMBUSTIBLES, LUBRICANTES Y ADITIVOS PARA VEHICULOS TERRESTRES, AEREOS, MARÍTIMOS, ACUÁTILES Y FLUVIALES	8,368,000.00	1,759,579.09	10,127,579.09	6,818,504.82	979,400.00	3,309,074.27	6,818,504.82	1,905,000.00	0.00	3,309,074.27	6,818,504.82	1,905,000.00	4,913,504.82	0.00	1,905,000.00

MUNICIPIO DE CENTLA, TABASCO.
RESUMEN DEL GASTO MENSUAL
CORTE AL MES DE: AGOSTO

C.O.G.	Descripción	Presupuesto de Egresos Aprobado	Ampliaciones/Reducciones	Presupuesto Vigente	Comprometido Acumulado	Comprometido en el Mes	Presupuesto Disponible para Comprometer	Devengado Acumulado	Devengado en el Mes	Comprometido no Devengado	Presupuesto sin Devengar	Ejercido Acumulado	Ejercido en el Mes	Pagado Acumulado	Pagado en el Mes	Cuentas por Pagar (Deuda)
26103	DESTINADOS A SERVICIOS PULCRICOS Y A LA OPERACION DE PROGRAMAS PUBLICOS COMBUSTIBLES, LUBRICANTES Y ADITIVOS PARA VEHICULOS TERRESTRES, AEREOS, MARITIMOS, ACUSTICOS Y FLUVIALES	2,711,141.00	2,273,334.88	4,984,475.88	2,620,125.44	419,044.08	2,364,350.44	2,620,125.43	745,444.08	0.01	2,364,350.45	2,620,125.43	745,444.08	1,841,451.51	21,525.54	778,673.92
26105	COMBUSTIBLES, LUBRICANTES Y ADITIVOS PARA MAQUINARIA, EQUIPO DE PRODUCCION Y SERVICIOS ADMINISTRATIVOS	156,000.00	-58,155.58	97,844.02	56,320.02	320.02	41,524.00	56,320.02	10,320.02	0.00	41,524.00	56,320.02	10,320.02	46,000.00	0.00	10,320.02
2700	VESTUARIO, BLANCOS, PRENDAS DE PROTECCION Y ARTICULOS DEPORTIVOS	13,861,392.00	2,401,130.20	16,262,522.20	16,059,344.28	43,076.20	203,177.92	16,059,344.28	43,076.20	0.00	203,177.92	1,794,548.27	562.20	16,016,827.28	562.20	42,717.00
2710	VESTUARIO Y UNIFORMES	12,904,354.00	-2,598,386.80	10,305,967.20	10,298,238.72	0.00	7,728.48	10,298,238.72	0.00	0.00	7,728.48	10,298,238.72	0.00	10,298,238.72	0.00	0.00
27101	VESTUARIO Y UNIFORMES	11,950,354.00	-1,693,201.20	10,257,152.80	10,252,349.12	0.00	4,803.68	10,252,349.12	0.00	0.00	4,803.68	10,252,349.12	0.00	10,252,349.12	0.00	0.00
27102	UNIFORMES PARA EL DEPORTE	954,000.00	-905,185.60	48,814.40	45,889.60	0.00	2,924.80	45,889.60	0.00	0.00	2,924.80	45,889.60	0.00	45,889.60	0.00	0.00
2720	PRENDAS DE SEGURIDAD Y PROTECCION PERSONAL	954,562.00	-32,545.48	922,016.52	913,200.32	3,364.00	8,816.20	913,200.32	3,364.00	0.00	8,816.20	909,836.32	203.00	909,836.32	203.00	3,364.00
27201	PRENDAS DE PROTECCION PERSONAL	954,562.00	-32,545.48	922,016.52	913,200.32	3,364.00	8,816.20	913,200.32	3,364.00	0.00	8,816.20	909,836.32	203.00	909,836.32	203.00	3,364.00
2730	ARTICULOS DEPORTIVOS	0.00	5,006,225.65	5,006,225.65	4,821,497.53	38,193.00	184,728.12	4,821,497.53	38,193.00	0.00	184,728.12	4,783,304.53	0.00	4,783,304.53	0.00	38,193.00
27301	ARTICULOS DEPORTIVOS	0.00	5,006,225.65	5,006,225.65	4,821,497.53	38,193.00	184,728.12	4,821,497.53	38,193.00	0.00	184,728.12	4,783,304.53	0.00	4,783,304.53	0.00	38,193.00
2740	PRODUCTOS TEXTILES	2,476.00	25,836.83	28,312.83	26,407.71	1,519.20	1,905.12	26,407.71	1,519.20	0.00	1,905.12	25,247.71	359.20	25,247.71	359.20	1,160.00
27401	PRODUCTOS TEXTILES	2,476.00	25,836.83	28,312.83	26,407.71	1,519.20	1,905.12	26,407.71	1,519.20	0.00	1,905.12	25,247.71	359.20	25,247.71	359.20	1,160.00
2900	HERRAMIENTAS, REFACCIONES Y ACCESORIOS MENORES	1,938,955.00	151,918.32	2,090,873.32	1,794,548.27	247,949.35	296,325.05	1,794,548.27	247,949.35	0.00	296,325.05	1,794,548.27	247,949.35	1,390,089.98	119,597.86	404,458.29
2910	HERRAMIENTAS MENORES	50,495.00	129,819.50	180,314.50	132,826.19	6,567.12	47,488.31	132,826.19	6,567.12	0.00	47,488.31	132,826.19	6,567.12	108,511.59	4,074.60	24,314.60
29101	HERRAMIENTAS MENORES	50,495.00	129,819.50	180,314.50	132,826.19	6,567.12	47,488.31	132,826.19	6,567.12	0.00	47,488.31	132,826.19	6,567.12	108,511.59	4,074.60	24,314.60
2920	REFACCIONES Y ACCESORIOS MENORES DE EDIFICIOS	0.00	2,400.01	2,400.01	1,310.03	1,090.02	1,089.98	1,310.03	1,090.02	0.00	1,089.98	1,310.03	1,090.02	220.01	0.00	1,090.02
29201	REFACCIONES Y ACCESORIOS MENORES DE EDIFICIOS	0.00	2,400.01	2,400.01	1,310.03	1,090.02	1,089.98	1,310.03	1,090.02	0.00	1,089.98	1,310.03	1,090.02	220.01	0.00	1,090.02
2930	REFACCIONES Y ACCESORIOS MENORES DE MOBILIARIO Y EQUIPO DE ADMINISTRACION, EDUCACIONAL Y RECREATIVO	52,200.00	-50,754.07	1,445.93	0.00	0.00	1,445.93	0.00	0.00	0.00	1,445.93	0.00	0.00	0.00	0.00	0.00
29301	REFACCIONES Y ACCESORIOS MENORES DE MOBILIARIO Y EQUIPO DE ADMINISTRACION, EDUCACIONAL Y RECREATIVO	52,200.00	-50,754.07	1,445.93	0.00	0.00	1,445.93	0.00	0.00	0.00	1,445.93	0.00	0.00	0.00	0.00	0.00
2940	REFACCIONES Y ACCESORIOS MENORES DE EQUIPO DE COMPUTO Y TECNOLOGIAS DE LA INFORMACION	149,420.00	-41,839.92	107,580.08	87,467.73	2,477.26	20,112.35	87,467.73	2,477.26	0.00	20,112.35	87,467.73	2,477.26	87,467.73	31,401.22	0.00
29401	REFACCIONES Y ACCESORIOS PARA EQUIPO DE COMPUTO Y TELECOMUNICACION	149,420.00	-41,839.92	107,580.08	87,467.73	2,477.26	20,112.35	87,467.73	2,477.26	0.00	20,112.35	87,467.73	2,477.26	87,467.73	31,401.22	0.00
2950	REFACCIONES Y ACCESORIOS MENORES DE EQUIPO E INSTRUMENTAL MEDICO Y DE LABORATORIO	0.00	15,637.60	15,637.60	0.00	0.00	15,637.60	0.00	0.00	0.00	15,637.60	0.00	0.00	0.00	0.00	0.00
29501	REFACCIONES Y ACCESORIOS MENORES DE EQUIPO INSTRUMENTAL MEDICO Y DE LABORATORIO	0.00	15,637.60	15,637.60	0.00	0.00	15,637.60	0.00	0.00	0.00	15,637.60	0.00	0.00	0.00	0.00	0.00
2960	REFACCIONES Y ACCESORIOS MENORES DE EQUIPO DE TRANSPORTE	1,683,920.00	20,383.18	1,704,303.18	1,522,515.94	237,610.92	181,787.24	1,522,515.94	237,610.92	0.00	181,787.24	1,522,515.94	237,610.92	1,143,666.30	79,690.84	378,849.84
29601	REFACCIONES Y ACCESORIOS MENORES DE EQUIPO DE TRANSPORTE	1,683,920.00	20,383.18	1,704,303.18	1,522,515.94	237,610.92	181,787.24	1,522,515.94	237,610.92	0.00	181,787.24	1,522,515.94	237,610.92	1,143,666.30	79,690.84	378,849.84
2980	REFACCIONES Y ACCESORIOS MENORES DE MAQUINARIA Y OTROS EQUIPOS	2,920.00	22,358.58	25,278.58	12,528.74	0.00	12,749.84	12,528.74	0.00	0.00	12,749.84	12,528.74	0.00	12,528.74	4,431.20	0.00
29801	REFACCIONES Y ACCESORIOS MENORES DE MAQUINARIA Y OTROS EQUIPOS	2,920.00	22,358.58	25,278.58	12,528.74	0.00	12,749.84	12,528.74	0.00	0.00	12,749.84	12,528.74	0.00	12,528.74	4,431.20	0.00
2990	REFACCIONES Y ACCESORIOS MENORES OTROS BIENES MUEBLES	0.00	53,913.44	53,913.44	37,899.84	204.03	16,013.80	37,899.84	204.03	0.00	16,013.80	37,899.84	204.03	37,695.61	0.00	204.03
29901	REFACCIONES Y ACCESORIOS MENORES OTROS BIENES MUEBLES	0.00	53,913.44	53,913.44	37,899.84	204.03	16,013.80	37,899.84	204.03	0.00	16,013.80	37,899.84	204.03	37,695.61	0.00	204.03

MUNICIPIO DE CENTLA, TABASCO.
RESUMEN DEL GASTO MENSUAL
CORTE AL MES DE: AGOSTO

C.O.G.	Descripción	Presupuesto de Egresos Aprobado	Ampliaciones/Reducciones	Presupuesto Vigente	Comprometido Acumulado	Comprometido en el Mes	Presupuesto Disponible para Comprometer	Devengado Acumulado	Devengado en el Mes	Comprometido no Devengado	Presupuesto sin Devengar	Ejercido Acumulado	Ejercido en el Mes	Pagado Acumulado	Pagado en el Mes	Cuentas por Pagar (Deuda)
3000	SERVICIOS GENERALES	89,500,982.00	-3,949,880.84	85,551,101.16	57,661,449.92	5,750,897.87	27,889,651.24	52,336,417.26	4,392,072.99	5,325,032.66	33,214,683.90	52,336,417.26	4,392,072.99	51,814,930.98	5,076,528.20	521,486.28
3100	SERVICIOS BÁSICOS	36,888,149.00	938,304.93	37,806,453.93	23,185,151.57	2,958,080.44	14,621,302.36	23,175,581.57	2,959,994.44	9,570.00	14,630,872.36	10,909,546.30	2,959,994.44	23,175,581.57	2,976,546.44	0.00
3110	ENERGIA ELÉCTRICA	36,174,488.00	999,179.80	37,173,665.80	22,797,914.67	2,927,170.15	14,375,751.13	22,797,914.67	2,927,170.15	0.00	14,375,751.13	22,797,914.67	2,927,170.15	22,797,914.67	2,927,170.15	0.00
31101	ENERGIA ELÉCTRICA	36,174,488.00	999,179.80	37,173,665.80	22,797,914.67	2,927,170.15	14,375,751.13	22,797,914.67	2,927,170.15	0.00	14,375,751.13	22,797,914.67	2,927,170.15	22,797,914.67	2,927,170.15	0.00
3130	AGUA	252,000.00	-31,193.00	220,807.00	121,807.00	0.00	89,000.00	121,807.00	0.00	0.00	99,000.00	121,807.00	0.00	121,807.00	15,552.00	0.00
31301	SERVICIOS DE AGUA POTABLE	252,000.00	-31,193.00	220,807.00	121,807.00	0.00	89,000.00	121,807.00	0.00	0.00	99,000.00	121,807.00	0.00	121,807.00	15,552.00	0.00
3140	TELÉFONIA TRADICIONAL	416,400.00	-35,926.45	380,473.55	235,867.68	29,297.89	144,605.87	235,867.68	29,297.89	0.00	144,605.87	235,867.68	29,297.89	235,867.68	29,297.89	0.00
31401	SERVICIO TELEFÓNICO CONVENCIONAL	416,400.00	-35,926.45	380,473.55	235,867.68	29,297.89	144,605.87	235,867.68	29,297.89	0.00	144,605.87	235,867.68	29,297.89	235,867.68	29,297.89	0.00
3180	SERVICIOS DE TELECOMUNICACIONES Y SATÉLITES	23,868.00	0.00	23,868.00	22,968.00	0.00	900.00	13,398.00	1,914.00	9,570.00	10,470.00	13,398.00	1,914.00	13,398.00	1,914.00	0.00
31603	SERVICIOS DE INTERNET	23,868.00	0.00	23,868.00	22,968.00	0.00	900.00	13,398.00	1,914.00	9,570.00	10,470.00	13,398.00	1,914.00	13,398.00	1,914.00	0.00
3170	SERVICIOS DE ACCESO DE INTERNET, REDES Y PROCESAMIENTO DE INFORMACIÓN	0.00	3,224.80	3,224.80	3,224.80	1,612.40	0.00	3,224.80	1,612.40	0.00	0.00	3,224.80	1,612.40	3,224.80	1,612.40	0.00
31704	SERVICIOS ELECTRONICOS, HOSPEDAJE Y DISEÑO DE PAGINA WEB Y CORREO ELECTRÓNICO	0.00	3,224.80	3,224.80	3,224.80	1,612.40	0.00	3,224.80	1,612.40	0.00	0.00	3,224.80	1,612.40	3,224.80	1,612.40	0.00
3180	SERVICIOS POSTALES Y TELEGRÁFICOS	1,395.00	1,279.78	2,674.78	1,629.42	0.00	1,045.36	1,629.42	0.00	0.00	1,045.36	1,629.42	0.00	1,629.42	0.00	0.00
31801	SERVICIO POSTAL	1,395.00	1,279.78	2,674.78	1,629.42	0.00	1,045.36	1,629.42	0.00	0.00	1,045.36	1,629.42	0.00	1,629.42	0.00	0.00
3190	SERVICIOS INTEGRALES Y OTROS	0.00	1,740.00	1,740.00	1,740.00	0.00	0.00	1,740.00	0.00	0.00	0.00	1,740.00	0.00	1,740.00	0.00	0.00
31901	SERVICIOS INTEGRALES DE TELECOMUNICACIÓN	0.00	1,740.00	1,740.00	1,740.00	0.00	0.00	1,740.00	0.00	0.00	0.00	1,740.00	0.00	1,740.00	0.00	0.00
3200	SERVICIOS DE ARRENDAMIENTO	3,591,209.00	4,897,565.48	8,588,774.48	6,688,364.82	517,232.40	1,900,409.66	4,122,324.02	449,620.64	2,566,040.80	4,466,450.46	10,909,546.30	449,620.64	3,771,593.14	497,895.20	350,630.88
3210	ASIGNACIONES DESTINADAS A CUBRIR EL ALQUILER DE TERRENOS	12,180.00	36,540.00	48,720.00	48,720.00	0.00	0.00	28,420.00	4,060.00	20,300.00	28,420.00	4,060.00	28,420.00	4,060.00	0.00	4,060.00
32101	ARRENDAMIENTO DE TERRENOS	12,180.00	36,540.00	48,720.00	48,720.00	0.00	0.00	28,420.00	4,060.00	20,300.00	28,420.00	4,060.00	28,420.00	4,060.00	0.00	4,060.00
3230	ARRENDAMIENTO DE MOBILIARIO Y EQUIPO DE ADMINISTRACIÓN, EDUCACIONAL Y RECREATIVO	1,232,260.00	1,360,381.02	2,592,641.02	2,281,146.93	36,992.40	311,494.09	1,830,737.33	122,542.40	450,409.60	761,903.69	1,830,737.33	122,542.40	1,739,282.93	220,655.20	91,454.40
32302	ARRENDAMIENTO DE EQUIPO DE TRANSPORTE	534,000.00	2,383,573.60	2,917,573.60	1,750,418.88	480,240.00	1,167,154.72	768,587.68	100,298.24	961,731.20	2,148,885.92	100,298.24	568,091.20	568,091.20	0.00	200,596.48
32502	ARRENDAMIENTO DE VEHICULOS TERRESTRES, AEREOS, MARITIMOS, LACUSTRES Y FLUVIALES PARA SERVICIOS	492,000.00	365,645.28	857,645.28	871,890.56	0.00	5,754.72	526,686.16	69,040.88	345,204.40	350,959.12	526,686.16	69,040.88	388,604.40	0.00	138,081.76
32505	ARRENDAMIENTOS DE VEHICULOS TERRESTRES, AEREOS, MARITIMOS, LACUSTRES Y FLUVIALES PARA SERVIDORES	42,000.00	1,997,928.32	2,039,928.32	878,528.32	480,240.00	1,161,400.00	242,001.52	31,257.36	636,526.80	1,797,926.80	242,001.52	31,257.36	179,486.80	0.00	62,514.72
3260	ARRENDAMIENTO DE MAQUINARIA, OTROS EQUIPOS Y HERRAMIENTAS	1,145,200.00	998,000.85	2,143,200.85	1,721,440.00	0.00	421,760.85	996,440.00	145,000.00	725,000.00	1,146,760.85	996,440.00	145,000.00	996,440.00	145,000.00	0.00
32601	ARRENDAMIENTO DE MAQUINARIA Y EQUIPO	1,145,200.00	998,000.85	2,143,200.85	1,721,440.00	0.00	421,760.85	996,440.00	145,000.00	725,000.00	1,146,760.85	996,440.00	145,000.00	996,440.00	145,000.00	0.00
3270	ARRENDAMIENTO DE ACTIVOS INTANGIBLES	667,569.00	219,070.01	886,639.01	886,639.01	0.00	0.00	498,039.01	77,720.00	388,600.00	388,600.00	498,039.01	77,720.00	443,519.01	132,240.00	54,520.00
32701	PATENTES, DERECHOS DE AUTOR, REGALIAS Y OTROS	667,569.00	219,070.01	886,639.01	886,639.01	0.00	0.00	498,039.01	77,720.00	388,600.00	388,600.00	498,039.01	77,720.00	443,519.01	132,240.00	54,520.00
3300	SERVICIOS PROFESIONALES, CIENTÍFICOS Y TÉCNICOS Y OTROS	3,231,729.00	-463,261.61	2,768,467.39	2,572,819.54	11,223.20	195,647.85	1,630,484.84	103,796.08	942,334.70	1,137,982.55	10,909,546.30	103,796.08	1,621,481.20	551,986.30	9,023.64
3310	SERVICIOS LEGALES, DE CONTABILIDAD, AUDITORIA Y RELACIONADOS	12,000.00	9,800.00	21,800.00	0.00	0.00	21,800.00	0.00	0.00	0.00	21,800.00	0.00	0.00	0.00	0.00	0.00
33101	AGENCIAS ASOCIADAS A CONVENIOS, TRATADOS O ACUERDOS	0.00	17,000.00	17,000.00	0.00	0.00	17,000.00	0.00	0.00	0.00	17,000.00	0.00	0.00	0.00	0.00	0.00
33105	SERVICIOS RELACIONADOS CON PROCEDIMIENTO JURISDICCIONALES	12,000.00	-7,200.00	4,800.00	0.00	0.00	4,800.00	0.00	0.00	0.00	4,800.00	0.00	0.00	0.00	0.00	0.00
3320	SERVICIOS DE DISEÑO, ARQUITECTURA, INGENIERIA Y ACTIVIDADES RELACIONADAS	0.00	0.00	0.00	0.00	0.00	0.00	0.00	0.00	0.00	0.00	0.00	0.00	0.00	0.00	0.00
33201	SERVICIOS PROFESIONALES ESPECIALIZADOS EN ARQUITECTURA, INGENIERIA Y RELACIONADAS	0.00	0.00	0.00	0.00	0.00	0.00	0.00	0.00	0.00	0.00	0.00	0.00	0.00	0.00	0.00
3330	SERVICIOS DE CONSULTORIA ADMINISTRATIVA, PROCESOS,	1,134,873.00	-948,295.14	286,577.86	286,577.86	0.00	0.00	286,577.86	0.00	0.00	0.00	286,577.86	0.00	286,577.86	192,617.86	0.00

MUNICIPIO DE CENTLA, TABASCO.
RESUMEN DEL GASTO MENSUAL
CORTE AL MES DE: AGOSTO

C.O.G.	Descripción	Presupuesto de Egresos Aprobado	Ampliaciones/Reducciones	Presupuesto Vigente	Comprometido Acumulado	Comprometido en el Mes	Presupuesto Disponible para Comprometer	Devengado Acumulado	Devengado en el Mes	Comprometido no Devengado	Presupuesto sin Devengar	Ejercido Acumulado	Ejercido en el Mes	Pagado Acumulado	Pagado en el Mes	Cuentas por Pagar (Deuda)
	TECNICA Y EN TECNOLOGIAS DE LA INFORMACION:															
33301	SERVICIOS DE DESARROLLO DE APLICACIONES INFORMATICAS	0.00	286,577.86	286,577.86	286,577.86	0.00	0.00	286,577.86	0.00	0.00	0.00	286,577.86	0.00	286,577.86	192,617.86	0.00
33305	SERVICIO DE CONSULTORIA E INVESTIGACION TECNOLÓGICA Y DE COMUNICACION	1,134,873.00	-1,134,873.00	0.00	0.00	0.00	0.00	0.00	0.00	0.00	0.00	0.00	0.00	0.00	0.00	0.00
3340	SERVICIOS DE CAPACITACION	950.00	-950.00	0.00	0.00	0.00	0.00	0.00	0.00	0.00	0.00	0.00	0.00	0.00	0.00	0.00
33401	SERVICIOS PARA CAPACITACION A SERVIDORES PUBLICOS	950.00	-950.00	0.00	0.00	0.00	0.00	0.00	0.00	0.00	0.00	0.00	0.00	0.00	0.00	0.00
3350	SERVICIOS DE INVESTIGACION CIENTIFICA Y DESARROLLO ESTUDIOS E INVESTIGACIONES	1,200,000.00	-1,200,000.00	0.00	0.00	0.00	0.00	0.00	0.00	0.00	0.00	0.00	0.00	0.00	0.00	0.00
33501	SERVICIOS DE APOYO ADMINISTRATIVO, FOTOCOPIADO E IMPRESION	233,906.00	517,144.95	751,050.95	674,917.28	5,823.20	76,133.67	674,264.78	9,023.64	652.50	76,786.17	674,264.78	9,023.64	665,241.14	52,316.00	9,023.64
33602	OTROS SERVICIOS COMERCIALES	10,479.00	-9,953.00	526.00	0.00	0.00	526.00	0.00	0.00	0.00	526.00	0.00	0.00	0.00	0.00	0.00
33603	IMPRESIONES DE DOCUMENTOS OFICIALES PARA LA PRESTACION DE SERVICIOS PUBLICOS, IDENTIFICACION, FORMAS ADMINISTRATIVAS Y FISCALES, FORMAS VAL DUANAS, FERTILIZACION Y TITULOS	223,427.00	493,980.89	717,407.89	650,755.64	0.00	86,652.25	650,103.14	0.00	652.50	67,304.75	650,103.14	0.00	650,103.14	52,316.00	0.00
33604	IMPRESION Y ELABORACION DE MATERIAL INFORMATIVO DERIVADO DE LA OPERACION Y ADMINISTRACION DE LAS DEPENDENCIAS Y	0.00	33,117.06	33,117.06	24,161.64	5,823.20	8,955.42	24,161.64	9,023.64	0.00	8,955.42	24,161.64	9,023.64	15,138.00	0.00	9,023.64
33606	SERVICIOS DE DIGITALIZACION	0.00	0.00	0.00	0.00	0.00	0.00	0.00	0.00	0.00	0.00	0.00	0.00	0.00	0.00	0.00
3390	SERVICIOS PROFESIONALES, CIENTIFICOS Y TECNICOS INTEGRALES	650,000.00	1,058,234.58	1,708,234.58	1,611,324.40	5,500.00	96,910.18	689,642.20	94,772.44	941,682.20	1,038,592.38	689,642.20	94,772.44	689,642.20	307,052.44	0.00
33903	SERVICIOS INTEGRALES	0.00	892,734.58	892,734.58	892,724.40	0.00	10.18	446,362.20	89,272.44	446,362.20	446,372.38	446,362.20	89,272.44	446,362.20	89,272.44	0.00
33904	SERVICIOS PROFESIONALES, CIENTIFICOS Y TECNICOS INTEGRALES	650,000.00	165,500.00	815,500.00	718,600.00	5,500.00	96,900.00	223,280.00	5,500.00	495,320.00	592,220.00	223,280.00	5,500.00	223,280.00	217,780.00	0.00
3400	SERVICIOS FINANCIEROS, BANCARIOS Y COMERCIALES	3,497,119.00	-658,833.81	2,838,285.19	2,833,790.66	330,399.04	4,494.53	2,503,790.66	399.04	330,000.00	334,494.53	10,909,546.30	399.04	2,503,790.66	399.04	0.00
3410	SERVICIOS FINANCIEROS Y BANCARIOS	11,579.00	2,329.43	13,908.43	9,413.90	399.04	4,494.53	9,413.90	399.04	0.00	4,494.53	9,413.90	399.04	9,413.90	399.04	0.00
34102	OTROS SERVICIOS BANCARIOS Y FINANCIEROS	11,579.00	2,329.43	13,908.43	9,413.90	399.04	4,494.53	9,413.90	399.04	0.00	4,494.53	9,413.90	399.04	9,413.90	399.04	0.00
3450	SEGURO DE BIENES PATRIMONIALES	3,275,000.00	-780,623.24	2,494,376.76	2,494,376.76	0.00	0.00	2,494,376.76	0.00	0.00	0.00	2,494,376.76	0.00	2,494,376.76	0.00	0.00
34501	SEGURO DE BIENES PATRIMONIALES	3,275,000.00	-780,623.24	2,494,376.76	2,494,376.76	0.00	0.00	2,494,376.76	0.00	0.00	0.00	2,494,376.76	0.00	2,494,376.76	0.00	0.00
3470	FLETES Y MANIOBRAS	210,540.00	119,460.00	330,000.00	330,000.00	330,000.00	0.00	0.00	0.00	330,000.00	330,000.00	0.00	0.00	0.00	0.00	0.00
34701	FLETES Y MANIOBRAS	210,540.00	119,460.00	330,000.00	330,000.00	330,000.00	0.00	0.00	0.00	330,000.00	330,000.00	0.00	0.00	0.00	0.00	0.00
3500	SERVICIOS DE INSTALACION, REPARACION, MANTENIMIENTO Y CONSERVACION	1,398,893.00	-553,014.91	845,878.09	633,129.23	40,179.00	212,748.88	606,042.07	40,179.00	27,087.16	239,836.02	10,909,546.30	40,179.00	570,514.17	27,767.00	35,527.90
3510	CONSERVACION Y MANTENIMIENTO MENOR DE INMUEBLES	84,108.00	-46,759.89	37,348.11	6,845.12	0.00	30,502.99	6,845.12	0.00	0.00	30,502.99	6,845.12	0.00	6,845.12	0.00	0.00
35101	MANTENIMIENTO Y CONSERVACION DE INMUEBLES PARA LA PRESTACION DE SERVICIOS ADMINISTRATIVOS	66,404.00	-29,055.89	37,348.11	6,845.12	0.00	30,502.99	6,845.12	0.00	0.00	30,502.99	6,845.12	0.00	6,845.12	0.00	0.00
35102	MANTENIMIENTO Y CONSERVACION DE INMUEBLES PARA LA PRESTACION DE SERVICIOS JUDICIALES	17,704.00	-17,704.00	0.00	0.00	0.00	0.00	0.00	0.00	0.00	0.00	0.00	0.00	0.00	0.00	0.00
3520	INSTALACION, REPARACION Y MANTENIMIENTO DE MOBILIARIO Y EQUIPO DE ADMINISTRACION, EDUCACIONAL Y RECREATIVO	105,484.00	250,886.22	356,370.22	309,428.94	0.00	46,941.28	282,341.78	0.00	27,087.16	74,028.44	282,341.78	0.00	282,341.78	0.00	0.00
35201	MANTENIMIENTO Y CONSERVACION DE MOBILIARIO Y EQUIPO DE ADMINISTRACION	105,484.00	250,886.22	356,370.22	309,428.94	0.00	46,941.28	282,341.78	0.00	27,087.16	74,028.44	282,341.78	0.00	282,341.78	0.00	0.00
3530	INSTALACION, REPARACION Y MANTENIMIENTO DE EQUIPO DE COMPUTO Y TECNOLOGIAS DE LA INFORMACION	64,600.00	-13,229.36	51,370.64	43,627.60	0.00	7,743.04	43,627.60	0.00	0.00	7,743.04	43,627.60	0.00	43,627.60	0.00	0.00
35302	INSTALACIONES	0.00	0.00	0.00	0.00	0.00	0.00	0.00	0.00	0.00	0.00	0.00	0.00	0.00	0.00	0.00
35303	MANTENIMIENTO Y REPARACION DE EQUIPO	64,600.00	-13,229.36	51,370.64	43,627.60	0.00	7,743.04	43,627.60	0.00	0.00	7,743.04	43,627.60	0.00	43,627.60	0.00	0.00

Fecha:14-dic-2022

Ejercicio : 2022

MUNICIPIO DE CENTLA, TABASCO.
RESUMEN DEL GASTO MENSUAL
CORTE AL MES DE: AGOSTO

C.O.G.	Descripción	Presupuesto de Egresos Aprobado	Ampliaciones/Reducciones	Presupuesto Vigente	Comprometido Acumulado	Comprometido en el Mes	Presupuesto Disponible para Comprometer	Devengado Acumulado	Devengado en el Mes	Comprometido no Devengado	Presupuesto sin Devengar	Ejercido Acumulado	Ejercido en el Mes	Pagado Acumulado	Pagado en el Mes	Cuentas por Pagar (Deudas)
DE COMUNICACION																
3540	INSTALACIÓN, REPARACIÓN Y MANTENIMIENTO DE EQUIPO E INSTRUMENTAL MEDICO Y DE LABORATORIO	1,914.00	-84.40	1,829.60	658.00	0.00	1,171.60	658.00	0.00	0.00	1,171.60	658.00	0.00	658.00	0.00	0.00
35401	INSTALACIÓN, REPARACION Y MANTENIMIENTO DE EQUIPO E INSTRUMENTAL MEDICO Y DE LABORATORIO	1,914.00	-84.40	1,829.60	658.00	0.00	1,171.60	658.00	0.00	0.00	1,171.60	658.00	0.00	658.00	0.00	0.00
3550	REPARACIÓN Y MANTENIMIENTO DE EQUIPO DE TRANSPORTE	929,667.00	-545,497.48	384,169.52	257,779.57	40,179.00	126,389.95	257,779.57	40,179.00	0.00	126,389.95	257,779.57	40,179.00	222,251.67	27,767.00	35,527.90
35501	MANTENIMIENTO Y CONSERVACION DE VEHICULOS TERRESTRES, AEREOS, MARITIMOS, LACUSTRICO Y FLUVIALES	929,667.00	-545,497.48	384,169.52	257,779.57	40,179.00	126,389.95	257,779.57	40,179.00	0.00	126,389.95	257,779.57	40,179.00	222,251.67	27,767.00	35,527.90
3570	INSTALACIÓN, REPARACIÓN Y MANTENIMIENTO DE MAQUINARIA, OTROS EQUIPOS Y HERRAMIENTA	13,920.00	870.00	14,790.00	14,790.00	0.00	0.00	14,790.00	0.00	0.00	0.00	14,790.00	0.00	14,790.00	0.00	0.00
35701	MANTENIMIENTO Y CONSERVACION DE MAQUINARIA Y EQUIPO	0.00	14,790.00	14,790.00	14,790.00	0.00	0.00	14,790.00	0.00	0.00	0.00	14,790.00	0.00	14,790.00	0.00	0.00
35702	MANTENIMIENTO Y CONSERVACION DE PLANTAS E INSTALACIONES PRODUCTIVAS	13,920.00	-13,920.00	0.00	0.00	0.00	0.00	0.00	0.00	0.00	0.00	0.00	0.00	0.00	0.00	0.00
3590	SERVICIOS DE JARDINERIA Y FUMIGACIÓN	198,000.00	-198,000.00	0.00	0.00	0.00	0.00	0.00	0.00	0.00	0.00	0.00	0.00	0.00	0.00	0.00
35901	SERVICIO DE JARDINERIA Y FUMIGACION	198,000.00	-198,000.00	0.00	0.00	0.00	0.00	0.00	0.00	0.00	0.00	0.00	0.00	0.00	0.00	0.00
3600	SERVICIOS DE COMUNICACIÓN SOCIAL Y PUBLICIDAD	124,872.00	-83,452.00	41,420.00	25,288.00	0.00	16,132.00	25,288.00	0.00	0.00	16,132.00	10,909,546.30	0.00	25,288.00	0.00	0.00
3610	DIFUSIÓN POR RADIO, TELEVISIÓN Y OTROS MEDIOS DE MENSAJES SOBRE PROGRAMAS Y ACTIVIDADES GUBERNAMENTALES	124,872.00	-83,452.00	41,420.00	25,288.00	0.00	16,132.00	25,288.00	0.00	0.00	16,132.00	25,288.00	0.00	25,288.00	0.00	0.00
36101	DIFUSION DE MENSAJES SOBRE PROGRAMAS Y ACTIVIDADES GUBERNAMENTALES	124,872.00	-83,452.00	41,420.00	25,288.00	0.00	16,132.00	25,288.00	0.00	0.00	16,132.00	25,288.00	0.00	25,288.00	0.00	0.00
3700	SERVICIOS DE TRASLADO Y VIÁTICOS	618,075.00	-100,374.61	517,700.39	419,298.22	4,092.00	98,402.17	419,298.22	4,092.00	0.00	98,402.17	10,909,546.30	4,092.00	419,298.22	4,092.00	0.00
3710	PASAJES AÉREOS	147,988.00	-42,121.72	105,866.28	83,109.84	0.00	22,756.44	83,109.84	0.00	0.00	22,756.44	83,109.84	0.00	83,109.84	0.00	0.00
37104	PASAJES AEREOS NACIONALES PARA SERVIDORES PUBLICOS DE MANDO EN EL DESEMPEÑO DE COMISIONES Y FUNCIONES	147,988.00	-42,121.72	105,866.28	83,109.84	0.00	22,756.44	83,109.84	0.00	0.00	22,756.44	83,109.84	0.00	83,109.84	0.00	0.00
3720	PASAJES TERRESTRES	0.00	34,980.78	34,980.78	23,018.93	0.00	11,961.85	23,018.93	0.00	0.00	11,961.85	23,018.93	0.00	23,018.93	0.00	0.00
37201	PASAJES TERRESTRES NACIONALES PARA LABORES EN CAMPO Y DE SUPERVISION	0.00	11,608.78	11,608.78	10,000.00	0.00	1,608.78	10,000.00	0.00	0.00	1,608.78	10,000.00	0.00	10,000.00	0.00	0.00
37204	PASAJES TERRESTRES NACIONALIS PARA SERVIDORES PUBLICOS DE MANDO EN EL DESEMPEÑO DE COMISIONES Y FUNCIONES	0.00	23,372.00	23,372.00	13,018.93	0.00	10,353.07	13,018.93	0.00	0.00	10,353.07	13,018.93	0.00	13,018.93	0.00	0.00
3750	VIÁTICOS EN EL PAÍS	449,823.00	-80,757.67	369,065.33	308,283.45	3,700.00	60,781.88	308,283.45	3,700.00	0.00	60,781.88	308,283.45	3,700.00	308,283.45	3,700.00	0.00
37501	VIÁTICOS NACIONALES PARA LABORES EN CAMPO Y DE SUPERVISION	0.00	0.00	0.00	0.00	0.00	0.00	0.00	0.00	0.00	0.00	0.00	0.00	0.00	0.00	0.00
37504	VIATICOS NACIONALES PARA SERVIDORES PUBLICOS EN EL DESEMPEÑO FUNCIONES OFICIALES	449,823.00	-80,757.67	369,065.33	308,283.45	3,700.00	60,781.88	308,283.45	3,700.00	0.00	60,781.88	308,283.45	3,700.00	308,283.45	3,700.00	0.00
3790	OTROS SERVICIOS DE TRASLADO Y PASAJES	20,264.00	-12,476.00	7,788.00	4,886.00	392.00	2,902.00	4,886.00	392.00	0.00	2,902.00	4,886.00	392.00	4,886.00	392.00	0.00
37902	PLAJES Y ESTACIONAMIENTO DE VEHICULOS	20,264.00	-12,476.00	7,788.00	4,886.00	392.00	2,902.00	4,886.00	392.00	0.00	2,902.00	4,886.00	392.00	4,886.00	392.00	0.00
3800	SERVICIOS OFICIALES	20,421,946.00	-7,735,258.67	12,686,687.33	10,394,061.58	1,055,600.00	2,292,825.75	8,944,061.58	0.00	1,450,000.00	3,742,825.75	10,909,546.30	0.00	8,944,061.58	295,800.00	0.00
3820	GASTOS DE ORDEN SOCIAL Y CULTURAL	20,421,946.00	-7,737,501.30	12,684,344.70	10,392,061.58	1,055,600.00	2,292,283.12	8,942,061.58	0.00	1,450,000.00	3,742,283.12	8,942,061.58	0.00	8,942,061.58	295,800.00	0.00
38201	GASTOS DE ORDEN SOCIAL	20,421,946.00	-7,737,501.30	12,684,344.70	10,392,061.58	1,055,600.00	2,292,283.12	8,942,061.58	0.00	1,450,000.00	3,742,283.12	8,942,061.58	0.00	8,942,061.58	295,800.00	0.00
3850	GASTOS DE REPRESENTACIÓN	0.00	2,342.63	2,342.63	2,000.00	0.00	342.63	2,000.00	0.00	0.00	342.63	2,000.00	0.00	2,000.00	0.00	0.00
38501	GASTOS PARA ALIMENTACION DE SERVIDORES PUBLICOS DE MANDO	0.00	2,342.63	2,342.63	2,000.00	0.00	342.63	2,000.00	0.00	0.00	342.63	2,000.00	0.00	2,000.00	0.00	0.00
3900	OTROS SERVICIOS GENERALES	19,748,990.00	-291,555.64	19,457,434.36	10,909,546.30	833,991.79	8,547,888.06	10,909,546.30	833,991.79	0.00	8,547,888.06	10,909,546.30	833,991.79	10,783,242.44	722,042.22	126,303.86
3920	IMPUESTOS Y DERECHOS	1,237,075.00	-332,575.00	904,500.00	54,561.00	0.00	849,939.00	54,561.00	0.00	0.00	849,939.00	54,561.00	0.00	54,561.00	0.00	0.00

MUNICIPIO DE CENTLA, TABASCO.
RESUMEN DEL GASTO MENSUAL
CORTE AL MES DE: AGOSTO

C.O.C.	Descripción	Presupuesto de Egresos Aprobado	Ampliaciones/Reducciones	Presupuesto Vigente	Comprometido Acumulado	Comprometido en el Mes	Presupuesto Disponible para Comprometer	Devengado Acumulado	Devengado en el Mes	Comprometido no Devengado	Presupuesto sin Devengar	Ejercido Acumulado	Ejercido en el Mes	Pagado Acumulado	Pagado en el Mes	Cuentas por Pagar (Deuda)
39202	OTROS IMPULSOS Y DEDICADOS	1,237,075.00	-332,575.00	904,500.00	54,561.00	0.00	849,939.00	54,561.00	0.00	0.00	849,939.00	54,561.00	0.00	54,561.00	0.00	0.00
3940	SENTENCIAS Y RESOLUCIONES POR AUTORIDAD COMPETENTE	12,000,000.00	6,819.00	12,006,819.00	6,843,842.30	354,769.79	5,162,976.70	6,843,842.30	354,769.79	0.00	5,162,976.70	6,843,842.30	354,769.79	6,731,491.44	242,419.22	112,350.86
39401	LICIGACIONES POR RESOLUCIONES POR AUTORIDAD COMPETENTE	12,000,000.00	6,819.00	12,006,819.00	6,843,842.30	354,769.79	5,162,976.70	6,843,842.30	354,769.79	0.00	5,162,976.70	6,843,842.30	354,769.79	6,731,491.44	242,419.22	112,350.86
3950	PENAS, MULTAS, ACCESORIOS Y ACTUALIZACIONES	0.00	0.00	0.00	0.00	0.00	0.00	0.00	0.00	0.00	0.00	0.00	0.00	0.00	0.00	0.00
39501	PENAS, MULTAS, ACCESORIOS Y ACTUALIZACIONES	0.00	0.00	0.00	0.00	0.00	0.00	0.00	0.00	0.00	0.00	0.00	0.00	0.00	0.00	0.00
3960	OTROS GASTOS POR RESPONSABILIDADES	7,915.00	-6,799.64	1,115.36	0.00	0.00	1,115.36	0.00	0.00	0.00	1,115.36	0.00	0.00	0.00	0.00	0.00
39602	OTROS GASTOS POR RESPONSABILIDADES	7,915.00	-6,799.64	1,115.36	0.00	0.00	1,115.36	0.00	0.00	0.00	1,115.36	0.00	0.00	0.00	0.00	0.00
3980	IMPUESTO SOBRE NÓMINA Y OTROS QUE SE DERIVEN DE UNA RELACION LABORAL	6,504,000.00	-259,000.00	6,245,000.00	3,792,998.00	465,269.00	2,452,002.00	3,792,998.00	465,269.00	0.00	2,452,002.00	3,792,998.00	465,269.00	3,792,998.00	465,269.00	0.00
39801	IMPUESTOS SOBRE NÓMINAS	6,504,000.00	-259,000.00	6,245,000.00	3,792,998.00	465,269.00	2,452,002.00	3,792,998.00	465,269.00	0.00	2,452,002.00	3,792,998.00	465,269.00	3,792,998.00	465,269.00	0.00
3990	OTROS SERVICIOS GENERALES	0.00	300,000.00	300,000.00	218,145.00	13,953.00	81,855.00	218,145.00	13,953.00	0.00	81,855.00	218,145.00	13,953.00	204,192.00	14,354.00	13,953.00
39901	OTROS SERVICIOS GENERALES	0.00	300,000.00	300,000.00	218,145.00	13,953.00	81,855.00	218,145.00	13,953.00	0.00	81,855.00	218,145.00	13,953.00	204,192.00	14,354.00	13,953.00
4000	TRANSFERENCIAS ASIGNACIONES SUBSIDIOS Y OTRAS AYUDAS	20,255,516.00	4,995,847.38	25,251,363.38	18,997,004.52	6,032,925.57	6,254,358.88	14,450,730.92	1,696,096.39	4,546,273.60	10,800,632.46	14,450,730.92	1,696,096.39	14,178,437.04	1,448,545.31	272,293.88
4300	SUBSIDIOS A LA PRODUCCION	0.00	399,000.00	399,000.00	0.00	0.00	399,000.00	0.00	0.00	0.00	399,000.00	0.00	0.00	0.00	0.00	0.00
4310	SUBSIDIOS A LA PRODUCCION	0.00	399,000.00	399,000.00	0.00	0.00	399,000.00	0.00	0.00	0.00	399,000.00	0.00	0.00	0.00	0.00	0.00
43101	SUBSIDIOS A LA PRODUCCION	0.00	399,000.00	399,000.00	0.00	0.00	399,000.00	0.00	0.00	0.00	399,000.00	0.00	0.00	0.00	0.00	0.00
4400	AYUDAS SOCIALES	20,255,516.00	4,596,847.38	24,852,363.38	18,997,004.52	6,032,925.57	5,855,358.88	14,450,730.92	1,696,096.39	4,546,273.60	10,401,632.46	14,450,730.92	1,696,096.39	14,178,437.04	1,448,545.31	272,293.88
4410	AYUDAS SOCIALES A PERSONAS	16,866,400.00	7,966,847.38	24,833,247.38	18,845,649.17	5,993,003.30	5,787,598.21	14,318,375.57	1,674,874.92	4,526,273.60	10,313,871.81	14,318,375.57	1,674,874.92	14,072,915.16	1,427,514.51	247,360.41
44101	CAMBIO RELACIONADOS CON ACTIVIDADES CULTURALES, DEPORTIVAS Y DE AYUDA LABORAL	14,186,400.00	2,364,034.83	16,550,434.83	14,292,437.97	1,439,792.10	2,237,996.66	14,289,375.57	1,644,874.92	3,062.40	2,241,059.28	14,289,375.57	1,644,874.92	14,042,915.16	1,397,514.51	247,360.41
44113	COOPERACIONES DIVERSAS	2,500,000.00	-2,250,000.00	250,000.00	30,000.00	30,000.00	220,000.00	30,000.00	30,000.00	0.00	220,000.00	30,000.00	30,000.00	30,000.00	30,000.00	0.00
44115	APOYO A LA VIVIENDA	0.00	7,852,812.55	7,852,812.55	4,523,211.20	4,523,211.20	3,329,501.35	0.00	0.00	4,523,211.20	7,852,812.55	0.00	0.00	0.00	0.00	0.00
4430	AYUDAS SOCIALES A INSTITUCIONES DE ENSEÑANZA	3,400,000.00	-3,400,000.00	0.00	0.00	0.00	0.00	0.00	0.00	0.00	0.00	0.00	0.00	0.00	0.00	0.00
44301	APOYOS A INSTITUCIONES EDUCATIVAS	3,400,000.00	-3,400,000.00	0.00	0.00	0.00	0.00	0.00	0.00	0.00	0.00	0.00	0.00	0.00	0.00	0.00
4440	AYUDAS SOCIALES A ACTIVIDADES CIENTIFICAS O ACADEMICAS	0.00	30,000.00	30,000.00	30,000.00	20,000.00	0.00	10,000.00	0.00	20,000.00	20,000.00	10,000.00	0.00	10,000.00	0.00	0.00
44401	APOYOS A LA INVESTIGACION CIENTIFICA Y TECNOLOGICA DE INSTITUCIONES ACADEMICAS Y SECTOR PUBLICO	0.00	30,000.00	30,000.00	30,000.00	20,000.00	0.00	10,000.00	0.00	20,000.00	20,000.00	10,000.00	0.00	10,000.00	0.00	0.00
4450	AYUDAS SOCIALES A INSTITUCIONES SIN FINES DE LUCRO	189,116.00	0.00	189,116.00	121,355.35	19,922.27	67,760.65	121,355.35	21,221.47	0.00	67,760.65	121,355.35	21,221.47	96,421.88	21,030.80	24,933.47
44503	AYUDAS SOCIALES A INSTITUCIONES SIN FINES DE LUCRO	189,116.00	0.00	189,116.00	121,355.35	19,922.27	67,760.65	121,355.35	21,221.47	0.00	67,760.65	121,355.35	21,221.47	96,421.88	21,030.80	24,933.47
4480	AYUDAS POR DESASTRES NATURALES Y OTROS SINIESTROS	0.00	0.00	0.00	0.00	0.00	0.00	0.00	0.00	0.00	0.00	0.00	0.00	0.00	0.00	0.00
44801	MERCANCIAS PARA SU DISTRIBUCION A LA POBLACION	0.00	0.00	0.00	0.00	0.00	0.00	0.00	0.00	0.00	0.00	0.00	0.00	0.00	0.00	0.00
44802	AYUDAS POR DESASTRES NATURALES Y OTROS SINIESTROS	0.00	0.00	0.00	0.00	0.00	0.00	0.00	0.00	0.00	0.00	0.00	0.00	0.00	0.00	0.00
5000	BIENES MUEBLES INMUEBLES E INTANGIBLES	0.00	3,252,218.19	3,252,218.19	3,151,345.50	229,000.31	100,872.69	3,151,345.50	329,980.31	0.00	100,872.69	3,151,345.50	329,980.31	2,901,955.17	194,128.03	249,390.33
5100	MOBILIARIO Y EQUIPO DE ADMINISTRACION	0.00	1,688,240.63	1,688,240.63	1,587,367.94	208,700.31	100,872.69	1,587,367.94	208,700.31	0.00	100,872.69	1,688,240.63	208,700.31	1,358,277.61	67,900.02	229,090.33
5110	MUEBLES DE OFICINA Y ESTANTERIA	0.00	94,096.64	94,096.64	77,496.64	0.00	16,600.00	77,496.64	0.00	0.00	16,600.00	77,496.64	0.00	77,496.64	0.00	0.00
51101	MOBILIARIO	0.00	94,096.64	94,096.64	77,496.64	0.00	16,600.00	77,496.64	0.00	0.00	16,600.00	77,496.64	0.00	77,496.64	0.00	0.00
5150	EQUIPO DE COMPUTO Y DE TECNOLOGIAS DE LA INFORMACION	0.00	1,162,049.97	1,162,049.97	1,095,777.28	208,700.31	66,272.69	1,095,777.28	208,700.31	0.00	66,272.69	1,095,777.28	208,700.31	887,076.97	67,900.02	208,700.31
51501	BIENES INFORMATICOS	0.00	1,162,049.97	1,162,049.97	1,095,777.28	208,700.31	66,272.69	1,095,777.28	208,700.31	0.00	66,272.69	1,095,777.28	208,700.31	887,076.97	67,900.02	208,700.31
5190	OTROS MOBILIARIOS Y EQUIPOS DE ADMINISTRACION	0.00	432,094.02	432,094.02	414,094.02	0.00	18,000.00	414,094.02	0.00	0.00	18,000.00	414,094.02	0.00	393,704.00	0.00	20,390.02
51901	EQUIPO DE ADMINISTRACION	0.00	432,094.02	432,094.02	414,094.02	0.00	18,000.00	414,094.02	0.00	0.00	18,000.00	414,094.02	0.00	393,704.00	0.00	20,390.02
5400	VEHICULOS Y EQUIPO TERRESTRE	0.00	957,590.79	957,590.79	957,590.79	0.00	0.00	957,590.79	0.00	0.00	0.00	957,590.79	0.00	957,590.79	0.00	0.00
5410	VEHICULOS Y EQUIPO TERRESTRE	0.00	957,590.79	957,590.79	957,590.79	0.00	0.00	957,590.79	0.00	0.00	0.00	957,590.79	0.00	957,590.79	0.00	0.00
54103	VEHICULOS Y EQUIPO TERRESTRES DESTINADOS A SERVICIOS PUBLICOS Y A LA OPERACION DE PROGRAMAS PUBLICOS	0.00	127,250.03	127,250.03	127,250.03	0.00	0.00	127,250.03	0.00	0.00	0.00	127,250.03	0.00	127,250.03	0.00	0.00

MUNICIPIO DE CENTLA, TABASCO.
RESUMEN DEL GASTO MENSUAL
CORTE AL MES DE: AGOSTO

C.O.G.	Descripción	Presupuesto de Egresos Aprobado	Ampliaciones/Reducciones	Presupuesto Vigente	Comprometido Acumulado	Comprometido en el Mes	Presupuesto Disponible para Comprometer	Devengado Acumulado	Devengado en el Mes	Comprometido no Devengado	Presupuesto en Devengar	Ejercido Acumulado	Ejercido en el Mes	Pagado Acumulado	Pagado en el Mes	Cuentas por Pagar (Deuda)
54104	VEHICULOS Y EQUIPO TERRESTRES DESTINADOS A SERVICIO ADMINISTRATIVO	0.00	830,340.76	830,340.76	830,340.76	0.00	0.00	830,340.76	0.00	0.00	0.00	830,340.76	0.00	830,340.76	0.00	0.00
5600	MAQUINARIA, OTROS EQUIPOS Y HERRAMIENTAS	0.00	606,386.77	606,386.77	606,386.77	20,300.00	0.00	606,386.77	121,280.00	0.00	0.00	606,386.77	121,280.00	586,086.77	126,228.01	20,300.00
5610	MAQUINARIA Y EQUIPO AGROPECUARIO	0.00	197,147.98	197,147.98	197,147.98	20,300.00	0.00	197,147.98	121,280.00	0.00	0.00	197,147.98	121,280.00	176,847.98	126,228.01	20,300.00
56101	MAQUINARIA Y EQUIPO AGROPECUARIO	0.00	197,147.98	197,147.98	197,147.98	20,300.00	0.00	197,147.98	121,280.00	0.00	0.00	197,147.98	121,280.00	176,847.98	126,228.01	20,300.00
5650	EQUIPO DE COMUNICACION Y TELECOMUNICACION	0.00	103,182.00	103,182.00	103,182.00	0.00	0.00	103,182.00	0.00	0.00	0.00	103,182.00	0.00	103,182.00	0.00	0.00
56501	EQUIPOS Y APARATOS DE COMUNICACIONES Y TELECOMUNICACIONES	0.00	103,182.00	103,182.00	103,182.00	0.00	0.00	103,182.00	0.00	0.00	0.00	103,182.00	0.00	103,182.00	0.00	0.00
5660	EQUIPOS DE GENERACION ELECTRICA, APARATOS Y ACCESORIOS ELECTRICOS	0.00	270,213.95	270,213.95	270,213.95	0.00	0.00	270,213.95	0.00	0.00	0.00	270,213.95	0.00	270,213.95	0.00	0.00
56601	MAQUINARIA Y EQUIPO ELECTRICO Y ELECTRONICO	0.00	270,213.95	270,213.95	270,213.95	0.00	0.00	270,213.95	0.00	0.00	0.00	270,213.95	0.00	270,213.95	0.00	0.00
5670	HERRAMIENTAS Y MAQUINAS-HERRAMIENTAS	0.00	16,238.84	16,238.84	16,238.84	0.00	0.00	16,238.84	0.00	0.00	0.00	16,238.84	0.00	16,238.84	0.00	0.00
56701	HERRAMIENTAS Y MAQUINAS - HERRAMIENTAS	0.00	16,238.84	16,238.84	16,238.84	0.00	0.00	16,238.84	0.00	0.00	0.00	16,238.84	0.00	16,238.84	0.00	0.00
5690	OTROS EQUIPOS	0.00	19,604.00	19,604.00	19,604.00	0.00	0.00	19,604.00	0.00	0.00	0.00	19,604.00	0.00	19,604.00	0.00	0.00
56902	OTROS BIENES MUEBLES	0.00	19,604.00	19,604.00	19,604.00	0.00	0.00	19,604.00	0.00	0.00	0.00	19,604.00	0.00	19,604.00	0.00	0.00
6000	INVERSION PUBLICA	0.00	19,604.00	19,604.00	19,604.00	0.00	0.00	19,604.00	0.00	0.00	0.00	19,604.00	0.00	19,604.00	0.00	0.00
6100	OBRA PUBLICA EN BIENES DE DOMINIO PUBLICO	0.00	209,593,210.93	209,593,210.93	137,695,236.13	29,852,550.85	71,897,974.80	59,688,642.11	14,385,401.59	78,006,594.02	149,604,568.82	59,688,642.11	14,385,401.59	55,701,476.31	11,795,248.65	3,987,165.80
6110	EDIFICACION HABITACIONAL	0.00	44,679,675.35	44,679,675.35	33,610,086.38	30,041,933.74	11,069,588.97	1,248,928.16	167,915.86	32,361,158.22	43,430,747.19	1,248,928.16	167,915.86	50,374.76	117,541.10	
61102	MANTENIMIENTO Y REHABILITACION DE EDIFICACIONES HABITACIONALES	0.00	44,679,675.35	44,679,675.35	33,610,086.38	30,041,933.74	11,069,588.97	1,248,928.16	167,915.86	32,361,158.22	43,430,747.19	1,248,928.16	167,915.86	1,131,387.06	50,374.76	
6120	EDIFICACION NO HABITACIONAL	0.00	19,154,767.48	19,154,767.48	7,579,368.50	0.00	11,575,398.98	2,343,234.55	228,551.07	5,236,133.95	16,811,532.93	2,343,234.55	228,551.07	2,300,162.35	187,228.16	
61201	OBRAS DE CONSTRUCCION PARA EDIFICIOS NO HABITACIONALES	0.00	3,914,081.43	3,914,081.43	0.00	0.00	3,914,081.43	0.00	0.00	0.00	3,914,081.43	0.00	0.00	0.00	0.00	
61202	MANTENIMIENTO Y REHABILITACION DE EDIFICIOS NO HABITACIONALES	0.00	4,700,358.18	4,700,358.18	4,583,920.84	0.00	116,437.34	0.00	0.00	4,583,920.84	4,700,358.18	0.00	0.00	0.00	0.00	
61204	INFRAESTRUCTURA PARA LA EDUCACION Y EL DEPORTE	0.00	10,540,327.87	10,540,327.87	2,995,447.66	0.00	7,544,880.21	2,343,234.55	228,551.07	652,213.11	8,197,093.32	2,343,234.55	228,551.07	2,300,162.35	187,228.16	
6130	CONSTRUCCION DE OBRAS PARA EL ABASTECIMIENTO DE AGUA, PETROLEO, GAS, ELECTRICIDAD Y TELECOMUNICACIONES	0.00	16,197,122.28	16,197,122.28	10,850,132.24	0.00	5,346,990.04	6,669,436.11	4,372,286.39	4,180,696.13	9,527,586.17	6,669,436.11	4,372,286.39	6,335,688.43	4,047,890.69	
61303	DRENAJE Y ALCANTARILLADO	0.00	16,197,122.28	16,197,122.28	10,850,132.24	0.00	5,346,990.04	6,669,436.11	4,372,286.39	4,180,696.13	9,527,586.17	6,669,436.11	4,372,286.39	6,335,688.43	4,047,890.69	
6140	DIVISION DE TERRENOS Y CONSTRUCCION DE OBRAS DE URBANIZACION	0.00	115,397,606.37	115,397,606.37	71,491,609.56	-189,382.89	43,905,996.81	35,263,003.84	9,616,648.27	36,228,605.72	80,134,802.53	35,263,003.84	9,616,648.27	31,785,584.60	7,399,149.70	
61403	MANTENIMIENTO Y REHABILITACION DE OBRAS DE URBANIZACION	0.00	115,397,606.37	115,397,606.37	71,491,609.56	-189,382.89	43,905,996.81	35,263,003.84	9,616,648.27	36,228,605.72	80,134,802.53	35,263,003.84	9,616,648.27	31,785,584.60	7,399,149.70	
6150	CONSTRUCCION DE VIAS DE COMUNICACION	0.00	14,164,039.45	14,164,039.45	14,164,039.45	0.00	0.00	14,164,039.45	0.00	0.00	0.00	14,164,039.45	0.00	14,148,653.87	110,605.34	
61501	CONSTRUCCION DE VIAS DE COMUNICACION	0.00	14,164,039.45	14,164,039.45	14,164,039.45	0.00	0.00	14,164,039.45	0.00	0.00	0.00	14,164,039.45	0.00	14,148,653.87	110,605.34	
61502	MANTENIMIENTO Y REHABILITACION DE LAS VIAS DE COMUNICACION	0.00	0.00	0.00	0.00	0.00	0.00	0.00	0.00	0.00	0.00	0.00	0.00	0.00	0.00	
7000	INVERSIONES FINANCIERAS Y OTRAS PROVISIONES	209,982,470.65	-186,361,438.29	23,621,032.36	0.00	0.00	23,621,032.36	0.00	0.00	0.00	23,621,032.36	0.00	0.00	0.00	0.00	
7800	PROVISIONES PARA CONTINGENCIAS Y OTRAS EROGACIONES ESPECIALES	209,982,470.65	-186,361,438.29	23,621,032.36	0.00	0.00	23,621,032.36	0.00	0.00	0.00	23,621,032.36	0.00	0.00	0.00	0.00	
7900	OTRAS EROGACIONES ESPECIALES	209,982,470.65	-186,361,438.29	23,621,032.36	0.00	0.00	23,621,032.36	0.00	0.00	0.00	23,621,032.36	0.00	0.00	0.00	0.00	
79902	PROVISIONES PARA EROGACIONES CONTINGENTES	209,982,470.65	-186,361,438.29	23,621,032.36	0.00	0.00	23,621,032.36	0.00	0.00	0.00	23,621,032.36	0.00	0.00	0.00	0.00	
8000	PARTICIPACIONES Y APORTACIONES	0.00	13,374,421.69	13,374,421.69	13,374,421.69	0.00	0.00	13,374,421.69	0.00	0.00	0.00	13,374,421.69	0.00	13,374,421.69	0.00	
8500	CONVENIOS	0.00	13,374,421.69	13,374,421.69	13,374,421.69	0.00	0.00	13,374,421.69	0.00	0.00	0.00	13,374,421.69	0.00	13,374,421.69	0.00	
8530	OTROS CONVENIOS	0.00	13,374,421.69	13,374,421.69	13,374,421.69	0.00	0.00	13,374,421.69	0.00	0.00	0.00	13,374,421.69	0.00	13,374,421.69	0.00	
85301	OTROS CONVENIOS	0.00	13,374,421.69	13,374,421.69	13,374,421.69	0.00	0.00	13,374,421.69	0.00	0.00	0.00	13,374,421.69	0.00	13,374,421.69	0.00	
9000	DEUDA PUBLICA	0.00	672,395.00	672,395.00	672,395.00	56,383.00	0.00	672,395.00	56,383.00	0.00	0.00	672,395.00	56,383.00	672,395.00	56,383.00	
9900	ADEUDOS DE EJERCICIOS FISCALES ANTERIORES (ADEFAS)	0.00	672,395.00	672,395.00	672,395.00	56,383.00	0.00	672,395.00	56,383.00	0.00	0.00	672,395.00	56,383.00	672,395.00	56,383.00	
9910	ADEFAS	0.00	672,395.00	672,395.00	672,395.00	56,383.00	0.00	672,395.00	56,383.00	0.00	0.00	672,395.00	56,383.00	672,395.00	56,383.00	

MUNICIPIO DE CENTLA, TABASCO.
RESUMEN DEL GASTO MENSUAL
CORTE AL MES DE: AGOSTO

C.O.G.	Descripción	Presupuesto de Egresos Aprobado	Ampliaciones/Reducciones	Presupuesto Vigente	Comprometido Acumulado	Comprometido en el Mes	Presupuesto Disponible para Comprometer	Devengado Acumulado	Devengado en el Mes	Comprometido no Devengado	Presupuesto sin Devengar	Ejercido Acumulado	Ejercido en el Mes	Pagado Acumulado	Pagado en el Mes	Cuentas por Pagar (Deuda)
95102	DEVOLUCION DE INGRESOS PERCIBIDOS EN FAVOR DE LAS ENTIDADES FEDERATIVAS	0.00	672,395.00	672,395.00	672,395.00	56,383.00	0.00	672,395.00	56,383.00	0.00	0.00	672,395.00	56,383.00	672,395.00	56,383.00	0.00



MUNICIPIO DE CENTLA, TABASCO.
RESUMEN DEL GASTO MENSUAL
CORTE AL MES DE: SEPTIEMBRE

C.O.G.	Descripción	Presupuesto de Egresos Aprobado	Ampliaciones/Reducciones	Presupuesto Vigente	Comprometido Acumulado	Comprometido en el Mes	Presupuesto Disponible para Comprometer	Devengado Acumulado	Devengado en el Mes	Comprometido no Devengado	Presupuesto sin Devengar	Ejercido Acumulado	Ejercido en el Mes	Pagado Acumulado	Pagado en el Mes	Cuentas por Pagar (Deuda)
21201	MATERIALES Y ÚTILES DE IMPRESIÓN Y REPRODUCCIÓN	3,204,000.00	313,091.94	3,517,091.94	3,516,045.16	3,048.97	1,046.78	3,516,045.16	3,048.97	0.00	1,046.78	3,516,045.16	3,048.97	3,512,996.19	2,013,815.91	3,048.97
2140	MATERIALES, ÚTILES Y EQUIPOS MENORES DE TECNOLOGÍAS DE LA INFORMACIÓN Y COMUNICACIONES	5,726.00	30,417.92	36,143.92	35,438.92	0.00	705.00	35,438.92	0.00	0.00	705.00	35,438.92	0.00	19,271.02	1,479.00	16,167.90
21401	MATERIALES Y ÚTILES CONSUMIBLES PARA EL PROCESAMIENTO EN EQUIPOS Y SISTEMAS INFORMÁTICOS	5,726.00	30,417.92	36,143.92	35,438.92	0.00	705.00	35,438.92	0.00	0.00	705.00	35,438.92	0.00	19,271.02	1,479.00	16,167.90
2150	MATERIAL IMPRESO E INFORMACIÓN DIGITAL	0.00	80,979.40	80,979.40	76,227.72	21,483.20	4,751.68	76,227.72	32,125.98	0.00	4,751.68	76,227.72	37,786.78	23,163.20	14,382.30	53,064.52
21503	MATERIAL IMPRESO	0.00	80,979.40	80,979.40	76,227.72	21,483.20	4,751.68	76,227.72	32,125.98	0.00	4,751.68	76,227.72	37,786.78	23,163.20	14,382.30	53,064.52
2160	MATERIAL DE LIMPIEZA	2,463,140.00	1,850,216.79	4,313,356.79	4,306,859.61	4,458.48	6,497.18	4,306,859.61	4,458.48	0.00	6,497.18	4,306,859.61	4,458.48	4,302,401.16	2,238,906.78	4,458.45
21801	MATERIAL DE LIMPIEZA	2,463,140.00	1,850,216.79	4,313,356.79	4,306,859.61	4,458.48	6,497.18	4,306,859.61	4,458.48	0.00	6,497.18	4,306,859.61	4,458.48	4,302,401.16	2,238,906.78	4,458.45
2170	MATERIALES Y ÚTILES DE ENSEÑANZA	0.00	81,865.56	81,865.56	56,957.16	0.00	24,908.40	56,957.16	0.00	0.00	24,908.40	56,957.16	56,957.16	0.00	0.00	56,957.16
21702	MATERIALES Y SUMINISTROS PARA PLANTAS PRODUCTIVAS Y INDUSTRIAS	0.00	81,865.56	81,865.56	56,957.16	0.00	24,908.40	56,957.16	0.00	0.00	24,908.40	56,957.16	56,957.16	0.00	0.00	56,957.16
2180	MATERIALES PARA EL REGISTRO E IDENTIFICACIÓN DE BIENES Y PERSONAS	0.00	100,256.64	100,256.64	99,903.96	0.00	352.68	99,903.96	0.00	0.00	352.68	99,903.96	0.00	99,903.96	29,580.00	0.00
21801	PLACAS, LICENCIAS Y SEÑALAMIENTOS	0.00	100,256.64	100,256.64	99,903.96	0.00	352.68	99,903.96	0.00	0.00	352.68	99,903.96	0.00	99,903.96	29,580.00	0.00
2200	ALIMENTOS Y UTENSILIOS	423,030.00	59,377.73	482,407.73	434,528.97	41,498.12	47,880.76	434,528.97	43,606.12	0.00	47,880.76	2,020,787.80	55,492.32	352,805.73	96,189.24	81,721.24
2210	PRODUCTOS ALIMENTICIOS PARA PERSONAS	413,544.00	47,586.67	461,130.67	415,768.85	37,837.10	45,361.82	415,768.85	39,945.10	0.00	45,361.82	415,768.85	51,338.30	337,307.21	93,249.74	78,481.84
22102	PRODUCTOS ALIMENTICIOS PARA PERSONAS DERIVADO DE LA PRESTACIÓN DE SERVICIOS PÚBLICOS EN UNIDADES DE SALUD EDUCATIVAS, DE READAPTACIÓN SOCIAL Y OTRAS	0.00	120,201.78	120,201.78	91,074.68	18,191.04	29,127.08	91,074.68	20,299.04	0.00	29,127.08	91,074.68	31,692.24	72,589.24	63,807.00	18,485.44
22104	PRODUCTOS ALIMENTICIOS PARA EL PERSONAL EN LAS INSTALACIONES DE LAS DEPENDENCIAS Y ENTIDADES	0.00	55,332.00	55,332.00	55,332.00	0.00	0.00	55,332.00	0.00	0.00	0.00	55,332.00	0.00	0.00	0.00	55,332.00
22105	PRODUCTOS ALIMENTICIOS PARA LA POBLACION EN CASO DE DESASTRES	0.00	0.00	0.00	0.00	0.00	0.00	0.00	0.00	0.00	0.00	0.00	0.00	0.00	0.00	0.00
22106	PRODUCTOS ALIMENTICIOS PARA EL PERSONAL DERIVADO DE ACTIVIDADES EXTRAORDINARIAS	413,544.00	-127,947.09	285,596.91	269,362.17	19,646.06	16,234.74	269,362.17	19,646.06	0.00	16,234.74	269,362.17	19,646.06	264,717.97	29,442.74	4,644.20
2230	UTENSILIOS PARA EL SERVICIO DE ALIMENTACIÓN	9,486.00	11,791.06	21,277.06	18,758.12	3,661.02	2,518.94	18,758.12	3,661.02	0.00	2,518.94	18,758.12	4,154.02	15,498.52	2,939.50	3,259.60
22301	UTENSILIOS PARA EL SERVICIO DE ALIMENTACIÓN	9,486.00	11,791.06	21,277.06	18,758.12	3,661.02	2,518.94	18,758.12	3,661.02	0.00	2,518.94	18,758.12	4,154.02	15,498.52	2,939.50	3,259.60
2300	MATERIAS PRIMAS Y MATERIALES DE PRODUCCIÓN Y COMERCIALIZACIÓN	8,295.00	53,050.26	61,285.26	59,878.26	38,043.36	1,407.00	59,878.26	38,043.36	0.00	1,407.00	2,020,787.80	38,043.36	21,834.90	2,436.00	38,043.36
2330	PRODUCTOS DE PAPEL, CARTÓN E IMPRESOS ADQUIRIDOS COMO MATERIA PRIMA Y MATERIALES DE PRODUCCIÓN	0.00	2,436.00	2,436.00	2,436.00	0.00	0.00	2,436.00	0.00	0.00	0.00	2,436.00	0.00	2,436.00	2,436.00	0.00
23301	PRODUCTOS DE PAPEL, CARTÓN E IMPRESOS ADQUIRIDOS COMO MATERIA PRIMA	0.00	2,436.00	2,436.00	2,436.00	0.00	0.00	2,436.00	0.00	0.00	0.00	2,436.00	0.00	2,436.00	2,436.00	0.00
2340	COMBUSTIBLES, LUBRICANTES, ADITIVOS, CARBÓN Y SUS DERIVADOS ADQUIRIDOS COMO MATERIA PRIMA	0.00	348.00	348.00	348.00	0.00	0.00	348.00	0.00	0.00	0.00	348.00	0.00	348.00	0.00	0.00
23401	COMBUSTIBLES, LUBRICANTES, ADITIVOS, CARBÓN Y SUS DERIVADOS ADQUIRIDOS COMO MATERIA PRIMA	0.00	348.00	348.00	348.00	0.00	0.00	348.00	0.00	0.00	0.00	348.00	0.00	348.00	0.00	0.00
2350	PRODUCTOS QUÍMICOS, FARMACÉUTICOS Y DE LABORATORIO ADQUIRIDOS COMO MATERIA PRIMA Y MATERIALES DE PRODUCCIÓN	4,651.00	33,392.38	38,043.36	38,043.36	38,043.36	0.00	38,043.36	38,043.36	0.00	0.00	38,043.36	38,043.36	0.00	0.00	38,043.36
23501	PRODUCTOS QUÍMICOS, FARMACÉUTICOS Y DE LABORATORIO ADQUIRIDOS COMO MATERIA PRIMA	4,651.00	33,392.38	38,043.36	38,043.36	38,043.36	0.00	38,043.36	38,043.36	0.00	0.00	38,043.36	38,043.36	0.00	0.00	38,043.36
2360	PRODUCTOS METÁLICOS Y A BASE DE MINERALES NO METÁLICOS ADQUIRIDOS COMO MATERIA PRIMA Y MATERIALES DE PRODUCCIÓN	982.00	-697.00	285.00	0.00	0.00	285.00	0.00	0.00	0.00	285.00	0.00	0.00	0.00	0.00	0.00
23601	PRODUCTOS METÁLICOS Y A BASE DE MINERALES NO METÁLICOS ADQUIRIDOS COMO MATERIA PRIMA	982.00	-697.00	285.00	0.00	0.00	285.00	0.00	0.00	0.00	285.00	0.00	0.00	0.00	0.00	0.00
2370	PRODUCTOS DE CUERO, PIEL,	2,602.00	16,520.88	19,122.88	18,000.88	0.00	1,122.00	18,000.88	0.00	0.00	1,122.00	18,000.88	0.00	18,000.88	0.00	0.00

Fecha: 14-dic-2022

Ejercicio: 2022

MUNICIPIO DE CENTLA, TABASCO.
RESUMEN DEL GASTO MENSUAL
CORTE AL MES DE: SEPTIEMBRE

C.O.G.	Descripción	Presupuesto de Egresos Aprobado	Ampliaciones/Reducciones	Presupuesto Vigente	Comprometido Acumulado	Comprometido en el Mes	Presupuesto Disponible para Comprometer	Devengado Acumulado	Devengado en el Mes	Comprometido no Devengado	Presupuesto sin Devengar	Ejercido Acumulado	Ejercido en el Mes	Pagado Acumulado	Pagado en el Mes	Cuentas por Pagar (Deuda)
	PLÁSTICO Y HULE ADQUIRIDOS COMO MATERIA PRIMA Y MATERIALES DE PRODUCCION															
23701	PRODUCTOS DE CUERO, PIEL, ASTICO Y HULE ADQUIRIDOS COMO MATERIA PRIMA	2,602.00	16,520.88	19,122.88	18,000.88	0.00	1,122.00	18,000.88	0.00	0.00	1,122.00	18,000.88	0.00	18,000.88	0.00	0.00
2380	OTROS PRODUCTOS ADQUIRIDOS COMO MATERIA PRIMA Y MATERIALES DE PRODUCCION	0.00	1,050.02	1,050.02	1,050.02	0.00	0.00	1,050.02	0.00	0.00	0.00	1,050.02	0.00	1,050.02	0.00	0.00
23801	OTROS PRODUCTOS ADQUIRIDOS COMO MATERIA PRIMA	0.00	1,050.02	1,050.02	1,050.02	0.00	0.00	1,050.02	0.00	0.00	0.00	1,050.02	0.00	1,050.02	0.00	0.00
2400	MATERIALES Y ARTICULOS DE CONSTRUCCION Y DE REPARACION	596,736.00	19,087,975.45	19,684,711.45	18,923,787.21	214,838.69	760,924.24	17,637,355.91	1,790,060.69	1,286,431.30	2,047,355.54	2,020,787.80	1,848,290.23	15,704,012.62	80,331.63	1,933,343.29
2410	PRODUCTOS MINERALES NO METALICOS	13,460.00	1,088,167.06	1,101,627.06	1,089,858.80	11,820.40	11,768.26	1,089,858.80	11,820.40	0.00	11,768.26	1,080,161.20	9,517.80	1,078,038.40	9,947.00	11,820.40
24101	PRODUCTOS MINERALES NO METALICOS	13,460.00	1,088,167.06	1,101,627.06	1,089,858.80	11,820.40	11,768.26	1,089,858.80	11,820.40	0.00	11,768.26	1,080,161.20	9,517.80	1,078,038.40	9,947.00	11,820.40
2420	CEMENTO Y PRODUCTOS DE CONCRETO	7,370.00	1,813,311.18	1,820,681.18	1,813,497.84	40,630.16	7,183.34	1,813,497.84	40,630.16	0.00	7,183.34	1,792,877.68	35,032.00	1,772,867.68	18,571.60	40,630.16
24201	CEMENTO Y PRODUCTOS DE CONCRETO	7,370.00	1,813,311.18	1,820,681.18	1,813,497.84	40,630.16	7,183.34	1,813,497.84	40,630.16	0.00	7,183.34	1,792,877.68	35,032.00	1,772,867.68	18,571.60	40,630.16
2430	CAL, YESO Y PRODUCTOS DE YESO	0.00	23,615.05	23,615.05	23,615.05	4,300.00	0.00	23,615.05	4,300.00	0.00	0.00	23,615.05	4,300.00	18,315.05	0.00	4,300.00
24301	CAL, YESO Y PRODUCTOS DE YESO	0.00	23,615.05	23,615.05	23,615.05	4,300.00	0.00	23,615.05	4,300.00	0.00	0.00	23,615.05	4,300.00	18,315.05	0.00	4,300.00
2440	MADERA Y PRODUCTOS DE MADERA	7,922.00	592,416.32	600,338.32	588,392.08	0.00	11,946.24	588,392.08	0.00	0.00	11,946.24	588,392.08	0.00	588,392.08	0.00	0.00
24401	MADERA Y PRODUCTOS DE MADERA	7,922.00	592,416.32	600,338.32	588,392.08	0.00	11,946.24	588,392.08	0.00	0.00	11,946.24	588,392.08	0.00	588,392.08	0.00	0.00
2450	VIDRIO Y PRODUCTOS DE VIDRIO	0.00	0.00	0.00	0.00	0.00	0.00	0.00	0.00	0.00	0.00	0.00	0.00	0.00	0.00	0.00
24501	VIDRIO Y PRODUCTOS DE VIDRIO	0.00	0.00	0.00	0.00	0.00	0.00	0.00	0.00	0.00	0.00	0.00	0.00	0.00	0.00	0.00
2460	MATERIAL ELECTRICO Y ELECTRONICO	185,969.00	9,884,303.31	10,070,272.31	10,059,024.75	12,415.76	11,247.56	8,772,593.45	1,587,637.76	1,286,431.30	1,297,678.86	8,772,593.45	1,602,066.88	7,170,848.37	22,031.12	1,601,745.08
24601	MATERIAL ELECTRICO Y ELECTRONICO	185,969.00	9,884,303.31	10,070,272.31	10,059,024.75	12,415.76	11,247.56	8,772,593.45	1,587,637.76	1,286,431.30	1,297,678.86	8,772,593.45	1,602,066.88	7,170,848.37	22,031.12	1,601,745.08
2470	ARTICULOS METALICOS PARA LA CONSTRUCCION	40,429.00	4,767,470.76	4,807,899.76	4,704,546.11	93,937.00	103,353.65	4,704,546.11	93,937.00	0.00	103,353.65	4,612,962.23	6,908.44	4,610,609.11	10,809.26	93,937.00
24701	ARTICULOS METALICOS PARA LA CONSTRUCCION	40,429.00	4,767,470.76	4,807,899.76	4,704,546.11	93,937.00	103,353.65	4,704,546.11	93,937.00	0.00	103,353.65	4,612,962.23	6,908.44	4,610,609.11	10,809.26	93,937.00
2490	OTROS MATERIALES Y ARTICULOS DE CONSTRUCCION Y REPARACION	341,586.00	918,691.77	1,260,277.77	644,852.58	51,735.37	615,425.19	644,852.58	51,735.37	0.00	615,425.19	642,402.66	190,525.31	463,941.93	19,172.65	180,910.65
24901	OTROS MATERIALES Y ARTICULOS DE CONSTRUCCION Y REPARACION	341,586.00	918,691.77	1,260,277.77	644,852.58	51,735.37	615,425.19	644,852.58	51,735.37	0.00	615,425.19	642,402.66	190,525.31	463,941.93	19,172.65	180,910.65
2500	PRODUCTOS QUIMICOS, FARMACEUTICOS Y DE LABORATORIO	199,949.00	-16,197.95	183,751.05	61,833.69	42,925.90	121,817.36	61,833.69	42,925.90	0.00	121,817.36	2,020,787.80	42,925.90	18,907.79	0.00	42,925.90
2510	PRODUCTOS QUIMICOS BASICOS	550.00	991.86	1,541.86	612.00	0.00	929.86	612.00	0.00	0.00	929.86	612.00	0.00	612.00	0.00	0.00
25101	PRODUCTOS QUIMICOS BASICOS	550.00	991.86	1,541.86	612.00	0.00	929.86	612.00	0.00	0.00	929.86	612.00	0.00	612.00	0.00	0.00
2520	FERTILIZANTES, PESTICIDAS Y OTROS AGROQUIMICOS	0.00	1,546.03	1,546.03	1,546.03	0.00	0.00	1,546.03	0.00	0.00	0.00	1,546.03	0.00	1,546.03	0.00	0.00
25201	FERTILIZANTES, PESTICIDAS Y OTROS AGROQUIMICOS	0.00	1,546.03	1,546.03	1,546.03	0.00	0.00	1,546.03	0.00	0.00	0.00	1,546.03	0.00	1,546.03	0.00	0.00
2530	MEDICINAS Y PRODUCTOS FARMACEUTICOS	10,529.00	678.00	11,207.00	428.00	0.00	10,779.00	428.00	0.00	0.00	10,779.00	428.00	0.00	428.00	0.00	0.00
25301	MEDICINAS Y PRODUCTOS FARMACEUTICOS	10,529.00	678.00	11,207.00	428.00	0.00	10,779.00	428.00	0.00	0.00	10,779.00	428.00	0.00	428.00	0.00	0.00
2540	MATERIALES, ACCESORIOS Y SUMINISTROS MEDICOS	188,870.00	-33,701.14	155,168.86	50,820.86	42,925.90	104,348.00	50,820.86	42,925.90	0.00	104,348.00	50,820.86	42,925.90	7,894.96	0.00	42,925.90
25401	MATERIALES, ACCESORIOS Y SUMINISTROS MEDICOS	188,870.00	-33,701.14	155,168.86	50,820.86	42,925.90	104,348.00	50,820.86	42,925.90	0.00	104,348.00	50,820.86	42,925.90	7,894.96	0.00	42,925.90
2550	MATERIALES, ACCESORIOS Y SUMINISTROS DE LABORATORIO	0.00	0.00	0.00	0.00	0.00	0.00	0.00	0.00	0.00	0.00	0.00	0.00	0.00	0.00	0.00
25501	MATERIALES, ACCESORIOS Y SUMINISTROS DE LABORATORIO	0.00	0.00	0.00	0.00	0.00	0.00	0.00	0.00	0.00	0.00	0.00	0.00	0.00	0.00	0.00
2560	FIBRAS SINTETICAS, HULES, PLASTICOS Y DERIVADOS	0.00	13,988.30	13,988.30	8,426.80	0.00	5,561.50	8,426.80	0.00	0.00	5,561.50	8,426.80	0.00	8,426.80	0.00	0.00
25601	FIBRAS SINTETICAS, HULES, PLASTICOS Y DERIVADOS	0.00	13,988.30	13,988.30	8,426.80	0.00	5,561.50	8,426.80	0.00	0.00	5,561.50	8,426.80	0.00	8,426.80	0.00	0.00
2590	OTROS PRODUCTOS QUIMICOS	0.00	299.00	299.00	0.00	0.00	299.00	0.00	0.00	0.00	299.00	0.00	0.00	0.00	0.00	0.00
25901	OTROS PRODUCTOS QUIMICOS	0.00	299.00	299.00	0.00	0.00	299.00	0.00	0.00	0.00	299.00	0.00	0.00	0.00	0.00	0.00
2600	COMBUSTIBLES, LUBRICANTES Y ADITIVOS	11,235,141.00	4,594,753.98	15,829,894.98	10,876,101.18	1,381,150.90	4,953,793.81	10,876,101.17	1,381,150.90	0.01	4,953,793.81	2,020,787.80	1,381,150.90	8,053,580.77	1,252,624.44	2,822,520.40
2610	COMBUSTIBLES, LUBRICANTES Y ADITIVOS	11,235,141.00	4,594,753.98	15,829,894.98	10,876,101.18	1,381,150.90	4,953,793.81	10,876,101.17	1,381,150.90	0.01	4,953,793.81	2,020,787.80	1,381,150.90	8,053,580.77	1,252,624.44	2,822,520.40
26102	COMBUSTIBLES, LUBRICANTES Y ADITIVOS PARA VEHICULOS TERRESTRES, AEREO, MARITIMOS, ACUSTRES Y PLUVIALES	8,368,000.00	2,171,707.23	10,539,707.23	7,779,204.82	960,700.00	2,760,502.41	7,779,204.82	960,700.00	0.00	2,760,502.41	7,779,204.82	960,700.00	5,811,104.82	897,600.00	1,968,100.00

MUNICIPIO DE CENTLA, TABASCO.
RESUMEN DEL GASTO MENSUAL
CORTE AL MES DE: SEPTIEMBRE

C.O.G.	Descripción	Presupuesto de Egresos Aprobado	Ampliaciones/Reducciones	Presupuesto Vigente	Comprometido Acumulado	Comprometido en el Mes	Presupuesto Disponible para Comprometer	Devengado Acumulado	Devengado en el Mes	Comprometido no Devengado	Presupuesto sin Devengar	Ejercido Acumulado	Ejercido en el Mes	Pagado Acumulado	Pagado en el Mes	Cuentas por Pagar (Deuda)
26103	DESTINADOS A SERVICIOS PÙBLICOS Y A LA OPERACION DE PROGRAMAS PARA USO CONDUCTIBLES, LUBRICANTES Y ADITIVOS PARA VEHICULOS TERRESTRES, AEREOS, MARITIMOS, ACUSTRES Y FLUVIALES	2,711,141.00	2,481,202.73	5,192,343.73	3,040,576.34	420,450.90	2,151,767.39	3,040,576.33	420,450.90	0.01	2,151,767.40	3,040,576.33	420,450.90	2,186,155.93	344,704.42	854,420.40
25105	COMDUCTIBLES, LUBRICANTES Y ADITIVOS PARA MAQUINARIA EQUIPO DE PRODUCCION Y SERVICIOS ADMINISTRATIVOS	156,000.00	-58,155.98	97,844.02	56,320.02	0.00	41,524.00	56,320.02	0.00	0.00	41,524.00	56,320.02	0.00	56,320.02	10,320.02	0.00
2700	VESTUARIO, BLANCOS, PRENDAS DE PROTECCION Y ARTICULOS DEPORTIVOS	13,861,392.00	2,424,364.62	16,285,756.62	16,090,198.47	30,854.19	195,558.15	16,090,198.47	30,854.19	0.00	195,558.15	2,020,787.80	73,571.19	16,017,951.35	1,324.07	72,247.12
2710	VESTUARIO Y UNIFORMES	12,904,354.00	-2,588,576.08	10,315,777.92	10,315,777.92	17,539.20	0.00	10,315,777.92	17,539.20	0.00	0.00	10,315,777.92	17,539.20	10,298,238.72	0.00	17,539.20
27101	VESTUARIO Y UNIFORMES	11,950,354.00	-1,680,485.68	10,269,868.32	10,269,868.32	17,539.20	0.00	10,269,868.32	17,539.20	0.00	0.00	10,269,868.32	17,539.20	10,252,349.12	0.00	17,539.20
27102	UNIFORMES PARA EL DEPORTE	954,000.00	-908,110.40	45,889.60	45,889.60	0.00	-0.00	45,889.60	0.00	0.00	-0.00	45,889.60	0.00	45,889.60	0.00	0.00
2720	PRENDAS DE SEGURIDAD Y PROTECCION PERSONAL	954,562.00	-16,537.78	938,024.22	926,351.24	13,150.92	11,672.98	926,351.24	13,150.92	0.00	11,672.98	926,351.24	16,514.92	909,836.32	0.00	16,514.92
27201	PRENDAS DE PROTECCION PERSONAL	954,562.00	-16,537.78	938,024.22	926,351.24	13,150.92	11,672.98	926,351.24	13,150.92	0.00	11,672.98	926,351.24	16,514.92	909,836.32	0.00	16,514.92
2730	ARTICULOS DEPORTIVOS	0.00	5,004,725.65	5,004,725.65	4,821,497.53	0.00	183,228.12	4,821,497.53	0.00	0.00	183,228.12	4,821,497.53	38,193.00	4,783,304.53	0.00	38,193.00
27301	ARTICULOS DEPORTIVOS	0.00	5,004,725.65	5,004,725.65	4,821,497.53	0.00	183,228.12	4,821,497.53	0.00	0.00	183,228.12	4,821,497.53	38,193.00	4,783,304.53	0.00	38,193.00
2740	PRODUCTOS TEXTILES	2,476.00	24,752.83	27,228.83	26,571.78	164.07	657.05	26,571.78	164.07	0.00	657.05	26,571.78	1,324.07	26,571.78	1,324.07	0.00
27401	PRODUCTOS TEXTILES	2,476.00	24,752.83	27,228.83	26,571.78	164.07	657.05	26,571.78	164.07	0.00	657.05	26,571.78	1,324.07	26,571.78	1,324.07	0.00
2900	HERRAMIENTAS, REFACCIONES Y ACCESORIOS MENORES	1,938,955.00	350,913.55	2,289,868.55	2,020,787.80	226,239.53	269,080.75	2,020,787.80	226,239.53	0.00	269,080.75	2,020,787.80	226,239.53	1,443,464.50	53,374.52	577,323.30
2910	HERRAMIENTAS MENORES	50,495.00	257,643.25	308,138.25	194,620.00	61,793.81	113,518.25	194,620.00	61,793.81	0.00	113,518.25	194,620.00	61,793.81	132,826.19	24,314.60	61,793.81
29101	HERRAMIENTAS MENORES	50,495.00	257,643.25	308,138.25	194,620.00	61,793.81	113,518.25	194,620.00	61,793.81	0.00	113,518.25	194,620.00	61,793.81	132,826.19	24,314.60	61,793.81
2920	REFACCIONES Y ACCESORIOS MENORES DE EDIFICIOS	0.00	3,250.01	3,250.01	2,160.03	850.00	1,089.98	2,160.03	850.00	0.00	1,089.98	2,160.03	850.00	1,310.03	1,090.02	850.00
29201	REFACCIONES Y ACCESORIOS MENORES DE EDIFICIOS	0.00	3,250.01	3,250.01	2,160.03	850.00	1,089.98	2,160.03	850.00	0.00	1,089.98	2,160.03	850.00	1,310.03	1,090.02	850.00
2930	REFACCIONES Y ACCESORIOS MENORES DE MOBILIARIO Y EQUIPO DE ADMINISTRACION, EDUCACIONAL Y RECREATIVO	52,200.00	-51,254.07	945.93	0.00	0.00	945.93	0.00	0.00	0.00	945.93	0.00	0.00	0.00	0.00	0.00
29301	REFACCIONES Y ACCESORIOS MENORES DE MOBILIARIO Y EQUIPO DE ADMINISTRACION EDUCACIONAL Y RECREATIVO	52,200.00	-51,254.07	945.93	0.00	0.00	945.93	0.00	0.00	0.00	945.93	0.00	0.00	0.00	0.00	0.00
2940	REFACCIONES Y ACCESORIOS MENORES DE EQUIPO DE COMPUTO Y TECNOLOGIAS DE LA INFORMACION	149,420.00	-50,559.54	98,860.46	92,523.06	5,055.33	6,337.40	92,523.06	5,055.33	0.00	6,337.40	92,523.06	5,055.33	92,523.06	5,055.33	0.00
29401	REFACCIONES Y ACCESORIOS PARA EQUIPO DE COMPUTO Y TELECOMUNICACIONES	149,420.00	-50,559.54	98,860.46	92,523.06	5,055.33	6,337.40	92,523.06	5,055.33	0.00	6,337.40	92,523.06	5,055.33	92,523.06	5,055.33	0.00
2950	REFACCIONES Y ACCESORIOS MENORES DE EQUIPO E INSTRUMENTAL MEDICO Y DE LABORATORIO	0.00	15,637.60	15,637.60	0.00	0.00	15,637.60	0.00	0.00	0.00	15,637.60	0.00	0.00	0.00	0.00	0.00
29501	REFACCIONES Y ACCESORIOS MENORES DE EQUIPO INSTRUMENTAL MEDICO Y DE LABORATORIO	0.00	15,637.60	15,637.60	0.00	0.00	15,637.60	0.00	0.00	0.00	15,637.60	0.00	0.00	0.00	0.00	0.00
2960	REFACCIONES Y ACCESORIOS MENORES DE EQUIPO DE TRANSPORTE	1,683,920.00	-22,495.89	1,661,424.11	1,562,910.33	40,394.39	98,513.78	1,562,910.33	40,394.39	0.00	98,513.78	1,562,910.33	40,394.39	1,166,376.84	22,710.54	396,533.49
29601	REFACCIONES Y ACCESORIOS MENORES DE EQUIPO DE TRANSPORTE	1,683,920.00	-22,495.89	1,661,424.11	1,562,910.33	40,394.39	98,513.78	1,562,910.33	40,394.39	0.00	98,513.78	1,562,910.33	40,394.39	1,166,376.84	22,710.54	396,533.49
2980	REFACCIONES Y ACCESORIOS MENORES DE MAQUINARIA Y OTROS EQUIPOS	2,920.00	10,571.54	13,491.54	13,491.54	962.80	0.00	13,491.54	962.80	0.00	0.00	13,491.54	962.80	12,528.74	0.00	962.80
29801	REFACCIONES Y ACCESORIOS MENORES DE MAQUINARIA Y OTROS EQUIPOS	2,920.00	10,571.54	13,491.54	13,491.54	962.80	0.00	13,491.54	962.80	0.00	0.00	13,491.54	962.80	12,528.74	0.00	962.80
2990	REFACCIONES Y ACCESORIOS MENORES OTROS BIENES MUEBLES	0.00	188,120.65	188,120.65	155,082.84	117,183.20	33,037.81	155,082.84	117,183.20	0.00	33,037.81	155,082.84	117,183.20	37,899.64	204.03	117,183.20
29901	REFACCIONES Y ACCESORIOS MENORES OTROS BIENES MUEBLES	0.00	188,120.65	188,120.65	155,082.84	117,183.20	33,037.81	155,082.84	117,183.20	0.00	33,037.81	155,082.84	117,183.20	37,899.64	204.03	117,183.20

MUNICIPIO DE CENTLA, TABASCO.
RESUMEN DEL GASTO MENSUAL
CORTE AL MES DE: SEPTIEMBRE

C.I.O.G.	Descripción	Presupuesto de Egresos Aprobado	Ampliaciones/Reducciones	Presupuesto Vigente	Comprometido Acumulado	Comprometido en el Mes	Presupuesto Disponible para Comprometer	Devengado Acumulado	Devengado en el Mes	Comprometido no Devengado	Presupuesto sin Devengar	Ejercido Acumulado	Ejercido en el Mes	Pagado Acumulado	Pagado en el Mes	Cuentas por Pagar (Deuda)
3000	SERVICIOS GENERALES	89,500,982.00	-4,185,629.28	85,315,352.72	63,413,236.84	5,751,786.72	21,902,116.08	60,625,211.85	8,288,794.60	2,788,024.78	24,690,140.88	60,625,211.86	8,288,794.60	57,478,418.66	5,663,487.68	3,146,793.20
3100	SERVICIOS BÁSICOS	36,868,149.00	123,958.98	36,992,107.98	26,069,061.99	2,883,910.42	10,923,045.99	26,061,405.99	2,885,824.42	7,658.00	10,930,701.99	11,731,419.09	2,885,824.42	25,278,526.99	2,550,945.42	334,879.00
3110	ENERGIA ELÉCTRICA	36,174,486.00	183,179.80	36,357,665.80	25,614,838.67	2,816,924.00	10,742,827.13	25,614,838.67	2,816,924.00	0.00	10,742,827.13	25,614,838.67	2,816,924.00	25,279,959.67	2,482,045.00	334,879.00
31101	ENERGIA ELÉCTRICA	36,174,486.00	183,179.80	36,357,665.80	25,614,838.67	2,816,924.00	10,742,827.13	25,614,838.67	2,816,924.00	0.00	10,742,827.13	25,614,838.67	2,816,924.00	25,279,959.67	2,482,045.00	334,879.00
3130	AGUA	252,000.00	-31,193.00	220,807.00	155,111.00	33,304.00	65,696.00	155,111.00	33,304.00	0.00	65,696.00	155,111.00	33,304.00	155,111.00	33,304.00	0.00
31301	SERVICIOS DE AGUA POTABLE	252,000.00	-31,193.00	220,807.00	155,111.00	33,304.00	65,696.00	155,111.00	33,304.00	0.00	65,696.00	155,111.00	33,304.00	155,111.00	33,304.00	0.00
3140	TELEFONIA TRADICIONAL	416,400.00	-35,926.45	380,473.55	287,549.05	31,681.37	112,924.50	287,549.05	31,681.37	0.00	112,924.50	287,549.05	31,681.37	267,549.05	31,681.37	0.00
31401	SERVICIO TELEFÓNICO CONVENCIONAL	416,400.00	-35,926.45	380,473.55	287,549.05	31,681.37	112,924.50	287,549.05	31,681.37	0.00	112,924.50	287,549.05	31,681.37	267,549.05	31,681.37	0.00
3160	SERVICIOS DE TELECOMUNICACIONES Y SATELITES	23,868.00	0.00	23,868.00	22,988.00	0.00	900.00	15,312.00	1,914.00	7,656.00	8,556.00	15,312.00	1,914.00	15,312.00	1,914.00	0.00
31603	SERVICIO DE INTERNET	23,868.00	0.00	23,868.00	22,988.00	0.00	900.00	15,312.00	1,914.00	7,656.00	8,556.00	15,312.00	1,914.00	15,312.00	1,914.00	0.00
3170	SERVICIOS DE ACCESO DE INTERNET, REDES Y PROCESAMIENTO DE INFORMACION	0.00	4,837.20	4,837.20	4,837.20	1,612.40	0.00	4,837.20	1,612.40	0.00	0.00	4,837.20	1,612.40	4,837.20	1,612.40	0.00
31704	SERVICIOS ELECTRONICOS, HOSPEDAJE Y DISEÑO DE PAGINA WEB Y CORREO ELECTRONICO	0.00	4,837.20	4,837.20	4,837.20	1,612.40	0.00	4,837.20	1,612.40	0.00	0.00	4,837.20	1,612.40	4,837.20	1,612.40	0.00
3180	SERVICIOS POSTALES Y TELEGRAFICOS	1,395.00	1,321.43	2,716.43	2,018.07	388.65	698.36	2,018.07	388.65	0.00	698.36	2,018.07	388.65	2,018.07	388.65	0.00
31801	SERVICIO POSTAL	1,395.00	1,321.43	2,716.43	2,018.07	388.65	698.36	2,018.07	388.65	0.00	698.36	2,018.07	388.65	2,018.07	388.65	0.00
3190	SERVICIOS INTEGRALES Y OTROS SERVICIOS	0.00	1,740.00	1,740.00	1,740.00	0.00	0.00	1,740.00	0.00	0.00	0.00	1,740.00	0.00	1,740.00	0.00	0.00
31901	SERVICIOS INTEGRALES DE TELECOMUNICACION	0.00	1,740.00	1,740.00	1,740.00	0.00	0.00	1,740.00	0.00	0.00	0.00	1,740.00	0.00	1,740.00	0.00	0.00
3200	SERVICIOS DE ARRENDAMIENTO	3,591,209.00	4,958,844.48	8,550,053.48	7,042,826.02	354,461.20	1,507,227.46	4,547,286.66	524,962.64	2,395,539.36	3,902,766.82	11,731,419.09	524,962.64	4,143,623.94	371,930.80	503,662.72
3210	ASIGNACIONES DESTINADAS A CUBRIR EL ALQUILER DE TERRENOS	12,180.00	36,540.00	48,720.00	48,720.00	0.00	0.00	28,420.00	0.00	20,300.00	28,420.00	28,420.00	0.00	4,060.00	0.00	0.00
32101	ARRENDAMIENTO DE TERRENOS	12,180.00	36,540.00	48,720.00	48,720.00	0.00	0.00	28,420.00	0.00	20,300.00	28,420.00	28,420.00	0.00	4,060.00	0.00	0.00
3230	ARRENDAMIENTO DE MOBILIARIO Y EQUIPO DE ADMINISTRACION, EDUCACIONAL Y RECREATIVO	1,232,260.00	1,321,680.02	2,553,920.02	2,281,146.93	0.00	272,773.09	1,936,633.73	105,896.40	344,513.20	617,286.29	1,936,633.73	105,896.40	1,878,865.73	139,582.80	57,768.00
32302	ARRENDAMIENTO DE MOBILIARIO	1,232,260.00	1,321,680.02	2,553,920.02	2,281,146.93	0.00	272,773.09	1,936,633.73	105,896.40	344,513.20	617,286.29	1,936,633.73	105,896.40	1,878,865.73	139,582.80	57,768.00
3250	ARRENDAMIENTO DE EQUIPO DE TRANSPORTE	534,000.00	2,383,573.60	2,917,573.60	2,013,530.08	263,111.20	904,043.52	965,033.92	196,346.24	1,048,496.16	1,952,539.68	965,033.92	196,346.24	664,139.20	96,049.00	300,894.72
32502	ARRENDAMIENTO DE VEHICULOS TERRESTRES, AEREOS, MARITIMOS, LACUSTRES Y FLUVIALES PARA SERVICIOS	492,000.00	385,645.28	877,645.28	871,890.56	0.00	5,754.72	595,727.04	69,040.88	276,163.52	281,918.24	595,727.04	69,040.88	388,604.40	0.00	207,122.64
32505	ARRENDAMIENTOS DE VEHICULOS TERRESTRES, AEREOS, MARITIMOS, LACUSTRES Y FLUVIALES PARA SERVICIOS	42,000.00	1,997,928.32	2,039,928.32	1,141,639.52	263,111.20	898,288.80	369,306.88	127,305.36	772,332.64	1,670,621.44	369,306.88	127,305.36	275,534.80	96,048.00	93,772.08
3260	ARRENDAMIENTO DE MAQUINARIA, OTROS EQUIPOS Y HERRAMIENTAS	1,145,200.00	998,000.85	2,143,200.85	1,812,790.00	91,350.00	330,410.85	1,141,440.00	145,000.00	671,350.00	1,001,760.85	1,141,440.00	145,000.00	996,440.00	0.00	145,000.00
32601	ARRENDAMIENTO DE MAQUINARIA Y EQUIPO	1,145,200.00	998,000.85	2,143,200.85	1,812,790.00	91,350.00	330,410.85	1,141,440.00	145,000.00	671,350.00	1,001,760.85	1,141,440.00	145,000.00	996,440.00	0.00	145,000.00
3270	ARRENDAMIENTO DE ACTIVOS INTANGIBLES	667,569.00	219,070.01	886,639.01	886,639.01	0.00	0.00	575,759.01	77,720.00	310,880.00	310,880.00	575,759.01	77,720.00	575,759.01	132,240.00	0.00
32701	PATENTES, DERECHOS DE AUTOR, REGALIAS Y OTRO	667,569.00	219,070.01	886,639.01	886,639.01	0.00	0.00	575,759.01	77,720.00	310,880.00	310,880.00	575,759.01	77,720.00	575,759.01	132,240.00	0.00
3300	SERVICIOS PROFESIONALES, CIENTIFICOS Y TECNICOS Y OTROS SERVICIOS	3,231,729.00	-432,042.00	2,799,687.00	2,600,796.84	27,977.30	198,890.16	2,243,054.58	612,569.74	357,742.26	556,632.42	11,731,419.09	612,569.74	1,638,186.50	16,725.30	604,868.08
3310	SERVICIOS LEGALES, DE CONTABILIDAD, AUDITORIA Y RELACIONADOS	12,000.00	9,800.00	21,800.00	16,725.30	16,725.30	5,074.70	16,725.30	16,725.30	0.00	5,074.70	16,725.30	16,725.30	16,725.30	16,725.30	0.00
33101	SERVICIOS LEGALES, DE CONTABILIDAD, AUDITORIA Y RELACIONADOS A CONVENIOS, TRATADOS O ACUERDOS	0.00	17,000.00	17,000.00	16,725.30	16,725.30	274.70	16,725.30	16,725.30	0.00	274.70	16,725.30	16,725.30	16,725.30	16,725.30	0.00
33105	SERVICIOS RELACIONADOS CON PROMOCIONES JURISDICCIONALES	12,000.00	-7,200.00	4,800.00	0.00	0.00	4,800.00	0.00	0.00	0.00	4,800.00	0.00	0.00	0.00	0.00	0.00
3320	SERVICIOS DE DISEÑO, ARQUITECTURA, INGENIERIA Y ACTIVIDADES RELACIONADAS	0.00	23,200.00	23,200.00	0.00	0.00	23,200.00	0.00	0.00	0.00	23,200.00	0.00	0.00	0.00	0.00	0.00
33201	SERVICIOS PROFESIONALES ESPECIALIZADOS EN ARQUITECTURA, INGENIERIA Y RELACIONADAS	0.00	23,200.00	23,200.00	0.00	0.00	23,200.00	0.00	0.00	0.00	23,200.00	0.00	0.00	0.00	0.00	0.00
3330	SERVICIOS DE CONSULTORIA ADMINISTRATIVA, PROCESOS,	1,134,873.00	-848,295.14	286,577.86	286,577.86	0.00	0.00	286,577.86	0.00	0.00	0.00	286,577.86	0.00	286,577.86	0.00	0.00

MUNICIPIO DE CENTLA, TABASCO.
RESUMEN DEL GASTO MENSUAL
CORTE AL MES DE: SEPTIEMBRE

C.O.G.	Descripción	Presupuesto de Egresos Aprobado	Ampliaciones/Reducciones	Presupuesto Vigente	Comprometido Acumulado	Comprometido en el Mes	Presupuesto Disponible para Comprometer	Devengado Acumulado	Devengado en el Mes	Comprometido no Devengado	Presupuesto sin Devengar	Ejercido Acumulado	Ejercido en el Mes	Pagado Acumulado	Pagado en el Mes	Cuentas por Pagar (Deuda)
	TÉCNICA Y EN TECNOLOGÍAS DE LA INFORMACIÓN.															
33301	SERVICIOS DE DESARROLLO DE APLICACIONES INFORMÁTICAS	0.00	286,577.86	286,577.86	286,577.86	0.00	0.00	286,577.86	0.00	0.00	0.00	286,577.86	0.00	286,577.86	0.00	0.00
33305	SERVICIO DE CONSULTORIA E INVESTIGACIÓN TECNOLÓGICA Y DE COMUNICACIÓN	1,134,873.00	-1,134,873.00	0.00	0.00	0.00	0.00	0.00	0.00	0.00	0.00	0.00	0.00	0.00	0.00	0.00
3340	SERVICIOS DE CAPACITACIÓN	950.00	-950.00	0.00	0.00	0.00	0.00	0.00	0.00	0.00	0.00	0.00	0.00	0.00	0.00	0.00
33401	SERVICIOS PARA CAPACITACION A SERVIDORES PUBLICOS	950.00	-950.00	0.00	0.00	0.00	0.00	0.00	0.00	0.00	0.00	0.00	0.00	0.00	0.00	0.00
3350	SERVICIOS DE INVESTIGACIÓN CIENTÍFICA Y DESARROLLO ESTUDIOS E INVESTIGACIONES	1,200,000.00	-1,200,000.00	0.00	0.00	0.00	0.00	0.00	0.00	0.00	0.00	0.00	0.00	0.00	0.00	0.00
33501	SERVICIOS DE APOYO ADMINISTRATIVO, FOTOCOPIADO E IMPRESIÓN	1,200,000.00	-1,200,000.00	0.00	0.00	0.00	0.00	0.00	0.00	0.00	0.00	0.00	0.00	0.00	0.00	0.00
3360	SERVICIOS DE APOYO ADMINISTRATIVO, FOTOCOPIADO E IMPRESIÓN	233,906.00	527,564.56	761,470.56	686,169.28	11,252.00	75,301.28	685,516.78	11,252.00	652.50	75,953.78	685,516.78	11,252.00	665,241.14	0.00	20,275.64
33602	OTROS SERVICIOS COMERCIALES	10,479.00	-9,953.00	526.00	0.00	0.00	526.00	0.00	0.00	0.00	526.00	0.00	0.00	0.00	0.00	0.00
33603	IMPRESIONES DE DOCUMENTOS OFICIALES PARA LA PRESTACION DE SERVICIOS PUBLICOS, IDENTIFICACION, FORMATOS ADMINISTRATIVOS Y FISCALES, FORMAS VAI FURADAN, CERTIFICACIONES Y TITULOS	223,427.00	484,819.92	708,246.92	659,571.64	8,816.00	48,675.28	658,919.14	8,816.00	652.50	49,327.78	658,919.14	8,816.00	650,103.14	0.00	8,816.00
33604	IMPRESION Y CLASIFICACION DE MATERIAL INFORMATIVO DERIVADO DE LA OPERACION Y ADMINISTRACION DE LAS DEPENDENCIAS Y	0.00	52,697.64	52,697.64	26,597.64	2,436.00	26,100.00	26,597.64	2,436.00	0.00	26,100.00	26,597.64	2,436.00	15,138.00	0.00	11,459.64
33606	SERVICIOS DE DIGITALIZACION	0.00	0.00	0.00	0.00	0.00	0.00	0.00	0.00	0.00	0.00	0.00	0.00	0.00	0.00	0.00
3390	SERVICIOS, PROFESIONALES, CIENTIFICOS Y TECNICOS INTEGRALES	650,000.00	1,055,834.58	1,705,834.58	1,611,324.40	0.00	94,510.18	1,254,234.64	584,592.44	357,089.76	451,598.94	1,254,234.64	584,592.44	668,642.20	0.00	584,592.44
33903	SERVICIOS INTEGRALES	0.00	892,734.58	892,734.58	892,724.40	0.00	10.18	535,634.64	89,272.44	357,089.76	357,089.94	535,634.64	89,272.44	446,362.20	0.00	89,272.44
33904	SERVICIOS PROFESIONALES, CIENTIFICOS Y TECNICOS INTEGRALES	650,000.00	163,100.00	813,100.00	718,600.00	0.00	94,500.00	718,600.00	495,320.00	0.00	94,500.00	718,600.00	495,320.00	223,280.00	0.00	495,320.00
3400	SERVICIOS FINANCIEROS, BANCARIOS Y COMERCIALES	3,497,119.00	-658,833.81	2,838,285.19	2,834,301.06	510.40	3,984.13	2,834,301.06	330,510.40	0.00	3,984.13	11,731,419.09	330,510.40	2,834,301.06	330,510.40	0.00
3410	SERVICIOS FINANCIEROS Y BANCARIOS	11,579.00	2,329.43	13,908.43	9,924.30	510.40	3,984.13	9,924.30	510.40	0.00	3,984.13	9,924.30	510.40	9,924.30	510.40	0.00
34102	OTROS SERVICIOS BANCARIOS Y FINANCIEROS	11,579.00	2,329.43	13,908.43	9,924.30	510.40	3,984.13	9,924.30	510.40	0.00	3,984.13	9,924.30	510.40	9,924.30	510.40	0.00
3450	SERVICIOS DE BIENES PATRIMONIALES	3,275,000.00	-780,623.24	2,494,376.76	2,494,376.76	0.00	0.00	2,494,376.76	0.00	0.00	0.00	2,494,376.76	0.00	2,494,376.76	0.00	0.00
34501	SEGURO DE BIENES PATRIMONIALES	3,275,000.00	-780,623.24	2,494,376.76	2,494,376.76	0.00	0.00	2,494,376.76	0.00	0.00	0.00	2,494,376.76	0.00	2,494,376.76	0.00	0.00
3470	FLETES Y MANIOBRAS	210,540.00	119,460.00	330,000.00	330,000.00	0.00	0.00	330,000.00	330,000.00	0.00	0.00	330,000.00	330,000.00	330,000.00	330,000.00	0.00
34701	FLETES Y MANIOBRAS	210,540.00	119,460.00	330,000.00	330,000.00	0.00	0.00	330,000.00	330,000.00	0.00	0.00	330,000.00	330,000.00	330,000.00	330,000.00	0.00
3500	SERVICIOS DE INSTALACION, REPARACION, MANTENIMIENTO Y CONSERVACION	1,398,893.00	-582,243.55	816,649.45	669,391.04	36,261.81	147,258.41	642,303.88	36,261.81	27,087.16	174,345.57	11,731,419.09	36,261.81	615,533.98	45,019.81	26,769.90
3510	CONSERVACION Y MANTENIMIENTO MENOR DE INMUEBLES	84,108.00	-55,348.83	28,759.17	6,845.12	0.00	21,914.05	6,845.12	0.00	0.00	21,914.05	6,845.12	0.00	6,845.12	0.00	0.00
35101	MANTENIMIENTO Y CONSERVACION DE INMUEBLES PARA LA PRESTACION DE SERVICIOS ADMINISTRATIVOS	66,404.00	-37,644.83	28,759.17	6,845.12	0.00	21,914.05	6,845.12	0.00	0.00	21,914.05	6,845.12	0.00	6,845.12	0.00	0.00
35102	MANTENIMIENTO Y CONSERVACION DE INMUEBLES PARA LA PRESTACION DE SERVICIOS PUBLICOS	17,704.00	-17,704.00	0.00	0.00	0.00	0.00	0.00	0.00	0.00	0.00	0.00	0.00	0.00	0.00	0.00
3520	INSTALACION, REPARACION Y MANTENIMIENTO DE MOBILIARIO Y EQUIPO DE ADMINISTRACION, EDUCACIONAL Y RECREATIVO	105,484.00	233,373.76	338,857.76	309,428.94	0.00	29,428.82	282,341.78	0.00	27,087.16	56,515.98	282,341.78	0.00	282,341.78	0.00	0.00
35201	MANTENIMIENTO Y CONSERVACION DE MOBILIARIO Y EQUIPO DE ADMINISTRACION	105,484.00	233,373.76	338,857.76	309,428.94	0.00	29,428.82	282,341.78	0.00	27,087.16	56,515.98	282,341.78	0.00	282,341.78	0.00	0.00
3530	INSTALACION, REPARACION Y MANTENIMIENTO DE EQUIPO DE COMPUTO Y TECNOLOGIAS DE LA INFORMACION	64,600.00	-13,601.76	50,998.24	43,627.60	0.00	7,370.64	43,627.60	0.00	0.00	7,370.64	43,627.60	0.00	43,627.60	0.00	0.00
35302	INSTALACIONES	0.00	0.00	0.00	0.00	0.00	0.00	0.00	0.00	0.00	0.00	0.00	0.00	0.00	0.00	0.00
35303	MANTENIMIENTO Y REPARACION DE EQUIPO	64,600.00	-13,601.76	50,998.24	43,627.60	0.00	7,370.64	43,627.60	0.00	0.00	7,370.64	43,627.60	0.00	43,627.60	0.00	0.00

Fecha: 14-dic-2022

Ejercicio: 2022

MUNICIPIO DE CENTLA, TABASCO.
RESUMEN DEL GASTO MENSUAL
CORTE AL MES DE: SEPTIEMBRE

C.O.G.	Descripción	Presupuesto de Egresos Aprobado	Ampliaciones/Reducciones	Presupuesto Vigente	Comprometido Acumulado	Comprometido en el Mes	Presupuesto Disponible para Comprometer	Devengado Acumulado	Devengado en el Mes	Comprometido no Devengado	Presupuesto sin Devengar	Ejercido Acumulado	Ejercido en el Mes	Pagado Acumulado	Pagado en el Mes	Cuentas por Pagar (Deuda)
DE COMUNICACION																
3540	INSTALACION, REPARACION Y MANTENIMIENTO DE EQUIPO E INSTRUMENTAL MEDICO Y DE LABORATORIO	1,914.00	-1,256.00	658.00	658.00	0.00	0.00	658.00	0.00	0.00	0.00	658.00	0.00	658.00	0.00	0.00
35401	INSTALACION, REPARACION Y MANTENIMIENTO DE EQUIPO E INSTRUMENTAL MEDICO Y DE LABORATORIO	1,914.00	-1,256.00	658.00	658.00	0.00	0.00	658.00	0.00	0.00	0.00	658.00	0.00	658.00	0.00	0.00
3550	REPARACION Y MANTENIMIENTO DE EQUIPO DE TRANSPORTE	929,667.00	-547,080.72	382,586.28	294,041.38	36,261.81	88,544.90	294,041.38	36,261.81	0.00	88,544.90	294,041.38	36,261.81	267,271.48	45,019.81	26,769.90
35501	MANTENIMIENTO Y CONSERVACION DE VEHICULOS TERRESTRES, AEREOS, MARITIMOS, LAGUSTRES Y FLUVIALES	929,667.00	-547,080.72	382,586.28	294,041.38	36,261.81	88,544.90	294,041.38	36,261.81	0.00	88,544.90	294,041.38	36,261.81	267,271.48	45,019.81	26,769.90
3570	INSTALACION, REPARACION Y MANTENIMIENTO DE MAQUINARIA, OTROS EQUIPOS Y HERRAMIENTA	13,920.00	870.00	14,790.00	14,790.00	0.00	0.00	14,790.00	0.00	0.00	0.00	14,790.00	0.00	14,790.00	0.00	0.00
35701	MANTENIMIENTO Y CONSERVACION DE MAQUINARIA Y EQUIPO	0.00	14,790.00	14,790.00	14,790.00	0.00	0.00	14,790.00	0.00	0.00	0.00	14,790.00	0.00	14,790.00	0.00	0.00
35702	MANTENIMIENTO Y CONSERVACION DE PLANTAS PRODUCTIVAS	13,920.00	-13,920.00	0.00	0.00	0.00	0.00	0.00	0.00	0.00	0.00	0.00	0.00	0.00	0.00	0.00
3590	SERVICIOS DE JARDINERIA Y FUMIGACION	198,000.00	-198,000.00	0.00	0.00	0.00	0.00	0.00	0.00	0.00	0.00	0.00	0.00	0.00	0.00	0.00
35901	SERVICIO DE JARDINERIA Y FUMIGACION	198,000.00	-198,000.00	0.00	0.00	0.00	0.00	0.00	0.00	0.00	0.00	0.00	0.00	0.00	0.00	0.00
3600	SERVICIOS DE COMUNICACION SOCIAL Y PUBLICIDAD	124,872.00	-83,452.00	41,420.00	38,048.00	12,760.00	3,372.00	38,048.00	12,760.00	0.00	3,372.00	11,731,419.09	12,760.00	25,288.00	0.00	12,760.00
3610	DIFUSION POR RADIO, TELEVISION Y OTROS MEDIOS DE MENSAJES SOBRE PROGRAMAS Y ACTIVIDADES GUBERNAMENTALES	124,872.00	-83,452.00	41,420.00	38,048.00	12,760.00	3,372.00	38,048.00	12,760.00	0.00	3,372.00	38,048.00	12,760.00	25,288.00	0.00	12,760.00
36101	DIFUSION DE MENSAJES SOBRE PROGRAMAS Y ACTIVIDADES GUBERNAMENTALES	124,872.00	-83,452.00	41,420.00	38,048.00	12,760.00	3,372.00	38,048.00	12,760.00	0.00	3,372.00	38,048.00	12,760.00	25,288.00	0.00	12,760.00
3700	SERVICIOS DE TRASLADO Y VIATICOS	618,075.00	-65,361.92	552,713.08	451,868.38	32,570.16	100,844.70	451,868.38	32,570.16	0.00	100,844.70	11,731,419.09	32,570.16	451,868.38	32,570.16	0.00
3710	PASAJES AEREOS	147,988.00	-42,121.72	105,866.28	83,109.84	0.00	22,756.44	83,109.84	0.00	0.00	22,756.44	83,109.84	0.00	83,109.84	0.00	0.00
37104	PASAJES AEREOS NACIONALES PARA SERVIDORES PUBLICOS DE MANDO EN EL DESEMPEÑO DE FUNCIONES	147,988.00	-42,121.72	105,866.28	83,109.84	0.00	22,756.44	83,109.84	0.00	0.00	22,756.44	83,109.84	0.00	83,109.84	0.00	0.00
3720	PASAJES TERRESTRES	0.00	39,980.78	39,980.78	31,360.59	8,341.66	8,620.19	31,360.59	8,341.66	0.00	8,620.19	31,360.59	8,341.66	31,360.59	8,341.66	0.00
37201	PASAJES TERRESTRES NACIONALES PARA LABORES EN CAMPO Y DE SUPERVISION	0.00	11,608.78	11,608.78	10,000.00	0.00	1,608.78	10,000.00	0.00	0.00	1,608.78	10,000.00	0.00	10,000.00	0.00	0.00
37204	PASAJES TERRESTRES NACIONALES PARA SERVIDORES PUBLICOS DE MANDO EN EL DESEMPEÑO DE FUNCIONES	0.00	28,372.00	28,372.00	21,360.59	8,341.66	7,011.41	21,360.59	8,341.66	0.00	7,011.41	21,360.59	8,341.66	21,360.59	8,341.66	0.00
3750	VIATICOS EN EL PAIS	449,823.00	-50,168.98	399,654.02	332,511.95	24,228.50	67,142.07	332,511.95	24,228.50	0.00	67,142.07	332,511.95	24,228.50	332,511.95	24,228.50	0.00
37501	VIATICO NACIONAL PARA LABORES EN CAMPO Y DE SUPERVISION	0.00	9,200.00	9,200.00	0.00	0.00	9,200.00	0.00	0.00	0.00	9,200.00	0.00	0.00	9,200.00	0.00	0.00
37504	VIATICOS NACIONALES PARA SERVIDORES PUBLICOS EN EL DESEMPEÑO DE FUNCIONES OFICIALES	449,823.00	-77,368.98	372,454.02	314,511.95	24,228.50	57,942.07	314,511.95	24,228.50	0.00	57,942.07	314,511.95	24,228.50	314,511.95	24,228.50	0.00
3790	OTROS SERVICIOS DE TRASLADO Y PASAJES Y ESTACIONAMIENTO DE VEHICULOS	20,264.00	-13,052.00	7,212.00	4,886.00	0.00	2,326.00	4,886.00	0.00	0.00	2,326.00	4,886.00	0.00	4,886.00	0.00	0.00
37902	PASAJES Y ESTACIONAMIENTO DE VEHICULOS	20,264.00	-13,052.00	7,212.00	4,886.00	0.00	2,326.00	4,886.00	0.00	0.00	2,326.00	4,886.00	0.00	4,886.00	0.00	0.00
3800	SERVICIOS OFICIALES	20,421,946.00	-7,142,402.35	13,279,543.65	11,975,524.22	1,581,462.64	1,304,019.43	11,975,524.22	3,031,462.64	0.00	1,304,019.43	11,731,419.09	3,031,462.64	10,456,411.58	1,512,350.00	1,518,112.84
3820	GASTOS DE ORDEN SOCIAL Y CULTURAL	20,421,946.00	-7,144,744.98	13,277,201.02	11,973,524.22	1,581,462.64	1,303,676.80	11,973,524.22	3,031,462.64	0.00	1,303,676.80	11,973,524.22	3,031,462.64	10,454,411.58	1,512,350.00	1,518,112.84
38201	GASTOS DE ORDEN SOCIAL	20,421,946.00	-7,144,744.98	13,277,201.02	11,973,524.22	1,581,462.64	1,303,676.80	11,973,524.22	3,031,462.64	0.00	1,303,676.80	11,973,524.22	3,031,462.64	10,454,411.58	1,512,350.00	1,518,112.84
3850	GASTOS DE REPRESENTACION	0.00	2,342.63	2,342.63	2,000.00	0.00	342.63	2,000.00	0.00	0.00	342.63	2,000.00	0.00	2,000.00	0.00	0.00
38501	GASTOS PARA ALIMENTACION DE SERVIDORES PUBLICOS DE MANDO	0.00	2,342.63	2,342.63	2,000.00	0.00	342.63	2,000.00	0.00	0.00	342.63	2,000.00	0.00	2,000.00	0.00	0.00
3900	OTROS SERVICIOS GENERALES	19,748,990.00	-304,087.11	19,444,862.89	11,731,419.09	821,872.79	7,713,473.80	11,731,419.09	821,872.79	0.00	7,713,473.80	11,731,419.09	821,872.79	11,586,878.23	803,435.79	144,740.86
3920	IMPUESTOS Y DERECHOS	1,237,075.00	-344,001.11	893,073.89	54,561.00	0.00	838,512.89	54,561.00	0.00	0.00	838,512.89	54,561.00	0.00	54,561.00	0.00	0.00

MUNICIPIO DE CENTLA, TABASCO.
RESUMEN DEL GASTO MENSUAL
CORTE AL MES DE: SEPTIEMBRE

C.O.G.	Descripción	Presupuesto de Egresos Aprobado	Ampliaciones/Reducciones	Presupuesto Vigente	Comprometido Acumulado	Comprometido en el Mes	Presupuesto Disponible para Comprometer	Devengado Acumulado	Devengado en el Mes	Comprometido no Devengado	Presupuesto sin Devengar	Ejercido Acumulado	Ejercido en el Mes	Pagado Acumulado	Pagado en el Mes	Cuentas por Pagar (Deuda)
39202	OTROS IMPUESTOS Y DERECHOS	1,237,075.00	-344,001.11	893,073.89	54,561.00	0.00	838,512.89	54,561.00	0.00	0.00	838,512.89	54,561.00	0.00	54,561.00	0.00	0.00
3940	SENTENCIAS Y RESOLUCIONES POR AUTORIDAD COMPETENTE	12,000,000.00	6,819.00	12,006,819.00	7,198,612.09	354,769.79	4,808,206.91	7,198,612.09	354,769.79	0.00	4,808,206.91	7,198,612.09	354,769.79	7,086,261.23	354,769.79	112,350.86
39401	SENTENCIAS Y RESOLUCIONES POR AUTORIDAD COMPETENTE	12,000,000.00	6,819.00	12,006,819.00	7,198,612.09	354,769.79	4,808,206.91	7,198,612.09	354,769.79	0.00	4,808,206.91	7,198,612.09	354,769.79	7,086,261.23	354,769.79	112,350.86
3950	PENAS, MULTAS, ACCESORIOS Y ACTUALIZACIONES	0.00	0.00	0.00	0.00	0.00	0.00	0.00	0.00	0.00	0.00	0.00	0.00	0.00	0.00	0.00
39501	PENAS, MULTAS, ACCESORIOS Y ACTUALIZACIONES	0.00	0.00	0.00	0.00	0.00	0.00	0.00	0.00	0.00	0.00	0.00	0.00	0.00	0.00	0.00
3960	OTROS GASTOS POR RESPONSABILIDADES	7,915.00	-7,915.00	0.00	0.00	0.00	0.00	0.00	0.00	0.00	0.00	0.00	0.00	0.00	0.00	0.00
39602	OTROS GASTOS POR RESPONSABILIDADES	7,915.00	-7,915.00	0.00	0.00	0.00	0.00	0.00	0.00	0.00	0.00	0.00	0.00	0.00	0.00	0.00
3980	IMPUESTO SOBRE NOMINA Y OTROS QUE SE DERIVAN DE UNA RELACION LABORAL	6,504,000.00	-259,000.00	6,245,000.00	4,227,711.00	434,713.00	2,017,289.00	4,227,711.00	434,713.00	0.00	2,017,289.00	4,227,711.00	434,713.00	4,227,711.00	434,713.00	0.00
39801	IMPUESTOS SOBRE NOMINAS	6,504,000.00	-259,000.00	6,245,000.00	4,227,711.00	434,713.00	2,017,289.00	4,227,711.00	434,713.00	0.00	2,017,289.00	4,227,711.00	434,713.00	4,227,711.00	434,713.00	0.00
3990	OTROS SERVICIOS GENERALES	0.00	300,000.00	300,000.00	250,535.00	32,390.00	49,465.00	250,535.00	32,390.00	0.00	49,465.00	250,535.00	32,390.00	218,145.00	13,853.00	32,390.00
39901	OTROS SERVICIOS GENERALES	0.00	300,000.00	300,000.00	250,535.00	32,390.00	49,465.00	250,535.00	32,390.00	0.00	49,465.00	250,535.00	32,390.00	218,145.00	13,853.00	32,390.00
4000	TRANSFERENCIAS ASIGNACIONES SUBSIDIOS Y OTRAS AYUDAS	20,255,516.00	5,428,233.00	25,683,749.00	23,871,261.99	4,874,257.47	1,812,487.01	22,505,001.52	8,054,270.60	1,366,260.47	3,178,747.48	22,505,001.52	8,054,270.60	15,741,944.31	1,563,507.27	6,763,057.21
4300	SUBSIDIOS Y SUBVENCIONES	0.00	399,000.00	399,000.00	0.00	0.00	399,000.00	0.00	0.00	0.00	399,000.00	22,505,001.52	0.00	0.00	0.00	0.00
4310	SUBSIDIOS A LA PRODUCCION	0.00	399,000.00	399,000.00	0.00	0.00	399,000.00	0.00	0.00	0.00	399,000.00	22,505,001.52	0.00	0.00	0.00	0.00
43101	SUBSIDIOS A LA PRODUCCION	0.00	399,000.00	399,000.00	0.00	0.00	399,000.00	0.00	0.00	0.00	399,000.00	22,505,001.52	0.00	0.00	0.00	0.00
4400	AYUDAS SOCIALES	20,255,516.00	5,029,233.00	25,284,749.00	23,871,261.99	4,874,257.47	1,413,487.01	22,505,001.52	8,054,270.60	1,366,260.47	2,779,747.48	22,505,001.52	8,054,270.60	15,741,944.31	1,563,507.27	6,763,057.21
4410	AYUDAS SOCIALES A PERSONAS	16,666,400.00	8,381,847.38	25,048,247.38	23,681,336.64	4,835,687.47	1,386,910.74	22,315,076.17	7,995,700.60	1,366,260.47	2,733,171.21	22,315,076.17	7,995,700.60	15,590,588.96	1,518,573.80	6,724,487.21
44101	GASTOS RELACIONADOS CON ACTIVIDADES CULTURALES, DEPORTIVAS Y DE AYUDA EXTRAORDINARIA	14,166,400.00	2,794,034.83	16,960,434.83	15,851,599.44	1,558,161.47	1,108,835.39	15,787,949.37	1,498,573.80	63,650.07	1,172,485.46	15,787,949.37	1,498,573.80	15,549,588.96	1,498,573.80	247,360.41
44113	COOPERACIONES DIVERSAS	2,500,000.00	-2,265,000.00	235,000.00	50,000.00	20,000.00	185,000.00	50,000.00	20,000.00	0.00	185,000.00	50,000.00	20,000.00	50,000.00	20,000.00	0.00
44115	APOYO A LA VIVIENDA	0.00	7,852,812.55	7,852,812.55	7,779,737.20	3,256,526.00	73,075.35	6,477,126.80	6,477,126.80	1,302,610.40	1,375,685.75	6,477,126.80	6,477,126.80	0.00	0.00	6,477,126.80
4430	AYUDAS SOCIALES A INSTITUCIONES DE ENSEÑANZA	3,400,000.00	-3,400,000.00	0.00	0.00	0.00	0.00	0.00	0.00	0.00	0.00	0.00	0.00	0.00	0.00	0.00
44301	AYUDAS A INSTITUCIONES EDUCATIVAS	3,400,000.00	-3,400,000.00	0.00	0.00	0.00	0.00	0.00	0.00	0.00	0.00	0.00	0.00	0.00	0.00	0.00
4440	AYUDAS SOCIALES A ACTIVIDADES CIENTIFICAS O ACADEMICAS	0.00	30,000.00	30,000.00	30,000.00	0.00	0.00	30,000.00	20,000.00	0.00	0.00	30,000.00	20,000.00	30,000.00	20,000.00	0.00
44401	AYUDAS SOCIALES A ACTIVIDADES CIENTIFICAS O ACADEMICAS	0.00	30,000.00	30,000.00	30,000.00	0.00	0.00	30,000.00	20,000.00	0.00	0.00	30,000.00	20,000.00	30,000.00	20,000.00	0.00
4450	AYUDAS SOCIALES A INSTITUCIONES SIN FINES DE LUCRO	189,116.00	17,385.62	206,501.62	159,925.35	38,570.00	46,576.27	159,925.35	38,570.00	0.00	46,576.27	159,925.35	38,570.00	121,355.35	24,933.47	38,570.00
44503	AYUDAS SOCIALES A INSTITUCIONES SIN FINES DE LUCRO	189,116.00	17,385.62	206,501.62	159,925.35	38,570.00	46,576.27	159,925.35	38,570.00	0.00	46,576.27	159,925.35	38,570.00	121,355.35	24,933.47	38,570.00
4480	AYUDAS POR DESASTRES NATURALES Y OTROS SINIESTROS	0.00	0.00	0.00	0.00	0.00	0.00	0.00	0.00	0.00	0.00	0.00	0.00	0.00	0.00	0.00
44801	MERCANCIAS PARA SU DISTRIBUCION A LA POBLACION	0.00	0.00	0.00	0.00	0.00	0.00	0.00	0.00	0.00	0.00	0.00	0.00	0.00	0.00	0.00
44802	AYUDAS POR DESASTRES NATURALES Y OTROS SINIESTROS	0.00	0.00	0.00	0.00	0.00	0.00	0.00	0.00	0.00	0.00	0.00	0.00	0.00	0.00	0.00
5000	BIENES MUEBLES INMUEBLES E INTANGIBLES	0.00	3,305,367.14	3,305,367.14	3,261,521.14	110,175.64	43,846.00	3,261,521.14	110,175.64	0.00	43,846.00	3,261,521.14	110,175.64	2,942,645.19	40,690.02	318,875.95
5100	MOBILIARIO Y EQUIPO DE ADMINISTRACION	0.00	1,741,389.58	1,741,389.58	1,697,543.58	110,175.64	43,846.00	1,697,543.58	110,175.64	0.00	43,846.00	606,386.77	110,175.64	1,378,667.63	20,390.02	318,875.95
5110	MUEBLES DE OFICINA Y ESTANTERIA	0.00	94,096.64	94,096.64	77,496.64	0.00	16,600.00	77,496.64	0.00	0.00	16,600.00	77,496.64	0.00	77,496.64	0.00	0.00
51101	MOBILIARIO	0.00	94,096.64	94,096.64	77,496.64	0.00	16,600.00	77,496.64	0.00	0.00	16,600.00	77,496.64	0.00	77,496.64	0.00	0.00
5150	EQUIPO DE COMPUTO Y DE TECNOLOGIAS DE LA INFORMACION	0.00	1,215,198.92	1,215,198.92	1,205,952.92	110,175.64	9,246.00	1,205,952.92	110,175.64	0.00	9,246.00	1,205,952.92	110,175.64	887,076.97	0.00	318,875.95
51501	BIENES INFORMATICOS	0.00	1,215,198.92	1,215,198.92	1,205,952.92	110,175.64	9,246.00	1,205,952.92	110,175.64	0.00	9,246.00	1,205,952.92	110,175.64	887,076.97	0.00	318,875.95
5190	OTROS MOBILIARIOS Y EQUIPOS DE ADMINISTRACION	0.00	432,094.02	432,094.02	414,094.02	0.00	18,000.00	414,094.02	0.00	0.00	18,000.00	414,094.02	0.00	414,094.02	20,390.02	0.00
51901	EQUIPO DE ADMINISTRACION	0.00	432,094.02	432,094.02	414,094.02	0.00	18,000.00	414,094.02	0.00	0.00	18,000.00	414,094.02	0.00	414,094.02	20,390.02	0.00
5400	VEHICULOS Y EQUIPO TERRESTRE	0.00	957,590.79	957,590.79	957,590.79	0.00	0.00	957,590.79	0.00	0.00	0.00	606,386.77	0.00	957,590.79	0.00	0.00
5410	VEHICULOS Y EQUIPO TERRESTRE	0.00	957,590.79	957,590.79	957,590.79	0.00	0.00	957,590.79	0.00	0.00	0.00	606,386.77	0.00	957,590.79	0.00	0.00
54103	VEHICULOS Y EQUIPO TERRESTRES DESTINADOS A SERVICIOS PUBLICOS Y A LA OPERACION DE PROGRAMAS PUBLICOS	0.00	127,250.03	127,250.03	127,250.03	0.00	0.00	127,250.03	0.00	0.00	0.00	127,250.03	0.00	127,250.03	0.00	0.00

MUNICIPIO DE CENTLA, TABASCO.
RESUMEN DEL GASTO MENSUAL
CORTE AL MES DE: SEPTIEMBRE

C.O.G.	Descripción	Presupuesto de Egresos Aprobado	Ampliaciones/Reducciones	Presupuesto Vigente	Comprometido Acumulado	Comprometido en el Mes	Presupuesto Disponible para Comprometer	Devengado Acumulado	Devengado en el Mes	Comprometido no Devengado	Presupuesto sin Devengar	Ejercido Acumulado	Ejercido en el Mes	Pagado Acumulado	Pagado en el Mes	Cuentas por Pagar (Deuda)
54104	VEHICULOS Y EQUIPO TERRESTRES DESTINADOS A SERVICIOS ADMINISTRATIVOS	0.00	830,340.76	830,340.76	830,340.76	0.00	0.00	830,340.76	0.00	0.00	0.00	830,340.76	0.00	830,340.76	0.00	0.00
5600	MAQUINARIA, OTROS EQUIPOS Y HERRAMIENTAS	0.00	606,386.77	606,386.77	606,386.77	0.00	0.00	606,386.77	0.00	0.00	0.00	606,386.77	0.00	606,386.77	20,300.00	0.00
5610	MAQUINARIA Y EQUIPO AGROPECUARIO	0.00	197,147.98	197,147.98	197,147.98	0.00	0.00	197,147.98	0.00	0.00	0.00	197,147.98	0.00	197,147.98	20,300.00	0.00
56101	MAQUINARIA Y EQUIPO AGROPECUARIO	0.00	197,147.98	197,147.98	197,147.98	0.00	0.00	197,147.98	0.00	0.00	0.00	197,147.98	0.00	197,147.98	20,300.00	0.00
5650	EQUIPO DE COMUNICACIÓN Y TELECOMUNICACIÓN	0.00	103,182.00	103,182.00	103,182.00	0.00	0.00	103,182.00	0.00	0.00	0.00	103,182.00	0.00	103,182.00	0.00	0.00
56501	EQUIPOS Y APARATOS DE COMUNICACIONES Y TELECOMUNICACIONES	0.00	103,182.00	103,182.00	103,182.00	0.00	0.00	103,182.00	0.00	0.00	0.00	103,182.00	0.00	103,182.00	0.00	0.00
5660	EQUIPOS DE GENERACIÓN ELÉCTRICA, APARATOS Y ACCESORIOS ELÉCTRICOS	0.00	270,213.95	270,213.95	270,213.95	0.00	0.00	270,213.95	0.00	0.00	0.00	270,213.95	0.00	270,213.95	0.00	0.00
56601	MAQUINARIA Y EQUIPO ELÉCTRICO Y ELECTRÓNICO	0.00	270,213.95	270,213.95	270,213.95	0.00	0.00	270,213.95	0.00	0.00	0.00	270,213.95	0.00	270,213.95	0.00	0.00
5670	HERRAMIENTAS Y MÁQUINAS-HERRAMIENTAS Y MÁQUINAS-HERRAMIENTAS Y MÁQUINAS-HERRAMIENTAS	0.00	16,238.84	16,238.84	16,238.84	0.00	0.00	16,238.84	0.00	0.00	0.00	16,238.84	0.00	16,238.84	0.00	0.00
56701	HERRAMIENTAS Y MÁQUINAS-HERRAMIENTAS Y MÁQUINAS-HERRAMIENTAS	0.00	16,238.84	16,238.84	16,238.84	0.00	0.00	16,238.84	0.00	0.00	0.00	16,238.84	0.00	16,238.84	0.00	0.00
5690	OTROS BIENES MUEBLES	0.00	19,604.00	19,604.00	19,604.00	0.00	0.00	19,604.00	0.00	0.00	0.00	19,604.00	0.00	19,604.00	0.00	0.00
56902	OTROS BIENES MUEBLES	0.00	19,604.00	19,604.00	19,604.00	0.00	0.00	19,604.00	0.00	0.00	0.00	19,604.00	0.00	19,604.00	0.00	0.00
6000	INVERSIÓN PÚBLICA	0.00	209,412,975.42	209,412,975.42	198,317,012.92	60,621,776.79	11,095,982.50	73,841,390.95	14,152,748.84	124,475,621.97	135,571,584.47	73,841,390.95	14,152,748.84	89,754,331.87	14,052,855.56	4,087,059.08
6100	OBRA PÚBLICA EN BIENES DE DOMINIO PÚBLICO	0.00	209,412,975.42	209,412,975.42	198,317,012.92	60,621,776.79	11,095,982.50	73,841,390.95	14,152,748.84	124,475,621.97	135,571,584.47	73,841,390.95	14,152,748.84	89,754,331.87	14,052,855.56	4,087,059.08
6110	EDIFICACIÓN HABITACIONAL	0.00	44,679,675.35	44,679,675.35	43,593,801.09	9,983,714.71	1,085,874.26	7,979,508.55	6,730,580.39	35,614,292.54	36,700,166.80	7,979,508.55	6,730,580.39	5,756,961.22	4,625,574.16	2,222,547.33
61102	MANTENIMIENTO Y REHABILITACIÓN DE EDIFICACIONES HABITACIONALES	0.00	44,679,675.35	44,679,675.35	43,593,801.09	9,983,714.71	1,085,874.26	7,979,508.55	6,730,580.39	35,614,292.54	36,700,166.80	7,979,508.55	6,730,580.39	5,756,961.22	4,625,574.16	2,222,547.33
6120	EDIFICACIÓN NO HABITACIONAL	0.00	19,154,767.48	19,154,767.48	18,726,721.13	11,147,352.63	428,046.35	4,614,843.34	2,271,608.78	14,111,877.79	14,539,924.14	4,614,843.34	2,271,608.78	3,998,629.90	1,698,467.55	616,213.44
61201	OBRAS DE CONSTRUCCIÓN PARA EDIFICIOS NO HABITACIONALES	0.00	3,914,081.43	3,914,081.43	3,816,086.44	3,816,086.44	97,994.99	0.00	0.00	3,816,086.44	3,914,081.43	0.00	0.00	0.00	0.00	0.00
61202	MANTENIMIENTO Y REHABILITACIÓN DE EDIFICIOS NO HABITACIONALES	0.00	4,700,358.18	4,700,358.18	4,593,920.84	0.00	116,437.34	1,918,747.20	2,665,173.64	2,781,610.98	1,918,747.20	1,918,747.20	1,458,073.60	1,458,073.60	460,673.60	
61204	INFRAESTRUCTURA PARA LA EDUCACIÓN Y EL DEPORTE	0.00	10,540,327.87	10,540,327.87	10,326,713.85	7,331,266.19	213,614.02	2,696,096.14	352,861.59	7,630,617.71	7,844,231.73	2,696,096.14	352,861.59	2,540,556.30	240,393.95	155,539.84
6130	CONSTRUCCIÓN DE OBRAS PARA EL ABASTECIMIENTO DE AGUA, PETRÓLEO, GAS, ELECTRICIDAD Y TELECOMUNICACIONES	0.00	16,197,122.28	16,197,122.28	15,839,785.28	4,989,653.04	357,337.00	7,268,843.45	599,407.34	8,570,941.83	8,928,278.83	7,268,843.45	599,407.34	7,265,226.34	929,537.91	3,617.11
61303	DISEÑO Y ALICANTILLADO	0.00	16,197,122.28	16,197,122.28	15,839,785.28	4,989,653.04	357,337.00	7,268,843.45	599,407.34	8,570,941.83	8,928,278.83	7,268,843.45	599,407.34	7,265,226.34	929,537.91	3,617.11
6140	DIVISIÓN DE TERRENOS Y CONSTRUCCIÓN DE OBRAS DE URBANIZACIÓN	0.00	115,217,370.86	115,217,370.86	105,992,665.97	34,501,056.41	9,224,704.89	39,814,158.16	4,551,152.32	66,178,509.81	75,403,214.70	39,814,158.16	4,551,152.32	38,569,474.96	6,783,890.36	1,244,681.20
61403	MANTENIMIENTO Y REHABILITACIÓN DE OBRAS DE URBANIZACIÓN	0.00	115,217,370.86	115,217,370.86	105,992,665.97	34,501,056.41	9,224,704.89	39,814,158.16	4,551,152.32	66,178,509.81	75,403,214.70	39,814,158.16	4,551,152.32	38,569,474.96	6,783,890.36	1,244,681.20
6150	CONSTRUCCIÓN DE VÍAS DE COMUNICACIÓN	0.00	14,164,039.45	14,164,039.45	14,164,039.45	0.00	0.00	14,164,039.45	0.00	0.00	0.00	14,164,039.45	0.00	14,164,039.45	15,385.58	0.00
61501	CONSTRUCCIÓN DE VÍAS DE COMUNICACIÓN	0.00	14,164,039.45	14,164,039.45	14,164,039.45	0.00	0.00	14,164,039.45	0.00	0.00	0.00	14,164,039.45	0.00	14,164,039.45	15,385.58	0.00
61502	MANTENIMIENTO Y REHABILITACIÓN DE LAS VÍAS DE COMUNICACIÓN	0.00	0.00	0.00	0.00	0.00	0.00	0.00	0.00	0.00	0.00	0.00	0.00	0.00	0.00	0.00
7000	INVERSIONES FINANCIERAS Y OTRAS PROVISIONES	209,982,470.65	-186,025,360.73	23,957,109.92	0.00	0.00	23,957,109.92	0.00	0.00	0.00	23,957,109.92	0.00	0.00	0.00	0.00	0.00
7800	PROVISIONES PARA CONTINGENCIAS Y OTRAS EROGACIONES ESPECIALES	209,982,470.65	-186,025,360.73	23,957,109.92	0.00	0.00	23,957,109.92	0.00	0.00	0.00	23,957,109.92	0.00	0.00	0.00	0.00	0.00
7990	OTRAS EROGACIONES ESPECIALES	209,982,470.65	-186,025,360.73	23,957,109.92	0.00	0.00	23,957,109.92	0.00	0.00	0.00	23,957,109.92	0.00	0.00	0.00	0.00	0.00
79902	PROVISIONES PARA EROGACIONES CONTINGENTES	209,982,470.65	-186,025,360.73	23,957,109.92	0.00	0.00	23,957,109.92	0.00	0.00	0.00	23,957,109.92	0.00	0.00	0.00	0.00	0.00
8000	PARTICIPACIONES Y APORTACIONES	0.00	13,383,741.80	13,383,741.80	13,383,741.80	9,320.11	0.00	13,383,741.80	9,320.11	0.00	0.00	13,383,741.80	9,320.11	13,374,421.69	0.00	9,320.11
8500	CONVENIOS	0.00	13,383,741.80	13,383,741.80	13,383,741.80	9,320.11	0.00	13,383,741.80	9,320.11	0.00	0.00	13,383,741.80	9,320.11	13,374,421.69	0.00	9,320.11
8530	OTROS CONVENIOS	0.00	13,383,741.80	13,383,741.80	13,383,741.80	9,320.11	0.00	13,383,741.80	9,320.11	0.00	0.00	13,383,741.80	9,320.11	13,374,421.69	0.00	9,320.11
85301	OTROS CONVENIOS	0.00	13,383,741.80	13,383,741.80	13,383,741.80	9,320.11	0.00	13,383,741.80	9,320.11	0.00	0.00	13,383,741.80	9,320.11	13,374,421.69	0.00	9,320.11
9000	DEUDA PÚBLICA	0.00	731,197.00	731,197.00	731,197.00	58,802.00	0.00	731,197.00	58,802.00	0.00	0.00	731,197.00	58,802.00	731,197.00	58,802.00	0.00
9900	ADEUDOS DE EJERCICIOS FISCALES ANTERIORES (ADEFAS)	0.00	731,197.00	731,197.00	731,197.00	58,802.00	0.00	731,197.00	58,802.00	0.00	0.00	731,197.00	58,802.00	731,197.00	58,802.00	0.00
9910	ADEFAS	0.00	731,197.00	731,197.00	731,197.00	58,802.00	0.00	731,197.00	58,802.00	0.00	0.00	731,197.00	58,802.00	731,197.00	58,802.00	0.00

MUNICIPIO DE CENTLA, TABASCO.
RESUMEN DEL GASTO MENSUAL
CORTE AL MES DE: SEPTIEMBRE

C.O.G.	Descripción	Presupuesto de Egresos Aprobado	Ampliaciones/Reducciones	Presupuesto Vigente	Comprometido Acumulado	Comprometido en el Mes	Presupuesto Disponible para Comprometer	Devengado Acumulado	Devengado en el Mes	Comprometido no Devengado	Presupuesto sin Devengar	Ejercido Acumulado	Ejercido en el Mes	Pagado Acumulado	Pagado en el Mes	Cuentas por Pagar (Deuda)
99102	DEVOLUCION DE INGRESOS PLURICIDUD EN F.FUNCIONES ANTIFISCALIA	0.00	731,197.00	731,197.00	731,197.00	58,802.00	0.00	731,197.00	58,802.00	0.00	0.00	731,197.00	58,802.00	731,197.00	58,802.00	0.00



MUNICIPIO DE CENTLA, TABASCO.
RESUMEN DEL GASTO MENSUAL
CORTE AL MES DE: OCTUBRE

C.O.G.	Descripción	Presupuesto de Egresos Aprobado	Ampliaciones/Reducciones	Presupuesto Vigente	Comprometido Acumulado	Comprometido en el Mes	Presupuesto Disponible para Comprometer	Devengado Acumulado	Devengado en el Mes	Comprometido no Devengado	Presupuesto sin Devengar	Ejercido Acumulado	Ejercido en el Mes	Pagado Acumulado	Pagado en el Mes	Cuentas por Pagar (Deuda)
21201	MATERIALES Y ÚTILES DE IMPRESIÓN Y REPRODUCCIÓN	3,204,000.00	312,049.44	3,516,049.44	3,516,045.16	0.00	4.28	3,516,045.16	0.00	0.00	4.28	3,516,045.16	0.00	3,512,996.19	0.00	3,048.97
2140	MATERIALES, ÚTILES Y EQUIPOS MENORES DE TECNOLOGÍAS DE LA INFORMACIÓN Y COMUNICACIONES	5,726.00	30,417.92	36,143.92	35,438.92	0.00	705.00	35,438.92	0.00	0.00	705.00	35,438.92	0.00	35,438.92	16,167.90	0.00
21401	MATERIALES Y ÚTILES CONSUMIBLES PARA EL PROCESAMIENTO EN EQUIPOS Y BIENES INFORMÁTICOS	5,726.00	30,417.92	36,143.92	35,438.92	0.00	705.00	35,438.92	0.00	0.00	705.00	35,438.92	0.00	35,438.92	16,167.90	0.00
2150	MATERIAL IMPRESO E INFORMACIÓN DIGITAL	0.00	102,381.40	102,381.40	97,629.72	21,402.00	4,751.68	97,629.72	21,402.00	0.00	4,751.68	97,629.72	21,402.00	58,224.52	35,061.32	39,405.20
21503	MATERIAL IMPRESO	0.00	102,381.40	102,381.40	97,629.72	21,402.00	4,751.68	97,629.72	21,402.00	0.00	4,751.68	97,629.72	21,402.00	58,224.52	35,061.32	39,405.20
2160	MATERIAL DE LIMPIEZA	2,463,140.00	1,852,227.02	4,315,367.02	4,312,020.98	5,161.37	3,346.04	4,312,020.98	5,161.37	0.00	3,346.04	4,307,308.64	450.03	4,306,859.61	4,458.45	5,161.37
21601	MATERIAL DE LIMPIEZA	2,463,140.00	1,852,227.02	4,315,367.02	4,312,020.98	5,161.37	3,346.04	4,312,020.98	5,161.37	0.00	3,346.04	4,307,308.64	450.03	4,306,859.61	4,458.45	5,161.37
2170	MATERIALES Y ÚTILES DE ENSEÑANZA	0.00	56,957.16	56,957.16	56,957.16	0.00	0.00	56,957.16	0.00	0.00	0.00	56,957.16	0.00	56,957.16	56,957.16	0.00
21702	MATERIALES Y SUMINISTROS PARA EL ANTI-FRÍGIDITADOR Y REFRIGERADOR	0.00	56,957.16	56,957.16	56,957.16	0.00	0.00	56,957.16	0.00	0.00	0.00	56,957.16	0.00	56,957.16	56,957.16	0.00
2180	MATERIALES PARA EL REGISTRO E IDENTIFICACIÓN DE BIENES Y PERSONAS	0.00	181,982.33	181,982.33	100,353.92	449.96	81,628.41	100,353.92	449.96	0.00	81,628.41	100,353.92	449.96	99,903.96	0.00	449.96
21801	PLACAS, LICENCIAS Y SEÑALAMIENTOS	0.00	181,982.33	181,982.33	100,353.92	449.96	81,628.41	100,353.92	449.96	0.00	81,628.41	100,353.92	449.96	99,903.96	0.00	449.96
2200	ALIMENTOS Y UTENSILIOS	423,030.00	123,761.27	546,791.27	524,534.85	90,007.88	22,256.42	467,638.85	33,011.88	56,996.00	79,252.42	2,200,999.81	33,011.88	453,350.45	100,544.72	14,188.40
2210	PRODUCTOS ALIMENTICIOS PARA PERSONAS	413,544.00	106,852.89	520,396.89	504,366.89	88,600.04	16,027.80	447,372.89	31,604.04	56,996.00	73,023.80	447,372.89	31,604.04	434,563.73	97,256.52	12,809.16
22102	PRODUCTOS ALIMENTICIOS PARA PERSONAS DERIVADO DE LA PRESTACIÓN DE SERVICIOS PÚBLICOS EN UNIDADES DE SALUD, EDUCATIVAS DE REASIGNACIÓN SOCIAL Y OTRAS	0.00	101,919.72	101,919.72	95,464.92	4,390.24	6,454.80	95,464.92	4,390.24	0.00	6,454.80	95,464.92	4,390.24	91,074.68	18,485.44	4,390.24
22104	PRODUCTOS ALIMENTICIOS PARA EL PERSONAL EN LAS INSTALACIONES DE LAS DEPENDENCIAS Y ENTIDADES	0.00	55,332.00	55,332.00	55,332.00	0.00	0.00	55,332.00	0.00	0.00	0.00	55,332.00	0.00	55,332.00	55,332.00	0.00
22105	PRODUCTOS ALIMENTICIOS PARA LA POBLACIÓN EN CASO DE DESASTRES	0.00	59,893.00	59,893.00	59,389.00	58,389.00	504.00	2,393.00	2,393.00	56,996.00	57,500.00	2,393.00	2,393.00	0.00	0.00	2,393.00
22106	PRODUCTOS ALIMENTICIOS PARA EL PERSONAL DERIVADO DE ACTIVIDADES EXTRAORDINARIAS	413,544.00	-110,292.03	303,251.97	294,182.97	24,820.80	9,069.00	294,182.97	24,820.80	0.00	9,069.00	294,182.97	24,820.80	288,157.05	23,439.08	6,025.92
2230	UTENSILIOS PARA EL SERVICIO DE ALIMENTACIÓN	9,486.00	16,908.58	26,394.58	20,165.96	1,407.84	6,228.62	20,165.96	1,407.84	0.00	6,228.62	20,165.96	1,407.84	18,786.72	3,288.20	1,379.24
22301	UTENSILIOS PARA EL SERVICIO DE ALIMENTACIÓN	9,486.00	16,908.58	26,394.58	20,165.96	1,407.84	6,228.62	20,165.96	1,407.84	0.00	6,228.62	20,165.96	1,407.84	18,786.72	3,288.20	1,379.24
2300	MATERIAS PRIMAS Y MATERIALES DE PRODUCCIÓN Y COMERCIALIZACIÓN	8,235.00	54,732.26	62,967.26	61,560.26	1,682.00	1,407.00	61,560.26	1,682.00	0.00	1,407.00	2,200,999.81	1,682.00	59,878.26	38,043.36	1,682.00
2330	PRODUCTOS DE PAPEL, CARTÓN E IMPRESOS ADQUIRIDOS COMO MATERIA PRIMA Y MATERIALES DE PRODUCCIÓN	0.00	2,436.00	2,436.00	2,436.00	0.00	0.00	2,436.00	0.00	0.00	0.00	2,436.00	0.00	2,436.00	0.00	0.00
23301	PRODUCTOS DE PAPEL, CARTÓN E IMPRESOS ADQUIRIDOS COMO MATERIA PRIMA	0.00	2,436.00	2,436.00	2,436.00	0.00	0.00	2,436.00	0.00	0.00	0.00	2,436.00	0.00	2,436.00	0.00	0.00
2340	COMBUSTIBLES, LUBRICANTES, ADITIVOS, CARBÓN Y SUS DERIVADOS ADQUIRIDOS COMO MATERIA PRIMA	0.00	348.00	348.00	348.00	0.00	0.00	348.00	0.00	0.00	0.00	348.00	0.00	348.00	0.00	0.00
23401	COMBUSTIBLES, LUBRICANTES, ADITIVOS, CARBÓN Y SUS DERIVADOS ADQUIRIDOS COMO MATERIA PRIMA	0.00	348.00	348.00	348.00	0.00	0.00	348.00	0.00	0.00	0.00	348.00	0.00	348.00	0.00	0.00
2350	PRODUCTOS QUÍMICOS, FARMACÉUTICOS Y DE LABORATORIO ADQUIRIDOS COMO MATERIA PRIMA Y MATERIALES DE PRODUCCIÓN	4,651.00	35,074.36	39,725.36	39,725.36	1,682.00	0.00	39,725.36	1,682.00	0.00	0.00	39,725.36	1,682.00	38,043.36	38,043.36	1,682.00
23501	PRODUCTOS QUÍMICOS, FARMACÉUTICOS Y DE LABORATORIO ADQUIRIDOS COMO MATERIA PRIMA	4,651.00	35,074.36	39,725.36	39,725.36	1,682.00	0.00	39,725.36	1,682.00	0.00	0.00	39,725.36	1,682.00	38,043.36	38,043.36	1,682.00
2360	PRODUCTOS METÁLICOS Y A BASE DE MINERALES NO METÁLICOS ADQUIRIDOS COMO MATERIA PRIMA Y MATERIALES DE PRODUCCIÓN	982.00	-697.00	285.00	0.00	0.00	285.00	0.00	0.00	0.00	285.00	0.00	0.00	0.00	0.00	0.00
23601	PRODUCTOS METÁLICOS Y A BASE DE MINERALES NO METÁLICOS ADQUIRIDOS COMO MATERIA PRIMA	982.00	-697.00	285.00	0.00	0.00	285.00	0.00	0.00	0.00	285.00	0.00	0.00	0.00	0.00	0.00
2370	PRODUCTOS DE CUERO, PIEL	2,602.00	16,520.88	19,122.88	18,000.88	0.00	1,122.00	18,000.88	0.00	0.00	1,122.00	18,000.88	0.00	18,000.88	0.00	0.00

Fecha: 14-dic-2022

Ejercicio: 2022

MUNICIPIO DE CENTLA, TABASCO.
RESUMEN DEL GASTO MENSUAL
CORTE AL MES DE: OCTUBRE

C.O.G.	Descripción	Presupuesto de Egresos Aprobado	Ampliaciones/Reducciones	Presupuesto Vigente	Comprometido Acumulado	Comprometido en el Mes	Presupuesto Disponible para Comprometer	Devengado Acumulado	Devengado en el Mes	Comprometido no Devengado	Presupuesto sin Devengar	Ejercido Acumulado	Ejercido en el Mes	Pagado Acumulado	Pagado en el Mes	Cuentas por Pagar (Deuda)
	PLÁSTICO Y HULE ADQUIRIDOS COMO MATERIA PRIMA Y MATERIALES DE PRODUCCIÓN															
23701	PRODUCTOS DE CUERO, PIEL, ÁSTICO Y HULE ADQUIRIDOS COMO MATERIA PRIMA	2,602.00	16,520.88	19,122.88	18,000.88	0.00	1,122.00	18,000.88	0.00	0.00	1,122.00	18,000.88	0.00	18,000.88	0.00	0.00
2380	OTROS PRODUCTOS ADQUIRIDOS COMO MATERIA PRIMA Y MATERIALES DE PRODUCCIÓN	0.00	1,050.02	1,050.02	1,050.02	0.00	0.00	1,050.02	0.00	0.00	0.00	1,050.02	0.00	1,050.02	0.00	0.00
23901	OTROS PRODUCTOS ADQUIRIDOS COMO MATERIA PRIMA	0.00	1,050.02	1,050.02	1,050.02	0.00	0.00	1,050.02	0.00	0.00	0.00	1,050.02	0.00	1,050.02	0.00	0.00
2400	MATERIALES Y ARTÍCULOS DE CONSTRUCCIÓN Y DE REPARACIÓN	596,736.00	19,500,196.78	20,096,932.78	18,157,604.28	233,817.07	939,328.50	19,157,604.28	1,520,248.37	0.00	939,328.50	2,200,999.81	1,421,148.82	15,937,782.35	233,769.73	3,219,821.93
2410	PRODUCTOS MINERALES NO METÁLICOS	13,460.00	1,088,167.06	1,101,627.06	1,091,229.92	1,371.12	10,397.14	1,091,229.92	1,371.12	0.00	10,397.14	1,089,858.80	9,697.60	1,080,161.20	2,122.80	11,068.72
24101	PRODUCTOS MINERALES NO METÁLICOS	13,460.00	1,088,167.06	1,101,627.06	1,091,229.92	1,371.12	10,397.14	1,091,229.92	1,371.12	0.00	10,397.14	1,089,858.80	9,697.60	1,080,161.20	2,122.80	11,068.72
2420	CEMENTO Y PRODUCTOS DE CONCRETO	7,370.00	1,813,496.78	1,820,866.78	1,814,974.24	1,476.40	5,892.54	1,814,974.24	1,476.40	0.00	5,892.54	1,813,497.84	20,520.16	1,792,877.68	20,010.00	22,096.56
24201	CEMENTO Y PRODUCTOS DE CONCRETO	7,370.00	1,813,496.78	1,820,866.78	1,814,974.24	1,476.40	5,892.54	1,814,974.24	1,476.40	0.00	5,892.54	1,813,497.84	20,520.16	1,792,877.68	20,010.00	22,096.56
2430	CAL, YESO Y PRODUCTOS DE YESO	0.00	24,765.05	24,765.05	24,765.05	1,150.00	0.00	24,765.05	1,150.00	0.00	0.00	24,765.05	1,150.00	23,615.05	4,300.00	1,150.00
24301	CAL, YESO Y PRODUCTOS DE YESO	0.00	24,765.05	24,765.05	24,765.05	1,150.00	0.00	24,765.05	1,150.00	0.00	0.00	24,765.05	1,150.00	23,615.05	4,300.00	1,150.00
2440	MADERA Y PRODUCTOS DE MADERA	7,922.00	592,353.68	600,275.68	596,279.02	7,886.94	3,996.66	596,279.02	7,886.94	0.00	3,996.66	588,392.08	0.00	588,392.08	0.00	7,886.94
24401	MADERA Y PRODUCTOS DE MADERA	7,922.00	592,353.68	600,275.68	596,279.02	7,886.94	3,996.66	596,279.02	7,886.94	0.00	3,996.66	588,392.08	0.00	588,392.08	0.00	7,886.94
2450	VIDRIO Y PRODUCTOS DE VIDRIO	0.00	0.00	0.00	0.00	0.00	0.00	0.00	0.00	0.00	0.00	0.00	0.00	0.00	0.00	0.00
24501	VIDRIO Y PRODUCTOS DE VIDRIO	0.00	0.00	0.00	0.00	0.00	0.00	0.00	0.00	0.00	0.00	0.00	0.00	0.00	0.00	0.00
2460	MATERIAL ELÉCTRICO Y ELECTRÓNICO	185,989.00	9,895,088.52	10,081,057.52	10,080,106.80	21,082.05	950.72	10,080,106.80	1,307,513.35	0.00	950.72	10,064,540.11	1,291,946.66	7,197,371.45	26,523.08	2,882,735.35
24601	MATERIAL ELÉCTRICO Y ELECTRÓNICO	185,989.00	9,895,088.52	10,081,057.52	10,080,106.80	21,082.05	950.72	10,080,106.80	1,307,513.35	0.00	950.72	10,064,540.11	1,291,946.66	7,197,371.45	26,523.08	2,882,735.35
2470	ARTÍCULOS METÁLICOS PARA LA CONSTRUCCIÓN	40,429.00	4,812,454.82	4,852,883.82	4,798,794.98	94,248.87	54,088.84	4,798,794.98	94,248.87	0.00	54,088.84	4,708,178.70	95,216.47	4,612,962.23	2,353.12	185,832.75
24701	ARTÍCULOS METÁLICOS PARA LA CONSTRUCCIÓN	40,429.00	4,812,454.82	4,852,883.82	4,798,794.98	94,248.87	54,088.84	4,798,794.98	94,248.87	0.00	54,088.84	4,708,178.70	95,216.47	4,612,962.23	2,353.12	185,832.75
2480	OTROS MATERIALES Y ARTÍCULOS DE CONSTRUCCIÓN Y REPARACIÓN	341,586.00	1,273,870.87	1,615,456.87	751,454.27	106,601.69	884,002.60	751,454.27	106,601.69	0.00	884,002.60	644,920.59	2,517.93	642,402.66	178,460.73	109,051.61
24801	OTROS MATERIALES Y ARTÍCULOS DE CONSTRUCCIÓN Y REPARACIÓN	341,586.00	1,273,870.87	1,615,456.87	751,454.27	106,601.69	884,002.60	751,454.27	106,601.69	0.00	884,002.60	644,920.59	2,517.93	642,402.66	178,460.73	109,051.61
24901	OTROS MATERIALES Y ARTÍCULOS DE CONSTRUCCIÓN Y REPARACIÓN	341,586.00	1,273,870.87	1,615,456.87	751,454.27	106,601.69	884,002.60	751,454.27	106,601.69	0.00	884,002.60	644,920.59	2,517.93	642,402.66	178,460.73	109,051.61
2500	PRODUCTOS QUÍMICOS	199,949.00	-58,640.53	141,308.47	73,298.68	11,464.99	68,009.79	73,298.68	11,464.99	0.00	68,009.79	2,200,999.81	1,235.01	62,491.69	43,583.90	10,806.99
2510	FARMACÉUTICOS Y DE LABORATORIO	550.00	1,046.87	1,596.87	687.01	55.01	929.86	667.01	55.01	0.00	929.86	667.01	55.01	612.00	0.00	55.01
25101	PRODUCTOS QUÍMICOS BÁSICOS	550.00	1,046.87	1,596.87	687.01	55.01	929.86	667.01	55.01	0.00	929.86	667.01	55.01	612.00	0.00	55.01
2520	FERTILIZANTES, PESTICIDAS Y OTROS AGROQUÍMICOS	0.00	1,546.03	1,546.03	1,546.03	0.00	0.00	1,546.03	0.00	0.00	0.00	1,546.03	0.00	1,546.03	0.00	0.00
25201	PLAGUICIDAS, AGRO Y FERTILIZANTES	0.00	1,546.03	1,546.03	1,546.03	0.00	0.00	1,546.03	0.00	0.00	0.00	1,546.03	0.00	1,546.03	0.00	0.00
2530	MEDICINAS Y PRODUCTOS FARMACÉUTICOS	10,529.00	-9,329.00	1,200.00	1,086.00	658.00	114.00	1,086.00	658.00	0.00	114.00	1,086.00	658.00	1,086.00	658.00	0.00
25301	MEDICINAS Y PRODUCTOS FARMACÉUTICOS	10,529.00	-9,329.00	1,200.00	1,086.00	658.00	114.00	1,086.00	658.00	0.00	114.00	1,086.00	658.00	1,086.00	658.00	0.00
2540	MATERIALES, ACCESORIOS Y SUMINISTROS MÉDICOS	188,870.00	-73,783.59	115,086.41	50,820.86	0.00	64,265.55	50,820.86	0.00	0.00	64,265.55	50,820.86	0.00	50,820.86	42,925.90	0.00
25401	MATERIALES, ACCESORIOS Y SUMINISTROS MÉDICOS	188,870.00	-73,783.59	115,086.41	50,820.86	0.00	64,265.55	50,820.86	0.00	0.00	64,265.55	50,820.86	0.00	50,820.86	42,925.90	0.00
2550	MATERIALES, ACCESORIOS Y SUMINISTROS DE LABORATORIO	0.00	522.00	522.00	522.00	522.00	0.00	522.00	522.00	0.00	0.00	522.00	522.00	0.00	0.00	522.00
25501	MATERIALES, ACCESORIOS Y SUMINISTROS DE LABORATORIO	0.00	522.00	522.00	522.00	522.00	0.00	522.00	522.00	0.00	0.00	522.00	522.00	0.00	0.00	522.00
2560	FIBRAS SINTÉTICAS, HULES, PLÁSTICOS Y DERIVADOS	0.00	21,058.16	21,058.16	18,656.78	10,229.98	2,401.38	18,656.78	10,229.98	0.00	2,401.38	8,426.80	0.00	8,426.80	0.00	10,229.98
25601	FIBRAS SINTÉTICAS, HULES Y PLÁSTICOS Y SUS DERIVADOS	0.00	21,058.16	21,058.16	18,656.78	10,229.98	2,401.38	18,656.78	10,229.98	0.00	2,401.38	8,426.80	0.00	8,426.80	0.00	10,229.98
2590	OTROS PRODUCTOS QUÍMICOS	0.00	299.00	299.00	0.00	0.00	299.00	0.00	0.00	0.00	299.00	0.00	0.00	0.00	0.00	0.00
25901	OTROS PRODUCTOS QUÍMICOS	0.00	299.00	299.00	0.00	0.00	299.00	0.00	0.00	0.00	299.00	0.00	0.00	0.00	0.00	0.00
2600	COMBUSTIBLES, LUBRICANTES Y ADITIVOS	11,235,141.00	4,950,859.86	16,186,000.86	11,416,499.49	540,398.31	4,789,501.37	11,416,499.49	540,398.31	0.01	4,789,501.38	2,200,999.81	540,398.31	9,524,056.17	1,470,475.40	1,892,443.31
2610	COMBUSTIBLES, LUBRICANTES Y ADITIVOS	11,235,141.00	4,950,859.86	16,186,000.86	11,416,499.49	540,398.31	4,789,501.37	11,416,499.49	540,398.31	0.01	4,789,501.38	2,200,999.81	540,398.31	9,524,056.17	1,470,475.40	1,892,443.31
26102	COMBUSTIBLES, LUBRICANTES Y ADITIVOS PARA VEHÍCULOS TERRESTRES, AEROS, MARÍTIMOS, AGROPECUARIO Y FLUVIALES	8,368,000.00	2,375,936.18	10,743,936.18	8,110,204.82	331,000.00	2,633,731.36	8,110,204.82	331,000.00	0.00	2,633,731.36	8,110,204.82	331,000.00	6,818,504.82	1,007,400.00	1,291,700.00

Fecha: 14-dic-2022

Ejercicio : 2022

MUNICIPIO DE CENTLA, TABASCO.
RESUMEN DEL GASTO MENSUAL
CORTE AL MES DE: OCTUBRE

C.O.G.	Descripción	Presupuesto de Egresos Aprobado	Ampliaciones/Reducciones	Presupuesto Vigente	Comprometido Acumulado	Comprometido en el Mes	Presupuesto Disponible para Comprometer	Devengado Acumulado	Devengado en el Mes	Comprometido no Devengado	Presupuesto sin Devengar	Ejercido Acumulado	Ejercido en el Mes	Pagado Acumulado	Pagado en el Mes	Cuentas por Pagar (Deuda)
26103	DESTINADOS A SERVICIOS PUBLICOS Y A LA OPERACION DE PROGRAMAS PUEBLOS COMBUSTIBLES, LUBRICANTES Y ADITIVOS PARA VEHICULOS TERRESTRES, AEREO, MARITIMOS, AJUSTES Y FLUVIALES	2,711,141.00	2,633,079.66	5,344,220.66	3,249,974.65	209,398.31	2,094,246.01	3,249,974.64	209,398.31	0.01	2,094,246.02	3,249,974.64	209,398.31	2,649,231.33	463,075.40	600,743.31
26105	COMBUSTIBLES, LUBRICANTES Y ADITIVOS PARA MAQUINARIA EQUIPO DE PRODUCCION Y SERVICIOS ADMINISTRATIVOS	158,000.00	-58,155.98	97,844.02	56,320.02	0.00	41,524.00	56,320.02	0.00	0.00	41,524.00	56,320.02	0.00	56,320.02	0.00	0.00
2700	VESTUARIO, BLANCOS, PRENDAS DE PROTECCION Y ARTICULOS DEPORTIVOS	13,881,392.00	2,339,300.70	16,200,692.70	16,106,146.15	15,947.68	94,546.55	16,106,146.15	15,947.68	0.00	94,546.55	2,200,999.81	5,713.00	16,052,005.47	34,054.12	54,140.68
2710	VESTUARIO Y UNIFORMES	12,904,354.00	-2,583,782.08	10,320,591.92	10,320,591.92	4,814.00	0.00	10,320,591.92	4,814.00	0.00	0.00	10,320,591.92	4,814.00	10,315,777.92	17,539.20	4,814.00
27101	VESTUARIO Y UNIFORMES	11,950,354.00	-1,875,551.88	10,274,702.32	10,274,702.32	4,814.00	0.00	10,274,702.32	4,814.00	0.00	0.00	10,274,702.32	4,814.00	10,269,888.32	17,539.20	4,814.00
27102	UNIFORMES PARA EL DEPORTE	954,000.00	-908,110.40	45,889.60	45,889.60	0.00	-0.00	45,889.60	0.00	0.00	-0.00	45,889.60	0.00	45,889.60	0.00	0.00
2720	PRENDAS DE SEGURIDAD Y PROTECCION PERSONAL	954,562.00	-18,728.18	935,833.82	934,146.44	7,795.20	1,687.38	934,146.44	7,795.20	0.00	1,687.38	926,351.24	0.00	926,351.24	16,514.92	7,795.20
27201	PRENDAS DE PROTECCION PERSONAL	954,562.00	-18,728.18	935,833.82	934,146.44	7,795.20	1,687.38	934,146.44	7,795.20	0.00	1,687.38	926,351.24	0.00	926,351.24	16,514.92	7,795.20
2730	ARTICULOS DEPORTIVOS	0.00	4,914,424.65	4,914,424.65	4,822,396.53	899.00	92,028.12	4,822,396.53	899.00	0.00	92,028.12	4,822,396.53	899.00	4,783,304.53	0.00	39,092.00
27301	ARTICULOS DEPORTIVOS	0.00	4,914,424.65	4,914,424.65	4,822,396.53	899.00	92,028.12	4,822,396.53	899.00	0.00	92,028.12	4,822,396.53	899.00	4,783,304.53	0.00	39,092.00
2740	PRODUCTOS TEXTILES	2,476.00	27,366.31	29,842.31	29,011.26	2,439.48	831.05	29,011.26	2,439.48	0.00	831.05	26,571.78	0.00	26,571.78	0.00	2,439.48
27401	PRODUCTOS TEXTILES	2,476.00	27,366.31	29,842.31	29,011.26	2,439.48	831.05	29,011.26	2,439.48	0.00	831.05	26,571.78	0.00	26,571.78	0.00	2,439.48
2900	HERRAMIENTAS, REFACCIONES Y ACCESORIOS MENORES	1,838,955.00	461,726.34	2,400,681.34	2,307,833.33	287,145.53	92,748.01	2,307,833.33	287,145.53	0.00	92,748.01	2,200,999.81	180,212.01	2,026,750.46	583,285.96	281,182.87
2910	HERRAMIENTAS MENORES	50,495.00	260,118.24	310,613.24	287,290.34	92,670.34	23,322.90	287,290.34	92,670.34	0.00	23,322.90	196,635.02	2,015.02	194,620.00	61,793.81	92,670.34
29101	HERRAMIENTAS MENORES	50,495.00	260,118.24	310,613.24	287,290.34	92,670.34	23,322.90	287,290.34	92,670.34	0.00	23,322.90	196,635.02	2,015.02	194,620.00	61,793.81	92,670.34
2920	REFACCIONES Y ACCESORIOS MENORES DE EDIFICIOS	0.00	4,100.01	4,100.01	3,010.03	850.00	1,089.98	3,010.03	850.00	0.00	1,089.98	3,010.03	850.00	2,160.03	850.00	850.00
29201	REFACCIONES Y ACCESORIOS MENORES DE EDIFICIOS	0.00	4,100.01	4,100.01	3,010.03	850.00	1,089.98	3,010.03	850.00	0.00	1,089.98	3,010.03	850.00	2,160.03	850.00	850.00
2930	REFACCIONES Y ACCESORIOS MENORES DE MOBILIARIO Y EQUIPO DE ADMINISTRACION, EDUCACIONAL Y RECREATIVO	52,200.00	-51,254.07	945.93	0.00	0.00	945.93	0.00	0.00	0.00	945.93	0.00	0.00	0.00	0.00	0.00
29301	REFACCIONES Y ACCESORIOS MENORES DE MOBILIARIO Y EQUIPO DE ADMINISTRACION EDUCACIONAL Y RECREATIVO	52,200.00	-51,254.07	945.93	0.00	0.00	945.93	0.00	0.00	0.00	945.93	0.00	0.00	0.00	0.00	0.00
2940	REFACCIONES Y ACCESORIOS MENORES DE EQUIPO DE COMPUTO Y TECNOLOGIAS DE LA INFORMACION	149,420.00	-44,013.88	105,406.12	104,633.72	12,110.66	772.40	104,633.72	12,110.66	0.00	772.40	104,633.72	12,110.66	98,485.72	5,962.86	6,148.00
29401	REFACCIONES Y ACCESORIOS PARA EQUIPO DE COMPUTO Y TELECOMUNICACIONES	149,420.00	-44,013.88	105,406.12	104,633.72	12,110.66	772.40	104,633.72	12,110.66	0.00	772.40	104,633.72	12,110.66	98,485.72	5,962.86	6,148.00
2950	REFACCIONES Y ACCESORIOS MENORES DE EQUIPO E INSTRUMENTAL MEDICO Y DE LABORATORIO	0.00	0.00	0.00	0.00	0.00	0.00	0.00	0.00	0.00	0.00	0.00	0.00	0.00	0.00	0.00
29501	REFACCIONES Y ACCESORIOS MENORES DE EQUIPO INSTRUMENTAL MEDICO Y DE LABORATORIO	0.00	0.00	0.00	0.00	0.00	0.00	0.00	0.00	0.00	0.00	0.00	0.00	0.00	0.00	0.00
2960	REFACCIONES Y ACCESORIOS MENORES DE EQUIPO DE TRANSPORTE	1,683,920.00	91,671.05	1,775,591.05	1,725,733.86	162,823.53	49,857.19	1,725,733.86	162,823.53	0.00	49,857.19	1,725,733.86	162,823.53	1,562,910.33	396,533.49	162,823.53
29601	REFACCIONES Y ACCESORIOS MENORES DE EQUIPO DE TRANSPORTE	1,683,920.00	91,671.05	1,775,591.05	1,725,733.86	162,823.53	49,857.19	1,725,733.86	162,823.53	0.00	49,857.19	1,725,733.86	162,823.53	1,562,910.33	396,533.49	162,823.53
2980	REFACCIONES Y ACCESORIOS MENORES DE MAQUINARIA Y OTROS EQUIPOS	2,920.00	12,984.34	15,904.34	15,904.34	2,412.80	0.00	15,904.34	2,412.80	0.00	0.00	15,904.34	2,412.80	13,491.54	962.80	2,412.80
29801	REFACCIONES Y ACCESORIOS MENORES DE MAQUINARIA Y OTROS EQUIPOS	2,920.00	12,984.34	15,904.34	15,904.34	2,412.80	0.00	15,904.34	2,412.80	0.00	0.00	15,904.34	2,412.80	13,491.54	962.80	2,412.80
2990	REFACCIONES Y ACCESORIOS MENORES OTROS BIENES MUEBLES	0.00	188,120.65	188,120.65	171,361.04	16,278.20	16,759.61	171,361.04	16,278.20	0.00	16,759.61	155,082.84	0.00	155,082.84	117,183.20	16,278.20
29901	REFACCIONES Y ACCESORIOS MENORES OTROS BIENES MUEBLES	0.00	188,120.65	188,120.65	171,361.04	16,278.20	16,759.61	171,361.04	16,278.20	0.00	16,759.61	155,082.84	0.00	155,082.84	117,183.20	16,278.20

Fecha: 14-dic-2022

Ejercicio: 2022

MUNICIPIO DE CENTLA, TABASCO.
RESUMEN DEL GASTO MENSUAL
CORTE AL MES DE: OCTUBRE

C.O.G.	Descripción	Presupuesto de Egresos Aprobado	Ampliaciones/Reducciones	Presupuesto Vigente	Comprometido Acumulado	Comprometido en el Mes	Presupuesto Disponible para Comprometer	Devengado Acumulado	Devengado en el Mes	Comprometido no Devengado	Presupuesto sin Devengar	Ejercido Acumulado	Ejercido en el Mes	Pagado Acumulado	Pagado en el Mes	Cuentas por Pagar (Oueda)
3000	SERVICIOS GENERALES	89,500,982.00	-4,677,141.23	84,823,840.77	68,391,113.94	4,977,877.30	16,432,726.83	66,131,765.24	5,506,554.38	2,259,347.70	18,692,074.53	66,131,766.24	6,508,554.38	65,093,754.13	7,615,335.47	1,038,012.11
3100	SERVICIOS BÁSICOS	36,868,149.00	-842,827.45	36,025,321.55	29,016,290.50	2,947,228.51	7,009,031.05	29,010,548.50	2,949,142.51	5,742.00	7,014,773.05	13,197,408.67	2,949,142.51	29,010,548.50	3,284,021.51	0.00
3110	ENERGÍA ELÉCTRICA	36,174,486.00	-773,320.20	35,401,165.80	28,513,489.67	2,898,651.00	6,887,676.13	28,513,489.67	2,898,651.00	0.00	6,887,676.13	28,513,489.67	2,898,651.00	28,513,489.67	3,233,530.00	0.00
31101	ENERGÍA ELÉCTRICA	36,174,486.00	-773,320.20	35,401,165.80	28,513,489.67	2,898,651.00	6,887,676.13	28,513,489.67	2,898,651.00	0.00	6,887,676.13	28,513,489.67	2,898,651.00	28,513,489.67	3,233,530.00	0.00
3130	AGUA	252,000.00	-31,193.00	220,807.00	171,663.00	16,552.00	49,144.00	171,663.00	16,552.00	0.00	49,144.00	171,663.00	16,552.00	171,663.00	16,552.00	0.00
31301	SERVICIOS DE AGUA POTABLE	252,000.00	-31,193.00	220,807.00	171,663.00	16,552.00	49,144.00	171,663.00	16,552.00	0.00	49,144.00	171,663.00	16,552.00	171,663.00	16,552.00	0.00
3140	TELEFONÍA TRADICIONAL	416,400.00	-48,926.45	367,473.55	296,860.99	29,311.94	70,612.56	296,860.99	29,311.94	0.00	70,612.56	296,860.99	29,311.94	296,860.99	29,311.94	0.00
31401	SERVICIO TELEFÓNICO CONVENCIONAL	416,400.00	-48,926.45	367,473.55	296,860.99	29,311.94	70,612.56	296,860.99	29,311.94	0.00	70,612.56	296,860.99	29,311.94	296,860.99	29,311.94	0.00
3160	SERVICIOS DE TELECOMUNICACIONES Y SATÉLITES	23,868.00	0.00	23,868.00	22,968.00	0.00	900.00	17,226.00	1,914.00	5,742.00	6,642.00	17,226.00	1,914.00	17,226.00	1,914.00	0.00
31603	SERVICIOS DE INTERNET	23,868.00	0.00	23,868.00	22,968.00	0.00	900.00	17,226.00	1,914.00	5,742.00	6,642.00	17,226.00	1,914.00	17,226.00	1,914.00	0.00
3170	SERVICIOS DE ACCESO DE INTERNET, REDES Y PROCESAMIENTO DE INFORMACIÓN	0.00	6,449.60	6,449.60	6,449.60	1,612.40	0.00	6,449.60	1,612.40	0.00	0.00	6,449.60	1,612.40	6,449.60	1,612.40	0.00
31704	SERVICIOS ELECTRONICOS, HOSPEDAJE Y DISEÑO DE PAGINA WEB Y CORREO ELECTRONICO	0.00	6,449.60	6,449.60	6,449.60	1,612.40	0.00	6,449.60	1,612.40	0.00	0.00	6,449.60	1,612.40	6,449.60	1,612.40	0.00
3180	SERVICIOS POSTALES Y TELEGRAFICOS	1,395.00	2,422.60	3,817.60	3,119.24	1,101.17	698.36	3,119.24	1,101.17	0.00	698.36	3,119.24	1,101.17	3,119.24	1,101.17	0.00
31801	SERVICIO POSTAL	1,395.00	2,422.60	3,817.60	3,119.24	1,101.17	698.36	3,119.24	1,101.17	0.00	698.36	3,119.24	1,101.17	3,119.24	1,101.17	0.00
3190	SERVICIOS INTEGRALES Y OTROS SERVICIOS	0.00	1,740.00	1,740.00	1,740.00	0.00	0.00	1,740.00	0.00	0.00	0.00	1,740.00	0.00	1,740.00	0.00	0.00
31901	SERVICIOS INTEGRALES DE TELECOMUNICACION	0.00	1,740.00	1,740.00	1,740.00	0.00	0.00	1,740.00	0.00	0.00	0.00	1,740.00	0.00	1,740.00	0.00	0.00
3200	SERVICIOS DE ARRENDAMIENTO	3,591,209.00	5,149,424.28	8,740,633.28	7,078,971.62	36,145.60	1,661,661.66	5,244,122.90	596,836.24	1,834,848.72	3,495,510.38	13,197,408.67	596,836.24	4,913,512.46	769,888.52	330,610.44
3210	ASIGNACIONES DESTINADAS A CUBRIR EL ALQUILER DE TERRENOS	12,180.00	36,540.00	48,720.00	48,720.00	0.00	0.00	36,540.00	8,120.00	12,180.00	12,180.00	36,540.00	8,120.00	36,540.00	8,120.00	0.00
32101	ARRENDAMIENTO DE TERRENOS	12,180.00	36,540.00	48,720.00	48,720.00	0.00	0.00	36,540.00	8,120.00	12,180.00	12,180.00	36,540.00	8,120.00	36,540.00	8,120.00	0.00
3230	ARRENDAMIENTO DE MOBILIARIO Y EQUIPO DE ADMINISTRACION, EDUCACIONAL Y RECREATIVO	1,232,260.00	1,345,087.42	2,577,347.42	2,317,292.53	36,145.60	280,054.89	2,014,933.73	78,300.00	302,358.80	562,413.68	2,014,933.73	78,300.00	2,009,713.73	130,848.00	5,220.00
32302	ARRENDAMIENTO DE MOBILIARIO	1,232,260.00	1,345,087.42	2,577,347.42	2,317,292.53	36,145.60	280,054.89	2,014,933.73	78,300.00	302,358.80	562,413.68	2,014,933.73	78,300.00	2,009,713.73	130,848.00	5,220.00
3250	ARRENDAMIENTO DE EQUIPO DE TRANSPORTE	534,000.00	2,383,573.60	2,917,573.60	2,013,530.08	0.00	904,043.52	1,161,380.16	196,346.24	852,149.92	1,756,193.44	1,161,380.16	196,346.24	1,126,859.72	462,720.52	34,520.44
32502	ARRENDAMIENTOS DE VEHICULOS TERRESTRES, AEREOS, MARITIMOS, LACUSTRES Y FLUVIALES PARA SERVICIOS	492,000.00	385,645.28	877,645.28	871,890.56	0.00	5,754.72	664,767.92	69,040.88	207,122.64	212,877.36	664,767.92	69,040.88	630,247.48	241,643.08	34,520.44
32505	ARRENDAMIENTOS DE VEHICULOS TERRESTRES, AEREOS, MARITIMOS, LACUSTRES Y FLUVIALES PARA SERVIDORES	42,000.00	1,997,928.32	2,039,928.32	1,141,639.52	0.00	898,288.80	496,612.24	127,305.36	645,027.28	1,543,316.08	496,612.24	127,305.36	496,612.24	221,077.44	0.00
3260	ARRENDAMIENTO DE MAQUINARIA, OTROS EQUIPOS Y HERRAMIENTAS	1,145,200.00	1,165,153.25	2,310,353.25	1,812,790.00	0.00	497,563.25	1,377,790.00	236,350.00	435,000.00	932,563.25	1,377,790.00	236,350.00	1,141,440.00	145,000.00	236,350.00
32601	ARRENDAMIENTO DE MAQUINARIA Y EQUIPO	1,145,200.00	1,165,153.25	2,310,353.25	1,812,790.00	0.00	497,563.25	1,377,790.00	236,350.00	435,000.00	932,563.25	1,377,790.00	236,350.00	1,141,440.00	145,000.00	236,350.00
3270	ARRENDAMIENTO DE ACTIVOS INTANGIBLES	667,569.00	219,070.01	886,639.01	886,639.01	0.00	0.00	653,479.01	77,720.00	233,160.00	653,479.01	77,720.00	598,959.01	23,200.00	54,520.00	
32701	PATENTES, DERECHOS DE AUTOR, REGALIAS Y OTROS	667,569.00	219,070.01	886,639.01	886,639.01	0.00	0.00	653,479.01	77,720.00	233,160.00	653,479.01	77,720.00	598,959.01	23,200.00	54,520.00	
3300	SERVICIOS PROFESIONALES, CIENTIFICOS Y TECNICOS Y OTROS SERVICIOS	3,231,729.00	-134,226.45	3,097,502.55	3,048,444.30	447,647.46	49,058.25	2,856,774.48	413,719.90	391,668.82	440,728.07	13,197,408.67	413,719.90	2,321,974.95	683,788.45	334,799.53
3310	SERVICIOS LEGALES, DE CONTABILIDAD, AUDITORIA Y RELACIONADOS	12,000.00	5,000.00	17,000.00	16,725.30	0.00	274.70	16,725.30	0.00	0.00	274.70	16,725.30	0.00	16,725.30	0.00	0.00
33101	ASOCIACIONES A CONVENIO, TRATADOS O ACUERDOS	0.00	17,000.00	17,000.00	16,725.30	0.00	274.70	16,725.30	0.00	0.00	274.70	16,725.30	0.00	16,725.30	0.00	0.00
33105	SERVICIOS RELACIONADOS CON PROCEDIMIENTOS JURISDICCIONALES	12,000.00	-12,000.00	0.00	0.00	0.00	0.00	0.00	0.00	0.00	0.00	0.00	0.00	0.00	0.00	0.00
3320	SERVICIOS DE DISEÑO, ARQUITECTURA, INGENIERIA Y ACTIVIDADES RELACIONADAS	0.00	23,200.00	23,200.00	0.00	0.00	23,200.00	0.00	0.00	0.00	23,200.00	0.00	0.00	0.00	0.00	0.00
33201	SERVICIOS PROFESIONALES ESPECIALIZADOS EN ARQUITECTURA, INGENIERIA Y RELACIONADAS	0.00	23,200.00	23,200.00	0.00	0.00	23,200.00	0.00	0.00	0.00	23,200.00	0.00	0.00	0.00	0.00	0.00
3330	SERVICIOS DE CONSULTORIA ADMINISTRATIVA, PROCESOS,	1,134,873.00	-848,295.14	286,577.86	286,577.86	0.00	0.00	286,577.86	0.00	0.00	0.00	286,577.86	0.00	286,577.86	0.00	0.00

MUNICIPIO DE CENTLA, TABASCO.
RESUMEN DEL GASTO MENSUAL
CORTE AL MES DE: OCTUBRE

C.O.G.	Descripción	Presupuesto de Egresos Aprobado	Ampliaciones/Reducciones	Presupuesto Vigente	Comprometido Acumulado	Comprometido en el Mes	Presupuesto Disponible para Comprometer	Devengado Acumulado	Devengado en el Mes	Comprometido no Devengado	Presupuesto sin Devengar	Ejercido Acumulado	Ejercido en el Mes	Pagado Acumulado	Pagado en el Mes	Cuentas por Pagar (Deuda)	
	TÉCNICA Y EN TECNOLOGÍAS DE LA INFORMACIÓN.																
33301	SERVICIOS DE DESARROLLO DE APLICACIONES INFORMÁTICAS	0.00	286,577.86	286,577.86	286,577.86	0.00	0.00	286,577.86	0.00	0.00	0.00	286,577.86	0.00	286,577.86	0.00	0.00	
33305	SERVICIO DE CONSULTORIA E INVESTIGACIÓN TECNOLÓGICA Y DE COMUNICACIÓN	1,134,873.00	-1,134,873.00	0.00	0.00	0.00	0.00	0.00	0.00	0.00	0.00	0.00	0.00	0.00	0.00	0.00	
3340	SERVICIOS DE CAPACITACIÓN	950.00	-950.00	0.00	0.00	0.00	0.00	0.00	0.00	0.00	0.00	0.00	0.00	0.00	0.00	0.00	
33401	SERVICIOS PARA CAPACITACION A SERVIDORES PUBLICOS	950.00	-950.00	0.00	0.00	0.00	0.00	0.00	0.00	0.00	0.00	0.00	0.00	0.00	0.00	0.00	
3350	SERVICIOS DE INVESTIGACIÓN CIENTÍFICA Y DESARROLLO ESTUDIOS E INVESTIGACIONES	1,200,000.00	-1,200,000.00	0.00	0.00	0.00	0.00	0.00	0.00	0.00	0.00	0.00	0.00	0.00	0.00	0.00	
33501	ESTUDIOS E INVESTIGACIONES	1,200,000.00	-1,200,000.00	0.00	0.00	0.00	0.00	0.00	0.00	0.00	0.00	0.00	0.00	0.00	0.00	0.00	
3360	SERVICIOS DE APOYO ADMINISTRATIVO, FOTOCOPIADO E IMPRESIÓN	233,905.00	718,300.11	952,206.11	826,632.74	240,463.46	25,573.37	902,780.24	217,263.46	23,852.50	49,425.87	902,780.24	217,263.46	675,164.71	9,923.57	227,615.53	
33602	OTROS SERVICIOS COMERCIALES	10,479.00	-9,953.00	526.00	0.00	0.00	526.00	0.00	0.00	0.00	526.00	0.00	0.00	0.00	0.00	0.00	
33603	IMPRESIONES DE DOCUMENTOS OFICIALES PARA LA PRESTACION DE SERVICIOS PUBLICOS, IDENTIFICACION, FORMAS ADMINISTRATIVOS Y FISCALES, FORMAS VAI PARAAR, CERTIFICACION Y TITULI DE IMPRESION Y ILUSTRACION DE MATERIAL INFORMATIVO DERIVADO DE LA OPERACION Y ADMINISTRACION DE LAS DEPENDENCIAS Y	223,427.00	674,655.54	898,082.54	875,935.17	216,363.53	22,147.37	875,282.67	216,363.53	652.50	22,799.87	875,282.67	216,363.53	650,103.14	0.00	225,179.53	
33604	IMPRESION Y ILUSTRACION DE MATERIAL INFORMATIVO DERIVADO DE LA OPERACION Y ADMINISTRACION DE LAS DEPENDENCIAS Y	0.00	52,697.64	52,697.64	49,797.64	23,200.00	2,900.00	26,597.64	0.00	23,200.00	26,100.00	26,597.64	0.00	24,161.84	9,023.64	2,436.00	
33606	SERVICIOS DE DIGITALIZACION	0.00	899.93	899.93	899.93	899.93	0.00	899.93	899.93	0.00	0.00	899.93	899.93	899.93	899.93	0.00	
3390	SERVICIOS, PROFESIONALES, CIENTIFICOS Y TECNICOS INTEGRALES	650,000.00	1,168,518.58	1,818,518.58	1,818,508.40	207,184.00	10.18	1,450,691.08	196,456.44	367,817.32	367,827.50	1,450,691.08	196,456.44	1,343,507.08	673,864.88	107,184.00	
33903	SERVICIOS INTEGRALES	0.00	892,734.58	892,734.58	892,724.40	0.00	10.18	624,907.08	89,272.44	267,817.32	267,827.50	624,907.08	89,272.44	624,907.08	178,544.88	0.00	
33904	SERVICIOS PROFESIONALES, CIENTIFICOS Y TECNICOS INTEGRALES	650,000.00	275,784.00	925,784.00	925,784.00	207,184.00	0.00	825,784.00	107,184.00	100,000.00	100,000.00	825,784.00	107,184.00	718,600.00	495,320.00	107,184.00	
3400	SERVICIOS FINANCIEROS, BANCARIOS Y COMERCIALES	3,497,119.00	-658,833.81	2,838,285.19	2,834,774.34	473.28	3,510.85	2,834,774.34	473.28	0.00	3,510.85	13,197,408.67	473.28	2,834,774.34	473.28	0.00	
3410	SERVICIOS FINANCIEROS Y BANCARIOS	11,579.00	2,329.43	13,908.43	10,397.58	473.28	3,510.85	10,397.58	473.28	0.00	3,510.85	10,397.58	473.28	10,397.58	473.28	0.00	
34102	OTROS SERVICIOS BANCARIOS Y FINANCIEROS	11,579.00	2,329.43	13,908.43	10,397.58	473.28	3,510.85	10,397.58	473.28	0.00	3,510.85	10,397.58	473.28	10,397.58	473.28	0.00	
3450	SEGURO DE BIENES PATRIMONIALES	3,275,000.00	-780,623.24	2,494,376.76	2,494,376.76	0.00	0.00	2,494,376.76	0.00	0.00	0.00	2,494,376.76	0.00	2,494,376.76	0.00	0.00	
34501	SEGURO DE BIENES PATRIMONIALES	3,275,000.00	-780,623.24	2,494,376.76	2,494,376.76	0.00	0.00	2,494,376.76	0.00	0.00	0.00	2,494,376.76	0.00	2,494,376.76	0.00	0.00	
3470	FLETES Y MANIOBRAS	210,540.00	119,460.00	330,000.00	330,000.00	0.00	0.00	330,000.00	0.00	0.00	0.00	330,000.00	0.00	330,000.00	0.00	0.00	
34701	FLETES Y MANIOBRAS	210,540.00	119,460.00	330,000.00	330,000.00	0.00	0.00	330,000.00	0.00	0.00	0.00	330,000.00	0.00	330,000.00	0.00	0.00	
3500	SERVICIOS DE INSTALACION, REPARACION, MANTENIMIENTO Y CONSERVACION	1,398,893.00	-578,726.30	820,166.70	714,470.96	45,079.92	105,695.74	687,383.80	45,079.92	27,087.16	132,782.50	13,197,408.67	45,079.92	642,303.88	26,769.90	45,079.92	
3510	CONSERVACION Y MANTENIMIENTO MENOR DE INMUEBLES	84,108.00	-57,869.83	26,238.17	6,845.12	0.00	19,393.05	6,845.12	0.00	0.00	19,393.05	6,845.12	0.00	6,845.12	0.00	0.00	
35101	MANTENIMIENTO Y CONSERVACION DE INMUEBLES PARA LA PRESTACION DE SERVICIOS ADMINISTRATIVOS	66,404.00	-40,165.83	26,238.17	6,845.12	0.00	19,393.05	6,845.12	0.00	0.00	19,393.05	6,845.12	0.00	6,845.12	0.00	0.00	
35102	MANTENIMIENTO Y CONSERVACION DE INMUEBLES PARA LA PRESTACION DE SERVICIOS PUBLICOS	17,704.00	-17,704.00	0.00	0.00	0.00	0.00	0.00	0.00	0.00	0.00	0.00	0.00	0.00	0.00	0.00	
3520	INSTALACION, REPARACION Y MANTENIMIENTO DE MOBILIARIO Y EQUIPO DE ADMINISTRACION, EDUCACIONAL Y RECREATIVO	105,484.00	232,625.56	338,109.56	309,428.94	0.00	28,680.62	282,341.78	0.00	27,087.16	55,767.78	282,341.78	0.00	282,341.78	0.00	0.00	
35201	INSTALACION, REPARACION Y MANTENIMIENTO DE MOBILIARIO Y EQUIPO DE ADMINISTRACION	105,484.00	232,625.56	338,109.56	309,428.94	0.00	28,680.62	282,341.78	0.00	27,087.16	55,767.78	282,341.78	0.00	282,341.78	0.00	0.00	
3530	INSTALACION, REPARACION Y MANTENIMIENTO DE EQUIPO DE COMPUTO Y TECNOLOGIAS DE LA INFORMACION	64,800.00	-17,128.35	47,471.65	43,627.60	0.00	3,844.05	43,627.60	0.00	0.00	3,844.05	43,627.60	0.00	43,627.60	0.00	0.00	
35302	INSTALACIONES	0.00	0.00	0.00	0.00	0.00	0.00	0.00	0.00	0.00	0.00	0.00	0.00	0.00	0.00	0.00	
35303	MANTENIMIENTO Y REPARACION DE EQUIPO	64,800.00	-17,128.35	47,471.65	43,627.60	0.00	3,844.05	43,627.60	0.00	0.00	3,844.05	43,627.60	0.00	43,627.60	0.00	0.00	

Fecha: 14-dic-2022

Ejercicio : 2022

MUNICIPIO DE CENTLA, TABASCO.
RESUMEN DEL GASTO MENSUAL
CORTE AL MES DE: OCTUBRE

C.O.G.	Descripción	Presupuesto de Egresos Aprobado	Ampliaciones/Reducciones	Presupuesto Vigente	Comprometido Acumulado	Comprometido en el Mes	Presupuesto Disponible para Comprometer	Devengado Acumulado	Devengado en el Mes	Comprometido no Devengado	Presupuesto sin Devengar	Ejercido Acumulado	Ejercido en el Mes	Pagado Acumulado	Pagado en el Mes	Cuentas por Pagar (Deuda)
DE COMUNICACIÓN																
3540	INSTALACIÓN, REPARACIÓN Y MANTENIMIENTO DE EQUIPO E INSTRUMENTAL MÉDICO Y DE LABORATORIO	1,914.00	-1,256.00	658.00	658.00	0.00	0.00	658.00	0.00	0.00	0.00	658.00	0.00	658.00	0.00	0.00
35401	INSTALACIÓN, REPARACIÓN Y MANTENIMIENTO DE EQUIPO E INSTRUMENTAL MÉDICO Y DE LABORATORIO	1,914.00	-1,256.00	658.00	658.00	0.00	0.00	658.00	0.00	0.00	0.00	658.00	0.00	658.00	0.00	0.00
3550	REPARACIÓN Y MANTENIMIENTO DE EQUIPO DE TRANSPORTE	929,667.00	-536,767.68	392,899.32	339,121.30	45,079.92	53,778.02	339,121.30	45,079.92	0.00	53,778.02	339,121.30	45,079.92	294,041.38	26,769.90	45,079.92
35501	MANTENIMIENTO Y CONSERVACIÓN DE VEHÍCULOS TERRESTRES, AEREOS, MARÍTIMOS, LACUSTRES Y FLUVIALES	929,667.00	-536,767.68	392,899.32	339,121.30	45,079.92	53,778.02	339,121.30	45,079.92	0.00	53,778.02	339,121.30	45,079.92	294,041.38	26,769.90	45,079.92
3570	INSTALACIÓN, REPARACIÓN Y MANTENIMIENTO DE MAQUINARIA, OTROS EQUIPOS Y HERRAMIENTA	13,920.00	870.00	14,790.00	14,790.00	0.00	0.00	14,790.00	0.00	0.00	0.00	14,790.00	0.00	14,790.00	0.00	0.00
35701	MANTENIMIENTO Y CONSERVACIÓN DE MAQUINARIA Y HERRAMIENTA	0.00	14,790.00	14,790.00	14,790.00	0.00	0.00	14,790.00	0.00	0.00	0.00	14,790.00	0.00	14,790.00	0.00	0.00
35702	MANTENIMIENTO Y CONSERVACIÓN DE PLANTAS E INSTALACIONES PRODUCTIVAS	13,920.00	-13,920.00	0.00	0.00	0.00	0.00	0.00	0.00	0.00	0.00	0.00	0.00	0.00	0.00	0.00
3590	SERVICIOS DE JARDINERÍA Y FUMIGACIÓN	198,000.00	-198,000.00	0.00	0.00	0.00	0.00	0.00	0.00	0.00	0.00	0.00	0.00	0.00	0.00	0.00
35901	SERVICIO DE JARDINERÍA Y FUMIGACIÓN	198,000.00	-198,000.00	0.00	0.00	0.00	0.00	0.00	0.00	0.00	0.00	0.00	0.00	0.00	0.00	0.00
3600	SERVICIOS DE COMUNICACIÓN SOCIAL Y PUBLICIDAD	124,872.00	-64,452.00	60,420.00	56,888.00	18,640.00	3,732.00	56,888.00	18,640.00	0.00	3,732.00	13,187,408.67	18,640.00	56,888.00	31,400.00	0.00
3610	DIFUSIÓN POR RADIO, TELEVISIÓN Y OTROS MEDIOS DE MENSAJES SOBRE PROGRAMAS Y ACTIVIDADES GUBERNAMENTALES	124,872.00	-64,452.00	60,420.00	56,888.00	18,640.00	3,732.00	56,888.00	18,640.00	0.00	3,732.00	56,888.00	18,640.00	56,888.00	31,400.00	0.00
36101	DIFUSIÓN DE MENSAJES SOBRE PROGRAMAS Y ACTIVIDADES GUBERNAMENTALES	124,872.00	-64,452.00	60,420.00	56,888.00	18,640.00	3,732.00	56,888.00	18,640.00	0.00	3,732.00	56,888.00	18,640.00	56,888.00	31,400.00	0.00
3700	SERVICIOS DE TRASLADO Y VIÁTICOS	618,075.00	-57,943.25	560,131.75	465,616.32	13,747.94	84,515.43	465,616.32	13,747.94	0.00	84,515.43	13,197,408.67	13,747.94	465,616.32	13,747.94	0.00
3710	PASAJES AEREOS	147,988.00	-40,121.72	107,866.28	83,109.84	0.00	24,756.44	83,109.84	0.00	0.00	24,756.44	83,109.84	0.00	83,109.84	0.00	0.00
37104	PASAJES AEREOS NACIONALES PARA SERVIDORES PUBLICOS DE MANDO EN EL DESEMPEÑO DE COMISIONES Y FUNCIONES	147,988.00	-40,121.72	107,866.28	83,109.84	0.00	24,756.44	83,109.84	0.00	0.00	24,756.44	83,109.84	0.00	83,109.84	0.00	0.00
3720	PASAJES TERRESTRES	0.00	43,448.78	43,448.78	34,564.59	3,204.00	8,884.19	34,564.59	3,204.00	0.00	8,884.19	34,564.59	3,204.00	34,564.59	3,204.00	0.00
37201	PASAJES TERRESTRES NACIONALES PARA LABORES EN CAMPO Y DE SUPERVISIÓN	0.00	11,608.78	11,608.78	10,000.00	0.00	1,808.78	10,000.00	0.00	0.00	1,808.78	10,000.00	0.00	10,000.00	0.00	0.00
37204	PASAJES TERRESTRES NACIONALES PARA SERVIDORES PUBLICOS DE MANDO EN EL DESEMPEÑO DE COMISIONES Y FUNCIONES	0.00	31,840.00	31,840.00	24,564.59	3,204.00	7,275.41	24,564.59	3,204.00	0.00	7,275.41	24,564.59	3,204.00	24,564.59	3,204.00	0.00
3750	VIÁTICOS EN EL PAIS	448,823.00	-49,032.31	400,790.69	342,241.89	9,729.94	58,548.80	342,241.89	9,729.94	0.00	58,548.80	342,241.89	9,729.94	342,241.89	9,729.94	0.00
37501	VIÁTICOS NACIONALES PARA LABORES EN CAMPO Y DE SUPERVISIÓN	0.00	9,200.00	9,200.00	0.00	0.00	9,200.00	0.00	0.00	0.00	9,200.00	0.00	0.00	9,200.00	0.00	0.00
37504	VIÁTICOS NACIONALES PARA SERVIDORES PUBLICOS EN EL DESEMPEÑO DE COMISIONES Y FUNCIONES	448,823.00	-76,232.31	373,590.69	324,241.89	9,729.94	49,348.80	324,241.89	9,729.94	0.00	49,348.80	324,241.89	9,729.94	324,241.89	9,729.94	0.00
3790	OTROS SERVICIOS DE TRASLADO Y HOSPEDAJE	20,264.00	-12,238.00	8,026.00	5,700.00	814.00	2,326.00	5,700.00	814.00	0.00	2,326.00	5,700.00	814.00	5,700.00	814.00	0.00
37902	PASAJES Y ESTACIONAMIENTO DE VEHICULOS	20,264.00	-12,238.00	8,026.00	5,700.00	814.00	2,326.00	5,700.00	814.00	0.00	2,326.00	5,700.00	814.00	5,700.00	814.00	0.00
3800	SERVICIOS OFICIALES	20,421,946.00	-7,185,459.14	13,236,486.86	11,978,449.23	2,925.01	1,258,037.63	11,978,449.23	2,925.01	0.00	1,258,037.63	13,197,408.67	2,925.01	11,978,449.23	1,522,037.65	0.00
3820	GASTOS DE ORDEN SOCIAL Y CULTURAL	20,421,946.00	-7,187,801.77	13,234,144.23	11,976,449.23	2,925.01	1,257,695.00	11,976,449.23	2,925.01	0.00	1,257,695.00	11,976,449.23	2,925.01	11,976,449.23	1,522,037.65	0.00
38201	GASTOS DE ORDEN SOCIAL	20,421,946.00	-7,187,801.77	13,234,144.23	11,976,449.23	2,925.01	1,257,695.00	11,976,449.23	2,925.01	0.00	1,257,695.00	11,976,449.23	2,925.01	11,976,449.23	1,522,037.65	0.00
3850	GASTOS DE REPRESENTACIÓN	0.00	2,342.63	2,342.63	2,000.00	0.00	342.63	2,000.00	0.00	0.00	342.63	2,000.00	0.00	2,000.00	0.00	0.00
38501	GASTOS PARA ALIMENTACIÓN DE SERVIDORES PUBLICOS DE MANDO	0.00	2,342.63	2,342.63	2,000.00	0.00	342.63	2,000.00	0.00	0.00	342.63	2,000.00	0.00	2,000.00	0.00	0.00
3800	OTROS SERVICIOS GENERALES	19,748,990.00	-304,097.11	19,444,892.89	13,197,408.67	1,465,989.58	6,247,484.22	13,197,408.67	1,465,989.58	0.00	6,247,484.22	13,197,408.67	1,465,989.58	12,869,888.45	1,283,208.22	327,522.22
3820	IMPUESTOS Y DERECHOS	1,237,075.00	-344,001.11	893,073.89	54,561.00	0.00	838,512.89	54,561.00	0.00	0.00	838,512.89	54,561.00	0.00	54,561.00	0.00	0.00

MUNICIPIO DE CENTLA, TABASCO.
RESUMEN DEL GASTO MENSUAL
CORTE AL MES DE: OCTUBRE

C.O.G.	Descripción	Presupuesto de Egresos Aprobado	Ampliaciones/Reducciones	Presupuesto Vigente	Comprometido Acumulado	Comprometido en el Mes	Presupuesto Disponible para Comprometer	Devengado Acumulado	Devengado en el Mes	Comprometido no Devengado	Presupuesto sin Devengar	Ejercido Acumulado	Ejercido en el Mes	Pagado Acumulado	Pagado en el Mes	Cuentas por Pagar (Deuda)
39202	OTROS IMPUESTOS Y DERECHOS	1,237,075.00	-344,001.11	893,073.89	54,561.00	0.00	838,512.89	54,561.00	0.00	0.00	838,512.89	54,561.00	0.00	54,561.00	0.00	0.00
3940	SENTENCIAS Y RESOLUCIONES POR AUTORIDAD COMPETENTE	12,000,000.00	6,819.00	12,006,819.00	8,202,873.67	1,004,261.58	3,803,945.33	8,202,873.67	1,004,261.58	0.00	3,803,945.33	8,202,873.67	1,004,261.58	7,901,565.45	815,304.22	301,308.22
39401	SENTENCIAS Y RESOLUCIONES POR AUTORIDAD COMPETENTE	12,000,000.00	6,819.00	12,006,819.00	8,202,873.67	1,004,261.58	3,803,945.33	8,202,873.67	1,004,261.58	0.00	3,803,945.33	8,202,873.67	1,004,261.58	7,901,565.45	815,304.22	301,308.22
3950	PENAS, MULTAS, ACCESORIOS Y ACTUALIZACIONES	0.00	816.00	816.00	816.00	816.00	0.00	816.00	816.00	0.00	0.00	816.00	816.00	816.00	816.00	0.00
39501	PENAS, MULTAS, ACCESORIOS Y ACTUALIZACIONES	0.00	816.00	816.00	816.00	816.00	0.00	816.00	816.00	0.00	0.00	816.00	816.00	816.00	816.00	0.00
3960	OTROS GASTOS POR RESPONSABILIDADES	7,915.00	-7,915.00	0.00	0.00	0.00	0.00	0.00	0.00	0.00	0.00	0.00	0.00	0.00	0.00	0.00
39602	OTROS GASTOS POR RESPONSABILIDADES	7,915.00	-7,915.00	0.00	0.00	0.00	0.00	0.00	0.00	0.00	0.00	0.00	0.00	0.00	0.00	0.00
3980	IMPUESTO SOBRE NOMINA Y OTROS QUE SE DERIVEN DE UNA RELACION LABORAL	6,504,000.00	-258,000.00	6,245,000.00	4,862,409.00	434,698.00	1,582,591.00	4,862,409.00	434,698.00	0.00	1,582,591.00	4,862,409.00	434,698.00	4,662,409.00	434,698.00	0.00
39801	IMPUESTOS SOBRE NOMINAS	6,504,000.00	-258,000.00	6,245,000.00	4,862,409.00	434,698.00	1,582,591.00	4,862,409.00	434,698.00	0.00	1,582,591.00	4,862,409.00	434,698.00	4,662,409.00	434,698.00	0.00
3990	OTROS SERVICIOS GENERALES	0.00	299,184.00	299,184.00	276,749.00	26,214.00	22,435.00	276,749.00	26,214.00	0.00	22,435.00	276,749.00	26,214.00	250,535.00	32,390.00	26,214.00
39901	OTROS SERVICIOS GENERALES	0.00	299,184.00	299,184.00	276,749.00	26,214.00	22,435.00	276,749.00	26,214.00	0.00	22,435.00	276,749.00	26,214.00	250,535.00	32,390.00	26,214.00
4000	TRANSFERENCIAS ASIGNACIONES SUBSIDIOS Y OTROS	20,255,516.00	6,512,024.06	26,767,540.06	25,742,702.27	1,871,440.28	1,024,837.79	25,627,474.97	3,122,473.45	115,227.30	1,140,065.09	25,627,474.97	3,122,473.45	24,202,967.91	8,461,023.60	1,424,507.06
4300	SUBSIDIOS Y SUBVENCIONES	0.00	399,000.00	399,000.00	0.00	0.00	399,000.00	0.00	0.00	0.00	399,000.00	25,627,474.97	0.00	0.00	0.00	0.00
4310	SUBSIDIOS A LA PRODUCCION	0.00	399,000.00	399,000.00	0.00	0.00	399,000.00	0.00	0.00	0.00	399,000.00	25,627,474.97	0.00	0.00	0.00	0.00
43101	SUBSIDIOS A LA PRODUCCION	0.00	399,000.00	399,000.00	0.00	0.00	399,000.00	0.00	0.00	0.00	399,000.00	25,627,474.97	0.00	0.00	0.00	0.00
4400	AYUDAS SOCIALES	20,255,516.00	6,113,024.06	26,368,540.06	25,742,702.27	1,871,440.28	825,837.79	25,627,474.97	3,122,473.45	115,227.30	741,065.09	25,627,474.97	3,122,473.45	24,202,967.91	8,461,023.60	1,424,507.06
4410	AYUDAS SOCIALES A PERSONAS	16,666,400.00	8,396,555.43	25,062,955.43	25,437,117.64	1,755,781.00	825,837.79	25,321,890.34	3,006,814.17	115,227.30	741,065.09	25,321,890.34	3,006,814.17	23,989,642.54	8,399,053.58	1,332,247.80
44101	GASTOS RELACIONADOS CON ACTIVIDADES CULTURALES, DEPORTIVAS Y DE AYUDA EXTRAORDINARIA	14,166,400.00	3,881,818.23	18,048,218.23	17,607,380.44	1,755,781.00	440,837.79	17,492,153.14	1,704,203.77	115,227.30	558,065.09	17,492,153.14	1,704,203.77	17,462,515.74	1,921,926.78	29,837.40
44113	COOPERACIONES DIVERGAS	2,500,000.00	-2,265,000.00	235,000.00	50,000.00	0.00	185,000.00	50,000.00	0.00	0.00	185,000.00	50,000.00	0.00	50,000.00	0.00	0.00
44115	APOYO A LA VIVIENDA	0.00	7,779,737.20	7,779,737.20	7,779,737.20	0.00	0.00	7,779,737.20	1,302,610.40	0.00	0.00	7,779,737.20	1,302,610.40	6,477,126.80	6,477,126.80	1,302,610.40
4430	AYUDAS SOCIALES A INSTITUCIONES DE ENSEÑANZA	3,400,000.00	-3,400,000.00	0.00	0.00	0.00	0.00	0.00	0.00	0.00	0.00	0.00	0.00	0.00	0.00	0.00
44301	APOYOS A INSTITUCIONES EDUCATIVAS	3,400,000.00	-3,400,000.00	0.00	0.00	0.00	0.00	0.00	0.00	0.00	0.00	0.00	0.00	0.00	0.00	0.00
4440	AYUDAS SOCIALES A ACTIVIDADES CIENTIFICAS O ACADÉMICAS	0.00	30,000.00	30,000.00	30,000.00	0.00	0.00	30,000.00	0.00	0.00	0.00	30,000.00	0.00	30,000.00	0.00	0.00
44401	APOYOS A LA INVESTIGACION CIENTIFICA Y TECNOLOGICA DE INSTITUCIONES ACADÉMICAS Y SECTOR PUBLICO	0.00	30,000.00	30,000.00	30,000.00	0.00	0.00	30,000.00	0.00	0.00	0.00	30,000.00	0.00	30,000.00	0.00	0.00
4450	AYUDAS SOCIALES A INSTITUCIONES SIN FINES DE LUCRO	189,116.00	54,189.03	243,305.03	243,305.03	83,379.68	0.00	243,305.03	83,379.68	0.00	0.00	243,305.03	83,379.68	183,325.37	61,970.02	59,979.66
44503	AYUDAS SOCIALES A INSTITUCIONES SIN FINES DE LUCRO	189,116.00	54,189.03	243,305.03	243,305.03	83,379.68	0.00	243,305.03	83,379.68	0.00	0.00	243,305.03	83,379.68	183,325.37	61,970.02	59,979.66
4480	AYUDAS POR DESASTRES NATURALES Y OTROS SINIESTROS	0.00	32,279.60	32,279.60	32,279.60	32,279.60	0.00	32,279.60	32,279.60	0.00	0.00	32,279.60	32,279.60	0.00	0.00	32,279.60
44801	AYUDAS POR DESASTRES NATURALES Y OTROS SINIESTROS	0.00	31,824.60	31,824.60	31,824.60	31,824.60	0.00	31,824.60	31,824.60	0.00	0.00	31,824.60	31,824.60	0.00	0.00	31,824.60
44802	AYUDAS POR DESASTRES NATURALES Y OTROS SINIESTROS	0.00	455.00	455.00	455.00	455.00	0.00	455.00	455.00	0.00	0.00	455.00	455.00	0.00	0.00	455.00
5000	BIENES MUEBLES INMUEBLES E INTANGIBLES	0.00	3,360,215.14	3,360,215.14	3,278,603.59	17,082.45	81,611.55	3,278,603.59	17,082.45	0.00	81,611.55	3,278,603.59	17,082.45	3,261,521.14	318,875.95	17,082.45
5100	MOBILIARIO Y EQUIPO DE ADMINISTRACION	0.00	1,796,237.58	1,796,237.58	1,714,626.03	17,082.45	81,611.55	1,714,626.03	17,082.45	0.00	81,611.55	1,714,626.03	17,082.45	1,697,543.58	318,875.95	17,082.45
5110	MUEBLES DE OFICINA Y ESTANTERIA	0.00	94,096.64	94,096.64	77,496.64	0.00	16,600.00	77,496.64	0.00	0.00	16,600.00	77,496.64	0.00	77,496.64	0.00	0.00
51101	MUEBLES DE OFICINA Y ESTANTERIA	0.00	94,096.64	94,096.64	77,496.64	0.00	16,600.00	77,496.64	0.00	0.00	16,600.00	77,496.64	0.00	77,496.64	0.00	0.00
5150	EQUIPO DE COMPUTO Y DE TECNOLOGIAS DE LA INFORMACION	0.00	1,232,046.92	1,232,046.92	1,223,035.37	17,082.45	9,011.55	1,223,035.37	17,082.45	0.00	9,011.55	1,223,035.37	17,082.45	1,205,952.92	318,875.95	17,082.45
51501	EQUIPO DE COMPUTO Y DE TECNOLOGIAS DE LA INFORMACION	0.00	1,232,046.92	1,232,046.92	1,223,035.37	17,082.45	9,011.55	1,223,035.37	17,082.45	0.00	9,011.55	1,223,035.37	17,082.45	1,205,952.92	318,875.95	17,082.45
5190	OTROS MOBILIARIOS Y EQUIPOS DE ADMINISTRACION	0.00	470,094.02	470,094.02	414,094.02	0.00	56,000.00	414,094.02	0.00	0.00	56,000.00	414,094.02	0.00	414,094.02	0.00	0.00
51901	EQUIPO DE ADMINISTRACION	0.00	470,094.02	470,094.02	414,094.02	0.00	56,000.00	414,094.02	0.00	0.00	56,000.00	414,094.02	0.00	414,094.02	0.00	0.00
5400	VEHICULOS Y EQUIPO TERRESTRE	0.00	957,590.79	957,590.79	957,590.79	0.00	0.00	957,590.79	0.00	0.00	0.00	957,590.79	0.00	957,590.79	0.00	0.00
5410	VEHICULOS Y EQUIPO TERRESTRE	0.00	957,590.79	957,590.79	957,590.79	0.00	0.00	957,590.79	0.00	0.00	0.00	957,590.79	0.00	957,590.79	0.00	0.00
54103	VEHICULOS Y EQUIPO TERRESTRES DESTINADOS A SERVICIOS PUBLICOS Y A LA OPERACION DE PROGRAMAS PUBLICOS	0.00	127,250.03	127,250.03	127,250.03	0.00	0.00	127,250.03	0.00	0.00	0.00	127,250.03	0.00	127,250.03	0.00	0.00

MUNICIPIO DE CENTLA, TABASCO.
RESUMEN DEL GASTO MENSUAL
CORTE AL MES DE: OCTUBRE

C.O.G.	Descripción	Presupuesto de Egresos Aprobado	Ampliaciones/Reducciones	Presupuesto Vigente	Comprometido Acumulado	Comprometido en el Mes	Presupuesto Disponible para Comprometer	Devengado Acumulado	Devengado en el Mes	Comprometido no Devengado	Presupuesto sin Devengar	Ejercido Acumulado	Ejercido en el Mes	Pagado Acumulado	Pagado en el Mes	Cuentas por Pagar (Deuda)
54104	VEHICULOS Y EQUIPO TERRESTRES DESTINADOS A SERVICIOS ADMINISTRATIVOS	0.00	830,340.76	830,340.76	830,340.76	0.00	0.00	830,340.76	0.00	0.00	0.00	830,340.76	0.00	830,340.76	0.00	0.00
5600	MAQUINARIA, OTROS EQUIPOS Y HERRAMIENTAS	0.00	606,386.77	606,386.77	606,386.77	0.00	0.00	606,386.77	0.00	0.00	0.00	606,386.77	0.00	606,386.77	0.00	0.00
5610	MAQUINARIA Y EQUIPO AGROPECUARIO	0.00	197,147.98	197,147.98	197,147.98	0.00	0.00	197,147.98	0.00	0.00	0.00	197,147.98	0.00	197,147.98	0.00	0.00
56101	MAQUINARIA Y EQUIPO AGROPECUARIO	0.00	197,147.98	197,147.98	197,147.98	0.00	0.00	197,147.98	0.00	0.00	0.00	197,147.98	0.00	197,147.98	0.00	0.00
5650	EQUIPO DE COMUNICACIÓN Y TELECOMUNICACIÓN	0.00	103,182.00	103,182.00	103,182.00	0.00	0.00	103,182.00	0.00	0.00	0.00	103,182.00	0.00	103,182.00	0.00	0.00
56501	EQUIPOS Y APARATOS DE COMUNICACIONES Y TELECOMUNICACIONES	0.00	103,182.00	103,182.00	103,182.00	0.00	0.00	103,182.00	0.00	0.00	0.00	103,182.00	0.00	103,182.00	0.00	0.00
5660	EQUIPOS DE GENERACIÓN ELÉCTRICA, APARATOS Y ACCESORIOS ELÉCTRICOS	0.00	270,213.95	270,213.95	270,213.95	0.00	0.00	270,213.95	0.00	0.00	0.00	270,213.95	0.00	270,213.95	0.00	0.00
56601	MAQUINARIA Y EQUIPO ELÉCTRICO Y ELECTRONICO	0.00	270,213.95	270,213.95	270,213.95	0.00	0.00	270,213.95	0.00	0.00	0.00	270,213.95	0.00	270,213.95	0.00	0.00
5670	HERRAMIENTAS Y MÁQUINAS - HERRAMIENTA	0.00	16,238.84	16,238.84	16,238.84	0.00	0.00	16,238.84	0.00	0.00	0.00	16,238.84	0.00	16,238.84	0.00	0.00
56701	HERRAMIENTAS Y MÁQUINAS - HERRAMIENTA	0.00	16,238.84	16,238.84	16,238.84	0.00	0.00	16,238.84	0.00	0.00	0.00	16,238.84	0.00	16,238.84	0.00	0.00
5680	OTROS EQUIPOS	0.00	19,604.00	19,604.00	19,604.00	0.00	0.00	19,604.00	0.00	0.00	0.00	19,604.00	0.00	19,604.00	0.00	0.00
56902	OTROS BIENES MUEBLES	0.00	19,604.00	19,604.00	19,604.00	0.00	0.00	19,604.00	0.00	0.00	0.00	19,604.00	0.00	19,604.00	0.00	0.00
6000	INVERSIÓN PÚBLICA	0.00	224,324,975.81	224,324,975.81	203,023,423.86	4,706,410.94	21,301,551.95	92,889,172.32	19,047,781.37	110,134,251.54	131,435,803.49	92,889,172.32	19,047,781.37	90,029,959.79	20,275,827.92	2,859,212.53
6100	OBRA PÚBLICA EN BIENES DE DOMINIO PÚBLICO	0.00	224,324,975.81	224,324,975.81	203,023,423.86	4,706,410.94	21,301,551.95	92,889,172.32	19,047,781.37	110,134,251.54	131,435,803.49	92,889,172.32	19,047,781.37	90,029,959.79	20,275,827.92	2,859,212.53
6110	EDIFICACIÓN HABITACIONAL	0.00	44,679,675.35	44,679,675.35	43,593,801.11	0.02	1,085,874.24	17,258,270.23	9,278,761.68	26,335,530.88	27,421,405.12	17,258,270.23	9,278,761.68	15,557,904.35	9,800,943.13	1,700,365.88
61102	MANTENIMIENTO Y REHABILITACIÓN DE EDIFICACIONES HABITACIONALES	0.00	44,679,675.35	44,679,675.35	43,593,801.11	0.02	1,085,874.24	17,258,270.23	9,278,761.68	26,335,530.88	27,421,405.12	17,258,270.23	9,278,761.68	15,557,904.35	9,800,943.13	1,700,365.88
6120	EDIFICACIÓN NO HABITACIONAL	0.00	19,154,767.48	19,154,767.48	18,726,721.13	0.00	428,046.35	6,491,427.74	1,876,584.40	12,235,293.39	12,863,339.74	6,491,427.74	1,876,584.40	6,295,129.96	2,296,500.06	190,297.78
61201	OBRAS DE CONSTRUCCIÓN PARA EDIFICIOS NO HABITACIONALES	0.00	3,914,081.43	3,914,081.43	3,816,086.44	0.00	97,994.99	0.00	0.00	3,816,086.44	3,914,081.43	0.00	0.00	0.00	0.00	0.00
61202	MANTENIMIENTO Y REHABILITACIÓN DE EDIFICIOS NO HABITACIONALES	0.00	4,700,358.18	4,700,358.18	4,583,920.84	0.00	116,437.34	2,590,891.68	672,144.48	1,993,029.16	2,109,466.50	2,590,891.68	672,144.48	2,400,202.93	945,129.33	187,688.75
61204	INFRAESTRUCTURA PARA LA EDUCACIÓN Y EL DEPORTE	0.00	10,540,327.87	10,540,327.87	10,326,713.85	0.00	213,614.02	3,900,538.06	1,204,439.92	6,426,177.79	6,639,791.81	3,900,538.06	1,204,439.92	3,891,927.03	1,351,370.73	8,609.03
6130	CONSTRUCCIÓN DE OBRAS PARA EL ABASTECIMIENTO DE AGUA, PETRÓLEO, GAS, ELECTRICIDAD Y TELECOMUNICACIONES	0.00	18,564,864.99	18,564,864.99	14,414,973.40	-1,424,811.88	4,149,891.59	9,296,635.67	2,027,792.22	5,118,337.73	9,268,229.32	9,296,635.67	2,027,792.22	9,280,781.88	2,015,555.54	15,853.79
61303	OBRAS DE ALCANALILLADO	0.00	18,564,864.99	18,564,864.99	14,414,973.40	-1,424,811.88	4,149,891.59	9,296,635.67	2,027,792.22	5,118,337.73	9,268,229.32	9,296,635.67	2,027,792.22	9,280,781.88	2,015,555.54	15,853.79
6140	DIVISIÓN DE TERRENOS Y CONSTRUCCIÓN DE OBRAS DE URBANIZACIÓN	0.00	127,761,628.54	127,761,628.54	112,123,888.77	6,131,222.80	15,637,739.77	45,678,799.23	5,864,643.07	66,445,089.54	82,082,829.31	45,678,799.23	5,864,643.07	44,732,104.15	6,162,629.19	946,695.08
61403	MANTENIMIENTO Y REHABILITACIÓN DE OBRAS DE URBANIZACIÓN	0.00	127,761,628.54	127,761,628.54	112,123,888.77	6,131,222.80	15,637,739.77	45,678,799.23	5,864,643.07	66,445,089.54	82,082,829.31	45,678,799.23	5,864,643.07	44,732,104.15	6,162,629.19	946,695.08
6150	CONSTRUCCIÓN DE VÍAS DE COMUNICACIÓN	0.00	14,164,039.45	14,164,039.45	14,164,039.45	0.00	0.00	14,164,039.45	0.00	0.00	0.00	14,164,039.45	0.00	14,164,039.45	0.00	0.00
61501	CONSTRUCCIÓN DE VÍAS DE COMUNICACIÓN	0.00	14,164,039.45	14,164,039.45	14,164,039.45	0.00	0.00	14,164,039.45	0.00	0.00	0.00	14,164,039.45	0.00	14,164,039.45	0.00	0.00
61502	MANTENIMIENTO Y REHABILITACIÓN DE LAS VÍAS DE COMUNICACIÓN	0.00	0.00	0.00	0.00	0.00	0.00	0.00	0.00	0.00	0.00	0.00	0.00	0.00	0.00	0.00
7000	INVERSIONES FINANCIERAS Y OTRAS PROVISIONES	209,982,470.65	-196,218,854.76	13,763,615.89	0.00	0.00	13,763,615.89	0.00	0.00	0.00	13,763,615.89	0.00	0.00	0.00	0.00	0.00
7900	PROVISIONES PARA CONTINGENCIAS Y OTRAS EROGACIONES ESPECIALES	209,982,470.65	-196,218,854.76	13,763,615.89	0.00	0.00	13,763,615.89	0.00	0.00	0.00	13,763,615.89	0.00	0.00	0.00	0.00	0.00
7960	OTRAS EROGACIONES ESPECIALES	209,982,470.65	-196,218,854.76	13,763,615.89	0.00	0.00	13,763,615.89	0.00	0.00	0.00	13,763,615.89	0.00	0.00	0.00	0.00	0.00
79902	PROVISIONES PARA EROGACIONES ESPECIALES	209,982,470.65	-196,218,854.76	13,763,615.89	0.00	0.00	13,763,615.89	0.00	0.00	0.00	13,763,615.89	0.00	0.00	0.00	0.00	0.00
8000	CONVENIOS PARTICIPACIONES Y APORTACIONES	0.00	13,383,741.80	13,383,741.80	13,383,741.80	0.00	0.00	13,383,741.80	0.00	0.00	0.00	13,383,741.80	0.00	13,383,741.80	9,320.11	0.00
8500	CONVENIOS	0.00	13,383,741.80	13,383,741.80	13,383,741.80	0.00	0.00	13,383,741.80	0.00	0.00	0.00	13,383,741.80	0.00	13,383,741.80	9,320.11	0.00
8530	OTROS CONVENIOS	0.00	13,383,741.80	13,383,741.80	13,383,741.80	0.00	0.00	13,383,741.80	0.00	0.00	0.00	13,383,741.80	0.00	13,383,741.80	9,320.11	0.00
85301	OTROS CONVENIOS	0.00	13,383,741.80	13,383,741.80	13,383,741.80	0.00	0.00	13,383,741.80	0.00	0.00	0.00	13,383,741.80	0.00	13,383,741.80	9,320.11	0.00
9000	DEUDA PÚBLICA	0.00	785,671.00	785,671.00	785,671.00	54,474.00	0.00	785,671.00	54,474.00	0.00	0.00	785,671.00	54,474.00	785,671.00	54,474.00	0.00
9900	ADEUDOS DE EJERCICIOS FISCALES ANTERIORES (ADEFAS)	0.00	785,671.00	785,671.00	785,671.00	54,474.00	0.00	785,671.00	54,474.00	0.00	0.00	785,671.00	54,474.00	785,671.00	54,474.00	0.00
9910	ADEFAS	0.00	785,671.00	785,671.00	785,671.00	54,474.00	0.00	785,671.00	54,474.00	0.00	0.00	785,671.00	54,474.00	785,671.00	54,474.00	0.00

MUNICIPIO DE CENTLA, TABASCO.
RESUMEN DEL GASTO MENSUAL
CORTE AL MES DE: OCTUBRE

C.O.C.	Descripción	Presupuesto de Egresos Aprobado	Ampliaciones/Reducciones	Presupuesto Vigente	Comprometido Acumulado	Comprometido en el Mes	Presupuesto Disponible para Comprometer	Devengado Acumulado	Devengado en el Mes	Comprometido no Devengado	Presupuesto sin Devengar	Ejercido Acumulado	Ejercido en el Mes	Pagado Acumulado	Pagado en el Mes	Cuentas por Pagar (Deuda)
99102	DEVOLUCION DE INGRESOS PERCIDOS EN EJERCICIOS ANTERIORES	0.00	785,671.00	785,671.00	785,671.00	54,474.00	0.00	785,671.00	54,474.00	0.00	0.00	785,671.00	54,474.00	785,671.00	54,474.00	0.00





UNIDAD DE ACCESO A LA INFORMACIÓN

No. DE CONTROL INTERNO: **UAIC/EXP/243/2022**Número de Folio: **270509800025222**

Cuenta. El veintiocho de diciembre de dos mil veintidós, doy cuenta con los oficios DPM/307/2022 y DF/1205/2022 fechados veintiuno y veintiséis del presente mes, suscritos por los Directores de Programación y Finanzas Municipal, y con el estado que guarda el expediente de control interno citado en el ángulo superior derecho.

Conste.

Acuerdo de disponibilidad

UNIDAD DE ACCESO A LA INFORMACIÓN. FRONTERA, CENTLA, TABASCO, VEINTIOCHO DE DICIEMBRE DE DOS MIL VEINTIDÓS.

Primero. Informe Director de Programación

Por recibido el oficio con que se da cuenta, a través del cual el Director de Programación informa que de acuerdo al artículo 80, fracción VIII de la Ley Orgánica de los Municipios del Estado de Tabasco, es competencia de esta Dirección de Programación, el ejercicio del gasto público. Es por lo anterior, que se envía el reporte de gasto mensual, en el que se desglosa el gasto por partida presupuestal, correspondientes al mes de octubre 2021 a octubre del ejercicio actual, debido a que la información de noviembre aún se encuentra en proceso de cierre. Por otra parte, los soportes que requiere el solicitante, se encuentran en la glosa de la Dirección de Finanzas de este Ayuntamiento.

Menciona además que, el reporte de gasto mensual que se envía al solicitante, no está publicado, toda vez, que no se integra en la cuenta pública, de acuerdo a la desagregación que señala el artículo 46, fracción II y III y artículo 56 de la Ley General de Contabilidad Gubernamental y de la misma forma, las demás



UNIDAD DE ACCESO A LA INFORMACIÓN



disposiciones vigentes aplicables, no indican que dicho reporte debe ser publicado, no obstante, se envía la liga para acceder a los estados analíticos del cuarto trimestre del ejercicio 2021 y los estados analíticos de 2022, publicados en la página oficial del Ayuntamiento, en el que se encuentra la cuenta pública:

<http://transpa2018-2021.centla.gob.mx/index.php/es/11-ut2/28-transp-presupuestaria-2021-2024>

Para acceder a la información señala al solicitante que deberá seguir los siguientes pasos:

Cuarto trimestre del ejercicio 2021

The screenshot shows the website interface for 'Transp. Presupuestaria 2021-2024'. At the top, there is a navigation menu with links for 'Titular del Sujeto Obligado', 'U.A.I.F. Centla', 'Aviso de Privacidad', 'Estados Electrónicos', 'Artículo 78', 'Artículo 73', and 'Transparencia 2018-2018'. Below this, there are more links for 'Bienes Muebles e Inmuebles', 'Transparencia Presupuestaria', 'INFORMES', and 'Información Financiera'. A prominent button labeled 'INICIO UT 2021-2024' is visible. The main content area is titled 'Transp. Presupuestaria 2021-2024' and features a section for 'EJECUCIÓN DE FONDOS FEDERALES' with tabs for 'EJERCICIO 2021', 'EJERCICIO 2022', 'EJERCICIO 2023', and 'EJERCICIO 2024'. Under the 'EJERCICIO 2021' tab, there is a 'LISTADO' section with a tree view of quarters: 'PRIMER TRIMESTRE', 'SEGUNDO TRIMESTRE', 'TERCER TRIMESTRE', and 'CUARTO TRIMESTRE'. The 'CUARTO TRIMESTRE' is expanded, showing a list of reports: 'Estados Analíticos-OCT-2021-TRIM-04', 'Estados Analíticos-NOV-2021-TRIM-04', and 'Estados Analíticos-DIC-2021-TRIM-04'. Below this, there are links for 'PRESUPUESTO CIUDADANO CENTLA-2021-DIC', 'MONTO, OBRAS Y ACCIONES FII Y FIV-TRIM-04-2021', 'A78-FI-RELACION OBRAS ACCIONES FII Y FIV-TRIM-04-2021', 'INDICADORES DE DESEMPEÑO DE GASTOS (FF2)-TRIM-04-2021', 'REPORTES-SEGUIMIENTO RECURSOS FEDERALES TRANSFERIDOS-TRIM-04-2021.pdf', 'A78-FI Y FX-POA-PUBLICACION-TRIM-04-POET-2021', 'REPORTES-SEGUIMIENTO RECURSOS FEDERALES TRANSFERIDOS-TRIM-04-2021.pdf', 'EJERCICIO Y DESTINO DEL GASTO FEDERALIZADO Y REINTEGROS 2021', and 'INDICADORES DE RESULTADOS ANUALES - EJERCICIO 2021'. On the right side, there is a section titled 'Enlaces de Interés' with logos for 'itaip' (Instituto Mexicano de Transparencia y Acceso a la Información Pública), 'PLATAFORMA NACIONAL DE TRANSPARENCIA', 'inai' (Instituto Nacional de Acceso a la Información), and 'CENTLA' (Comisión Nacional de Transparencia). At the bottom, there is a footer with the text 'UT2 > Transp. Presupuestaria 2021-2024'.

Dar click en el recuadro **EJERCICIO 2021** y se desplegará el listado de información.

Dar click en el nombre en color rojo Estados analíticos [...] y automáticamente se redirigirá al documento.



UNIDAD DE ACCESO A LA INFORMACIÓN



Ejercicio 2022

Transp. Presupuestaria 2021-2024

EJECUCIÓN DE FONDOS FEDERALES

EJERCICIO 2022 EJERCICIO 2023 EJERCICIO 2024

LISTADO

- PRIMER TRIMESTRE
- PRESUPUESTO DE EGRESOS INICIAL CENTLA 2022
- INDICADORES DE DESEMPEÑO DE GASTOS (FF2)-TRIM-01-2022
- A78-FI Y FX-POA-PUBLICACION-2022-TRIM-01-2022
- A78-FI-RELACION OBRAS ACCIONES FII Y FIV-TRIM-01-2022
- MONTO, OBRAS Y ACCIONES FAIS -TRIM-01-2022
- REPORTES-SEGUIMIENTO RECURSOS FEDERALES TRANSFERIDOS-TRIM-01-2022
- PRESUPUESTO CIUDADANO CENTLA-2022-TRIM-01
- FICHA TÉCNICA DE INDICADORES DE RESULTADOS-TRIM-01-2022
- CUENTA PÚBLICA ANUAL 2021
- CLASIFICACIÓN POR OBJETO DEL GASTO - ANUAL 2021
- CLASIFICACIÓN ADMINISTRATIVA - ANUAL 2021
- CLASIFICACIÓN ECONÓMICA (POR TIPO DE GASTO) - ANUAL 2021
- CLASIFICACIÓN FUNCIONAL (FINALIDAD Y FUNCIÓN) - ANUAL 2021
- ENDEUDAMIENTO NETO - ANUAL 2021
- Anual 2021 Estado analítico Activo 2021
- INTERESES DE LA DEUDA - ANUAL 2021
- FLUJO DE FONDOS QUE RESUMA TODAS LAS OPERACIONES - ANUAL 2021
- ESTADO ANALÍTICO FUNCIONAL PROGRAMÁTICO DEL PRESUPUESTO - ANUAL 2021
- GASTO POR PROGRAMAS Y PROYECTOS - ANUAL 2021
- INFORME ANALÍTICO DE LA DEUDA PÚBLICA Y OTROS PASIVOS - LDF - ANUAL 2021
- INFORME ANALÍTICO DE OBLIGACIONES DIFERENTES DE FINANCIAMIENTOS-LDF - ANUAL 2021


Dar click en el recuadro **EJERCICIO 2022** y le desplegará el listado de información.

En el ejercicio 2022, la cuenta pública se encuentra desglosada por estado analítico y por mes.

Dar click en el nombre de color rojo de cualquier estado analítico y automáticamente le redirigirá al documento.

- MES DE ENERO
- CLASIFICACIÓN POR OBJETO DEL GASTO (CAPÍTULO Y CONCEPTO) - ENERO
- CLASIFICACIÓN ECONÓMICA (POR TIPO DE GASTO) - ENERO
- CLASIFICACIÓN ADMINISTRATIVA - ENERO
- CLASIFICACIÓN FUNCIONAL (FINALIDAD Y FUNCIÓN) - ENERO
- ENDEUDAMIENTO NETO - ENERO
- INTERESES DE LA DEUDA - ENERO
- FLUJO DE FONDOS QUE RESUMA TODAS LAS OPERACIONES - ENERO
- ESTADO ANALÍTICO FUNCIONAL PROGRAMÁTICO DEL PRESUPUESTO - ENERO
- GASTO POR PROGRAMAS Y PROYECTOS - ENERO
- MES DE FEBRERO
- CLASIFICACIÓN POR OBJETO DEL GASTO (CAPÍTULO Y CONCEPTO) - FEBRERO
- CLASIFICACIÓN ADMINISTRATIVA - FEBRERO
- CLASIFICACIÓN FUNCIONAL (FINALIDAD Y FUNCIÓN) - FEBRERO
- ENDEUDAMIENTO NETO - FEBRERO
- INTERESES DE LA DEUDA - FEBRERO
- FLUJO DE FONDOS QUE RESUMA TODAS LAS OPERACIONES - FEBRERO
- ESTADO ANALÍTICO FUNCIONAL PROGRAMÁTICO DEL PRESUPUESTO - FEBRERO
- GASTO POR PROGRAMAS Y PROYECTOS - FEBRERO
- CLASIFICACIÓN ECONÓMICA (POR TIPO DE GASTO) - FEBRERO
- MES DE MARZO
- CLASIFICACIÓN POR OBJETO DEL GASTO - MARZO
- CLASIFICACIÓN ECONÓMICA (POR TIPO DE GASTO) - MARZO
- CLASIFICACIÓN ADMINISTRATIVA - MARZO
- CLASIFICACIÓN FUNCIONAL (FINALIDAD Y FUNCIÓN) - MARZO
- ENDEUDAMIENTO NETO - MARZO
- INTERESES DE LA DEUDA - MARZO
- FLUJO DE FONDOS QUE RESUMA TODAS LAS OPERACIONES - MARZO
- ESTADO ANALÍTICO FUNCIONAL PROGRAMÁTICO DEL PRESUPUESTO - MARZO
- GASTO POR PROGRAMAS Y PROYECTOS - MARZO
- INFORME ANALÍTICO DE LA DEUDA PÚBLICA Y OTROS PASIVOS - LDF - MARZO
- INFORME ANALÍTICO DE OBLIGACIONES DIFERENTES DE FINANCIAMIENTOS-LDF - MARZO

Enlaces de Interés





UNIDAD DE ACCESO A LA INFORMACIÓN



Segundo. Informe Director de Finanzas

Por recibido el informe signado por el Director de Finanzas con el cual respuesta a la circular UAIC/329/2022, en los siguientes términos:

Primero. En cuanto a los ingresos de este sujeto obligado.

La información de ingresos, de este sujeto obligado, del periodo de octubre de 2021 a la fecha, es información de carácter público y se encuentra publicada en la Plataforma Nacional de Transparencia.

*Por lo que, en vía de cumplimiento de respuesta a la presente solicitud, se informa los pasos a seguir, para navegar en el sitio web de la Plataforma Nacional de Transparencia, para llegar a la información de **Ingresos**, de este sujeto obligado.*

*Pasos para navegar a través de la Plataforma Nacional de Transparencia, hasta llegar a las ligas de **Ingresos**:*

Plataforma Nacional de Transparencia / Información Pública

Estado o Federación: Tabasco

Institución: H. Ayuntamiento Constitucional de Centla Tabasco

Obligaciones: Generales


*Acceder al Módulo de **Ingresos***



UNIDAD DE ACCESO A LA INFORMACIÓN

Ejercicio: (Hacer clic en el ejercicio que se requiera)

Los Ejercicios disponibles de consulta son: 2015-2017, 2018, 2019, 2020, 2021 y hasta 2022.





UNIDAD DE ACCESO A LA INFORMACIÓN



Nota: La siguiente liga se puede pegar directo en el navegador de internet y acceder directo al módulo de **Ingresos**.

<https://consultapublicamx.plataformadetransparencia.org.mx/vut-web/faces/view/consultaPublica.xhtml#tarjetaInformativa>

Segundo. En cuanto a los egresos de este sujeto obligado.

Respecto a esta pregunta el área responsable fundó su respuesta *en lo dispuesto en el artículo 79 de la Ley Orgánica de los Municipios del Estado de Tabasco y capítulo 2 NORMAS GENERALES, numeral 2.1. Participación de las unidades administrativas del Manual de Normas Presupuestarias del Municipio de Centla Tabasco, que con fecha 29 de junio de 2022, fue publicado en el Periódico Oficial del Estado de Tabasco, se tiene que las funciones institucionales de la Dirección de Finanzas se constriñen a que:*

Se encargará del control de los ingresos y de realizar por si misma o a través de los bancos correspondientes, los pagos con cargo al Presupuesto de Egresos; asimismo, atenderá la planeación, organización y control de las actividades en materia de contabilidad gubernamental, con el objeto de formular e integrar los Informes mensuales y de autoevaluación; así como los correspondientes a la Cuenta Pública, de manera eficiente y oportuna.

Al respecto de las observaciones que determinen las Entidades de Fiscalización Superior de la Federación o Estatal, o en su caso, cualquier otra entidad con facultades de control y evaluación, la Dirección de Finanzas conjuntamente con la Contraloría y las Unidades Administrativas generadoras del gasto, se encargará de efectuar las solventaciones correspondientes.



UNIDAD DE ACCESO A LA INFORMACIÓN

*En ese entendido, las funciones de planeación, programación y presupuesto del ejercicio del gasto público no es función institucional de la unidad administrativa Dirección de Finanzas, por lo que no es posible dar respuesta al presente apartado, dado que el control presupuestal (**egresos**) es una función ajena a las que, por ley o reglamento municipal, están encomendadas a esta unidad administrativa.*

Tercero. Acuerdo de disponibilidad

El acceso a la información es un derecho que implica que la información sea accesible, esté disponible para el mayor número de personas, y que esta sea relevante, oportuna, comprensible y de calidad. Por ello, resulta una obligación la de proporcionar la información que se posea, se administre o se transforme.

En el caso, la persona interesa solicita:

- a) El desglose de las erogaciones realizadas del erario público, del periodo de octubre de 2021 al 6 de diciembre de 2022.
- b) El desglose deberá contener los ingresos y egresos a las cuentas del sujeto obligado de todas las partidas presupuestales y sus soportes.
- c) La dirección electrónica donde se encuentre publicada esa información, actualizada conforme a los Lineamientos de la Ley en Materia.

Información que se debe otorgar por ser un derecho previsto en los artículos 6 de la Constitución Política de los Estados Unidos Mexicanos; 19 de la Declaración Universal de los Derechos Humanos; 10 del Convenio Europeo para la Protección de los Derechos Humanos y de las Libertades Fundamentales; 19 del Pacto Internacional



UNIDAD DE ACCESO A LA INFORMACIÓN



de Derechos Civiles y Políticos y 13 de la Convención Americana sobre Derechos Humanos, que reconocen al derecho a la información como parte incluyente de la libertad de expresión, la cual integra el derecho a buscar, recibir e impartir información.

La fundamentación cobra particular relevancia, tomando en cuenta que este Sujeto Obligado proveyó:

- a) El reporte de gasto mensual en el que se desglosa el gasto por partida presupuestal correspondiente al mes de octubre 2021 a octubre de 2022, debido a que la información de noviembre aun se encuentra en proceso de cierre, con lo cual da respuesta a la pregunta relacionada con las erogaciones realizadas del erario público, del periodo de octubre de 2021 al 6 de diciembre de 2022.

Igualmente informa que, los soportes que requiere el solicitante, se encuentran en la glosa de la Dirección de Finanzas de este Ayuntamiento.

En contexto de lo expuesto, menciona al solicitante que el reporte de gasto mensual no está publicado, toda vez, que no se integra en la cuenta pública, de acuerdo a la desagregación que señala el artículo 46, fracción II y III y artículo 56 de la Ley General de Contabilidad Gubernamental y de la misma forma, las demás disposiciones vigentes aplicables, no indican que dicho reporte debe ser publicado.

- b) La liga para acceder a los estados analíticos del cuarto trimestre del ejercicio 2021 y los estados analíticos de 2022, publicados en la página oficial del Ayuntamiento, en el que se encuentra la cuenta pública:



UNIDAD DE ACCESO A LA INFORMACIÓN

<http://transpa2018-2021.centla.gob.mx/index.php/es/11-ut2/28-transp-presupuestaria-2021-2024>

Y la exposición gráfica de los pasos que debe seguir la parte interesada para consultar la información atiende la petición de la parte interesada de conocer la dirección electrónica donde se encuentra publicada esa información, actualizada conforme a los Lineamientos de la Materia.

- c) Respecto al desglose de los ingresos y egresos a las cuentas del sujeto obligado de todas las partidas presupuestales y sus soportes, las Direcciones de Programación y de Finanzas dan pautas para conceder lo solicitado.

Congruente con lo expuesto, se emite el **acuerdo de disponibilidad de la información** quedando a disposición de la persona solicitante los informes rendidos por la Dirección de Programación y sus anexos, y de Finanzas del H. Ayuntamiento de Centla, Tabasco, con los que atienden lo peticionado a través del folio de solicitud señalado al rubro superior derecho.

Con lo actuado, este Sujeto Obligado garantiza los principios, bases mínimas y universales que dan contenido al derecho de acceso a la información, los cuales rigen a este Ayuntamiento; con lo cual se garantiza y hace realidad la vigencia que **toda persona tiene derecho al libre acceso a información plural y oportuna, así como a buscar, recibir y difundir información e ideas de toda índole por cualquier medio de expresión.**

Cuarto. Baja de datos personales



UNIDAD DE ACCESO A LA INFORMACIÓN



Se ordena dar de baja a los datos que identifiquen o hagan identificable a la persona física o moral solicitante, advirtiéndose a las Unidades de Acceso a la Información, Direcciones de Programación y Finanzas que debe tenerse presente la finalidad con que fue proporcionada la información personal por la persona interesada, por lo que, al concluir el procedimiento de solicitud de información, la misma debe causar baja.

Quinto. Notificación

Notifíquese a través del Sistema Plataforma Nacional de Transparencia medio elegido por la persona solicitante.

Así lo acordó, manda y firma **Irma Calderón Hernández** Titular de la Unidad de Acceso a la Información. Doy fe.



**UNIDAD DE
TRANSPARENCIA**